

全球指標公債

	最新殖利率	前日變化(BP)
美國五年公債	0.66%	5.30
美國十年公債	1.56%	8.52
美國三十年公債	2.64%	8.98
德國五年公債	0.43%	16.00
德國十年公債	1.42%	19.70
德國三十年公債	2.25%	17.40
中國三年期點心公債(CNH)	1.91%	(0.01)
中國五年期點心公債(CNH)	2.66%	0.00
中國十年期點心公債(CNH)	3.13%	0.00
中國十五年期點心公債(CNH)	3.52%	0.00

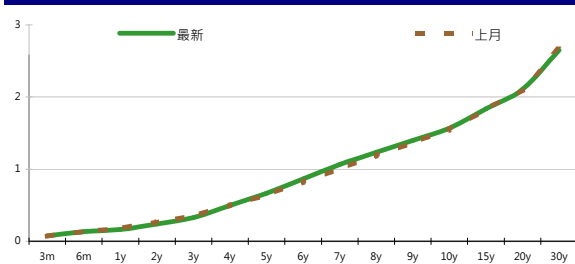
Markit CDX & iTraxx 信用指數

	指數	前日變化(BP)
全球主權 iTraxx 指數	251	(9)
北美投資級 CDX 指數	104	(5)
歐洲投資級 iTraxx 指數	150	(18)
日本投資級 iTraxx 指數	195	10
亞洲投資級 iTraxx 指數 (不包含日本)	165	(2)

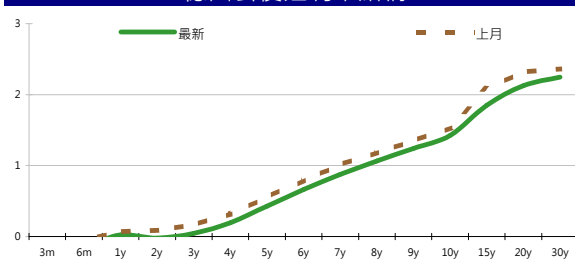
外匯市場

	價格	指數	前日變化(%)	
歐元兌美元	1.24	道瓊工業	13096.17	1.69 %
美元兌日圓	78.55	那斯達克	2967.9	2.00 %
美元兌人民幣	6.37	S&P 500	1390.99	1.90 %
美元兌台幣	29.97	德國工業	6865.66	3.93 %
歐元兌台幣	36.59	英國FTSE	5787.28	2.21 %
港幣兌台幣	3.87	法國CAC	3374.19	4.38 %
人民幣兌台幣	4.70	日經225	8653.18	(1.13)%

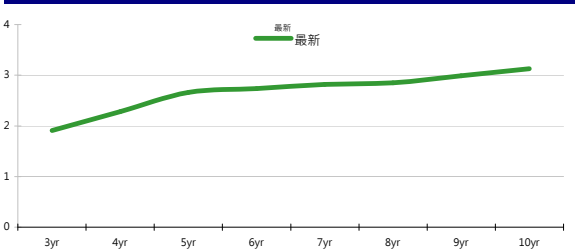
美國公債殖利率期間結構



德國公債殖利率結構



CNH公債殖利率結構



固定收益每日評論

周五美債利率在亞洲時間無太大變化，市場在等待美國時間即將公布的就業數據，公布結果七月份NFP優於預期，16.3萬人比預期的10萬人來得好，私部門就業數字為17.2萬人也優於預期的11萬人，且七月份的服務業ISM和ICSC連鎖店零售銷售也優於預期，美債利率大彈，盤中上揚至1.58%。終場美國五年期公債利率收在0.66%，十年期公債利率收在1.56%，三十年期公債利率收在2.64%。歐元區公債方面，ECB可能直接購買西班牙公債的言論加上美國就業數據佳，歐洲邊緣國家的利率再度大幅下跌，西班牙十年期公債利率下跌32 bps，德債利率則大幅走揚，終場德債五年期殖利率收在0.43%，十年期殖利率收在1.42%，三十年期殖利率收在2.25%。

上週五台債市場成交量驟減，在颱風假後由於在美國公布非農就業人數前夕，市場相當謹慎持原有部位等待美國就業數字。最終五年券01-6期收在0.8870%持平，成交量10億；十年券01-5收在1.1610%上揚0.24bp，成交量79億。預料在上週五美國非農就業數字表現良好，台債殖利率有機會跟著美債殖利率向上修正，今天五年券01-6期區間看0.89%-0.94%。

週五亞洲信用市場的表現不錯，各國家不同產業的券次都有買盤進場，韓國公司債tighten 2~10bps，金融業約tighten 5 bps，中國名字tighten 5~10bps，東南亞名字也有2~10bps的tighten。週五美國就業數據優於預期，俄羅斯券次有強勁買盤，金融業約上漲0.4~1 pt，公司債也漲了約1 pt，表現較落後的是Gazpru 2017年歐元券，收盤持平。在信用違約指數方面，全球主權指數收在251點，北美指數收在104點，歐洲指數收在150點，日本指數收在195點，亞洲指數收在165點。

美國十年期公債利率



來源: Bloomberg

每日債券小常識

問: 人家都說, 信用評等機構是個後知後覺的指標, 那有什麼是可以嗅出市場訊息的指標嗎?

答: 有, 市場上最常使用的, 便是所謂的信用違約交換(Credit Default Swap, 簡稱CDS), 這是一種類似保險的的合約, 是由CDS買方和賣方以某一借款人為目標所簽定的合約, 買方給賣方一筆費用(Premium), 若借款人違約, 購買CDS的買方將從賣方那里獲得賠償。信用違約交換的買家可以借此保護自身投資。

問: 那我可以怎麼利用CDS來獲利呢?

答: CDS主要可以有兩個作用, 可以用來避險也可以用來投機: 在避險方面, 假如說你現在持有義大利國債, 但是你現在擔心在未來這個國家有可能會付不出利息, 讓你手上的債券變成一張廢紙, 此時你可以購買義大利的CDS, 當義大利真正出現違約的時候, 你就可以獲得賠償, 但是在目前希臘債務問題方面, 由於是由投資人自願信減記債務, 在ISDA的規範內並不是一個信用違約事件, 因此並不會觸發CDS。

在投機方面, 假如你看準了某家公司資金將要出現問題, 快要違約了, 你便可以洞燭機先的先買進該公司的CDS, 等到該公司真的發生違約, 你便可以賺得CDS的賠償金, 即便沒有真正出現危機, 只要有消息面如新聞報導該公司狀況不佳, 你先前所購買的CDS也有可能因此上漲。

每日公司介紹

公司名稱: 瑞穗銀行

產業別: 金融業

信評資料:	展望	短期評等	長期評等
Moody's	STABLE	P-1	A1
S&P	NEG	A-1	A+

重要指標:

ROE	10.886
EBITDA/Interest Expense	--
Debt/Equity	1537.902
Quick Ratio	--

公司簡介

日本瑞穗金融集團是日本第二大的金融機構, 2000年成立時曾一舉成為世界最大的金融集團。根據統計, 瑞穗集團總帳戶數高達3,000多萬, 及17萬家企業客戶, 並和東京證交所7成的上市公司都有往來。瑞穗金融集團下轄四大金融機構, 分別是瑞穗銀行、瑞穗實業銀行、瑞穗信託銀行和瑞穗證券公司。提供全方位金融服務。

近日新定價快訊

發行公司: BSH Bosch und Siemens	幣別: CNH
發行日期: 2012/7/24	到期日: 26/01/2015 (2.5yr) 24/07/2017 (5yr) 25/07/2022 (10yr)
擔保: N	產業別: 家電業
票面利率: 2.9% (2.5yr) 3.8% (5yr) 4.375% (10yr)	信用評等:
發行額: 1.25 bn	Moody's --
其他附註:	S&P A
	Fitch --
	TRC --

公司簡介

Bosch家電成立於1886年, 結合精密電機工程及電子科技, 為世界工業技術之先驅。在1967年並與Siemens集團的家電事業組成BSH Bosch und Siemens Hausgeraete GmbH (簡稱BSH家電集團)。BSH家電集團於全球近50個國家成立分公司或代理商, 行銷超過130個國家, 為全球三大家電製造商之一。

近日新定價快訊

發行公司: 台灣中油	幣別: TWD
發行日期: 2012年9-10月	到期日: 2017/2019/2021
擔保: 無	產業別: 石化業
票面利率: 1.18%/1.29%/1.42%	信用評等:
發行額: 4.2bn/3.6bn/8.7bn	Moody's --
其他附註:	S&P --
	Fitch --
	TRC twAAA

公司簡介

台灣中油於1946年成立於上海市, 為隸屬於經濟部的國營企業, 是台灣最大的石油公司, 其業務範圍包括石油與天然氣的探勘、開發、煉製、輸儲與銷售, 以及石化原料之生產供應, 公司原名中國石油, 後因「台灣正名」之政策而更名為台灣中油。

近日新定價快訊

發行公司: Golden Developments Holdings Ltd.	幣別: CNH
發行日期: 09/07/2012	到期日: 09/07/2014
擔保: Y	產業別: 鋼鐵業
票面利率: 4.5%	信用評等:
發行額: 275 mn	Moody's --
其他附註: Guaranteed by Yieh Phui Enterprise Co., Ltd	S&P --
	Fitch --
	TRC --

公司簡介

燐輝鋼鐵成立於1995年, 可生產各式熱浸鍍鋅與烤漆鋼品, 為全世界產量最大的單鍍廠, 鍍鋅鋼品與烤漆鋼品最高年產量分別為2003年130.5萬公噸及43.3萬公噸。

近日新定價快訊

發行公司: 南亞塑膠	幣別: TWD
發行日期: 2012年9月底前	到期日: 2017/2019
擔保: 無	產業別: 塑膠工業
票面利率: 1.25% / 1.37%	信用評等:
發行額: 2.4bn/2.8bn	Moody's --
其他附註:	S&P --
	Fitch --
	TRC twAA-

公司簡介

南亞為全球第四大MEG廠商, 成立於1958年, 主要產品為聚酯纖維、銅箔基板、DO、BRA、玻璃纖維絲、其他加工產品, 本業獲利表現穩定。該公司投資收益來源主要來自子公司, 如南亞科技、南亞電路板、台化、南亞(香港)(美國), 惟近年因認列南亞科技巨幅虧損, 導致整體獲利表現不佳。

債券複委託下單專線: +886-2-2388-8700 客戶理財部

新台幣產品諮詢專線: +886-2-23828219

外幣產品諮詢專線: +852-25868362

外幣產品免付費專線: 0080-185-6674(Taiwan)

外幣公司債參考報價

美元計價

發行單位 / 票面利率(%) / 到期日(年)	發行量(M)	殖利率	買價	/	賣價	Moody's	S&P	Note
C 2.8 07/16/13	330	1.629	100.000	/	101.000	--	A-	花旗集團
BEIENT 4 1/2 04/25/22	800	3.765	105.442	/	106.413	Baa1	A-	北控水務
CAPITA 3.731 03/21/18	400	2.827	104.260	/	105.066	A3	--	新加坡不動產信託
CNOOC 3 7/8 05/02/22	1500	2.999	107.344	/	107.344	Aa3	AA-	中海油
CNPCCH 2 3/4 04/19/17	650	2.093	102.920	/	102.920	A1	A+	中國石油天然氣集團公司
EIBKOR 4 01/11/17	1250	2.302	107.100	/	107.100	A1	A	韓國進出口銀行
EIBKOR 5 04/11/22	1000	3.344	113.585	/	113.585	A1	A	韓國進出口銀行
FUBON 6 1/8 11/30/20	200	4.784	108.520	/	109.669	--	BBB	富邦集團
HANABK 3 1/2 10/25/17	500	2.616	104.280	/	104.280	A1	A	韓亞銀行
HIGHWY 4 1/2 03/23/15	700	1.967	106.214	/	106.667	A1	A	韓國高速公路
HKLSP 4 1/2 06/01/22	500	3.734	105.791	/	106.696	A2	A-	香港置地
HUWHY 3 1/2 01/13/17	1000	2.215	105.121	/	105.657	A3	A-	和記黃埔
HUWHY 4 5/8 01/13/22	1500	3.725	106.676	/	107.518	A3	A-	和記黃埔
HUWHY 6 05/29/49	1000	5.696	102.443	/	103.400	Baa2	BBB	和記黃埔
INDKOR 2 3/8 07/17/17	500	2.397	99.898	/	99.898	A1	A	韓國工業銀行
KDB 3 1/2 08/22/17	1250	2.402	105.180	/	105.180	A1	A	韓國發展銀行
KEB 3 1/8 06/26/17	700	2.600	102.390	/	102.390	A2	A-	韓國外換銀行
KOREAT 3 7/8 01/20/17	350	2.555	105.301	/	105.731	--	A	韓國電信
KORELE 2 1/2 07/16/17	500	2.448	100.241	/	100.241	A1	A	韓國電力公司
KORELE 4 3/4 07/13/21	500	3.323	110.942	/	110.942	A1	A	韓國電力公司
KOROIL 4 10/27/16	1000	2.226	107.100	/	107.100	A1	A	韓國石油公司
LIFUNG 5 1/4 05/13/20	750	3.414	112.420	/	112.420	A3	A-	利豐集團
LOTTE 3 3/8 05/09/17	400	2.681	102.835	/	103.309	A3 /*-	--	樂天百貨
MALAYS 3.928 06/04/15	1250	1.671	106.000	/	106.375	A3	A-	馬來西亞公債
MALAYS 2.991 07/06/16	1200	1.972	103.625	/	104.000	A3	A-	馬來西亞公債
MIZUHO 2.55 03/17/17	1500	1.873	102.817	/	103.128	A1	A+	瑞穗銀行
NACF 3 1/2 02/08/17	500	2.601	103.536	/	104.048	A1	A	韓國國家農業合作社
NTT 1.4 07/18/17	750	1.280	100.575	/	100.575	Aa2	AA	NTT
OCBCSP 1 5/8 03/13/15	1000	1.248	100.960	/	100.960	Aa1	AA-	新加坡華僑銀行
ORIX 3 3/4 03/09/17	500	3.269	102.029	/	102.029	Baa2	A-	ORIX株式會社
POHANG 4 1/4 10/28/20	700	3.440	105.750	/	105.750	A3 /*-	A-	浦項鋼鐵
PUSAN 4 1/8 02/09/17	300	2.612	106.145	/	106.622	A2	--	釜山銀行
SCBTB 3 3/8 09/19/17	600	2.864	102.410	/	102.410	A3	BBB+	暹羅商業銀行
SHNHAN 4 3/8 07/27/17	700	2.585	108.049	/	108.535	A1	A	新韓銀行
SINOPE 2 3/4 05/17/17	1000	1.891	103.900	/	103.900	Aa3	A+	中石化
SINOPE 2 3/4 05/17/17	1000	1.891	103.900	/	103.900	Aa3	A+	中石化
SINOPE 4 7/8 05/17/42	1000	4.010	114.950	/	114.950	Aa3	A+	中石化
STANLN 4 07/12/22	1250	3.996	99.888	/	100.316	A3	A-	渣打銀行
SUMIBK 1.35 07/18/15	1000	1.089	100.754	/	100.754	Aa3	A+	三井住友銀行
SUMIBK 1.8 07/18/17	1250	1.671	100.610	/	100.610	Aa3	A+	三井住友銀行
SUMIBK 3.2 07/18/22	750	3.106	100.800	/	100.800	Aa3	A+	三井住友銀行
SUNHUN 4 1/2 02/14/22	900	4.092	102.729	/	103.650	A1	A+	香港新鴻基地產
SWIPRO 4 3/8 06/18/22	500	3.676	105.733	/	105.733	A2	A-	太古地產
TINGYI 3 7/8 06/20/17	500	3.195	102.840	/	103.235	Baa1	BBB+	康師傅控股
VW 1 7/8 10/13/16	500	1.733	100.496	/	100.644	A3	A-	福斯汽車

附註

*: 代表該債券為永續型債券，利率之後將有可能變動，或為可召回債券，請進一步瞭解發行條件。

%: 債券交割是以含息價為基準。

境外人民幣公司債參考報價: 中資企業

發行單位 / 票面利率(%) / 到期日(年)	發行量(M)	殖利率	實價 / 實價	Moody's	S&P	Note
ADBCH 3 01/17/14	2100	2.732	100.000 / 100.750	NR	AA-u	中國農業發展銀行
ADBCH 3.2 01/17/15	550	2.986	100.250 / 100.750	NR	AA-u	中國農業發展銀行
ADBCH 3 1/2 01/17/17	350	3.317	100.250 / 101.250	NR	AA-u	中國農業發展銀行
BCHINA 2.9 09/30/13	2800	2.786	99.750 / 100.500	--	A	中國銀行
BOCOM 2.98 03/09/14	700	3.142	99.250 / 100.250	--	A-	交通銀行
BEIENT 3 3/4 06/30/14	1450	3.817	99.250 / 100.500	--	--	北控水務
BEIENT 5 06/30/16	500	4.538	100.750 / 102.500	--	--	北控水務
BJCAPT 4 3/4 02/21/14	1150	4.494	99.500 / 101.250	--	--	首創置業
BJASST 4 7/8 12/02/13	1000	4.573	99.750 / 101.000	--	--	首長國際
BYDCOL 4 1/2 04/28/14	1000	11.216	88.500 / 91.000	--	--	比亞迪股份有限公司
CHIEAS 4 08/08/14	2500	4.132	99.000 / 100.500	--	--	中國東方航空
CGB 1 12/0	2000	1.870	98.250 / 99.500	Aa3	AA-	中國附息國債
CGB 3.3 10/27/14	500	1.910	102.500 / 103.500	Aa3	--	中國附息國債
CGB 1.8 12/01/15	2000	2.153	98.500 / 99.250	Aa3	AA-	中國附息國債
CGB 2.48 12/01/20	1000	3.115	94.750 / 96.000	Aa3	AA-	中國附息國債
CGB 1.4 08/18/16	5000	2.415	95.750 / 96.500	Aa3	AA-	中國附息國債
CGB 0.6 08/18/14	6000	2.057	96.750 / 97.500	Aa3	AA-	中國附息國債
CGB 1.94 08/18/18	3000	2.778	94.750 / 96.000	Aa3	AA-	中國附息國債
CGB 2.36 08/18/21	1000	3.128	93.250 / 94.750	Aa3	AA-	中國附息國債
CHCHTO 4 1/2 05/19/14	600	5.544	97.250 / 99.250	--	--	中國誠通發展集團
CHIPOW 3.2 12/23/15	800	5.075	93.500 / 95.000	--	--	中電國際
CHIPWR 3 3/4 04/29/14	500	6.957	94.000 / 95.750	--	--	中國電力新能源發展
CHIPWR 6 1/2 01/09/17	800	6.663	98.250 / 100.500	--	--	中國電力新能源發展
CHIWIN 6 3/8 04/04/14	750	16.072	84.750 / 88.000	--	--	中國風電集團
CHMERC 2.9 11/19/13	700	2.898	99.250 / 100.750	--	--	招商局集團(香港)
CHMERC 3 06/30/16	1600	4.266	95.000 / 96.000	--	--	招商局集團
CHMERC 2 06/30/14	1400	3.097	97.000 / 99.000	--	--	招商局集團
CITPAC 2.7 08/03/16	1000	3.860	94.250 / 97.250	--	--	中信泰富
COFCO 1.85 06/03/14	3000	3.716	96.250 / 97.250	--	--	中國糧油食品集團(香港)
CHMING 2.95 04/13/14	500	9.440	89.000 / 91.250	--	--	晨鳴紙業
CNPCCH 2.55 10/26/13	2500	2.444	99.750 / 100.500	A1	A+	中石油
CNPCCH 2.95 10/26/14	500	2.715	99.750 / 101.250	A1	A+	中石油
EXIMCH 2.65 12/02/13	4000	2.648	99.750 / 100.250	--	AA-	中國進出口銀行
EXIMCH 2.7 04/07/14	3000	2.699	99.500 / 100.500	--	AA-	中國進出口銀行
EXIMCH 2.9 04/05/15	1000	2.850	99.750 / 100.500	--	AA-	中國進出口銀行
GZRFPR 7 04/29/14	2612	10.145	94.250 / 96.000	--	--	富力地產
HAIAIR 6 09/16/14	1000	7.899	95.750 / 97.000	--	--	海南航空
HAIAIR 5 1/4 01/20/15	500	7.404	93.750 / 96.750	--	--	海南航空
INDEPS 4.65 07/21/14	1000	6.380	96.000 / 97.750	--	BB-	銀泰百貨
LONGYU 4 1/2 12/21/13	690	5.453	98.250 / 99.250	--	--	龍源電力
PCDHK 5 1/4 02/01/14	750	12.134	90.000 / 91.750	--	--	春天百貨
PINGIN 2.075 06/09/14	2000	3.494	96.750 / 98.250	--	--	平安保險
RESOPW 2.9 11/12/13	1000	3.306	99.000 / 100.000	NR	BBB-	華潤電力
RESOPW 3 3/4 11/12/15	1000	3.544	100.250 / 101.000	NR	BBB-	華潤電力
ROADKG 6 02/25/14	1300	8.908	94.750 / 97.000	Ba3	BB-	路勁基建
SBSG 3 1/8 12/01/13	1000	3.025	99.750 / 100.500	A3	A	上海寶鋼集團
SBSG 3 1/4 03/01/14	500	3.002	100.000 / 100.750	A3	A	上海寶鋼集團
SBSG 3 1/2 12/01/14	2100	3.385	100.000 / 100.500	A3	A	上海寶鋼集團
SBSG 3.675 03/01/15	900	3.571	99.750 / 100.750	A3	A	上海寶鋼集團
SBSG 4 3/8 12/01/16	500	3.617	102.250 / 103.750	A3	A	上海寶鋼集團
SBSG 4.15 03/01/17	1500	3.878	100.500 / 101.750	A3	A	上海寶鋼集團
SDBC 2.7 11/11/13	3000	2.596	99.750 / 100.500	--	AA-	國家開發銀行
SDBC 3.1 01/16/15	867	2.992	100.000 / 100.500	NR	AA-	國家開發銀行
SDBC 4.2 01/19/27	2500	4.177	99.750 / 100.750	NR	AA-	國家開發銀行
SHASHU 6 1/2 07/22/14	1500	7.691	97.000 / 98.750	--	BB-	山水水泥
SINOCH 1.8 01/18/14	3500	3.133	97.750 / 98.500	--	--	中化集團
SINOTR 3.3 10/11/14	2600	3.902	97.750 / 99.750	--	--	中國對外貿易運輸
SANYPH 7 1/2 03/28/15	800	8.462	97.000 / 98.500	--	--	海航集團(香港)
SZOCTH 3 1/2 05/25/14	1000	5.725	95.000 / 97.500	--	--	華僑城
TSLIEN 5 3/4 11/10/14	1300	5.805	99.000 / 100.750	--	--	津聯集團
ZHNGCE 2 08/04/14	900	3.712	96.250 / 97.250	--	--	中策橡膠
ZHOSHK 4 3/4 04/21/14	1250	11.826	88.750 / 90.000	--	--	中升控股

附註

* 債券交割是以含息價為基準。

境外人民幣公司債參考報價: 非中資企業

發行單位 / 票面利率(%) / 到期日(年)	發行量(M)	殖利率	買價	/	賣價	Moody's	S&P	Note
ADSEMI 4 1/4 09/20/16	500	4.653	98.000	/	99	--	--	日月光
AIFP 3.95 09/19/18	850	3.788	100.250	/	101.5	--	A	法國液化空氣集團
AIFP 3 09/19/16	1750	3.032	99.500	/	100.25	--	A	法國液化空氣集團
ALOPF 4 1/4 03/09/15	500	3.686	100.750	/	102	Baa2	BBB	阿爾斯通
AMXLMM 3 1/2 02/08/15	1000	2.772	101.000	/	102.5	A2	A-	AMERICA MOVIL
ASACEM 2.95 09/30/14	586	3.931	97.000	/	99	--	--	亞泥中國
ASIA 2.85 10/21/20	1200	2.832	99.750	/	100.5	Aaa	AAA	亞洲開發銀行
BLUSKY 6 1/2 06/20/14	600	7.517	97.250	/	99.25	--	--	香港航空
BNKEA 3.65 05/11/15	1000	3.124	101.000	/	101.75	--	A	東亞銀行
BPLN 1.7 09/15/14	700	2.498	97.750	/	99	A2	A	BP集團
BSHBOS 2 3/8 09/29/14	850	2.555	99.000	/	100.25	--	A	博世和西門子家用電器集團
BSHBOS 3 3/8 09/28/16	750	3.309	99.750	/	100.75	--	A	博世和西門子家用電器集團
CAT 2.9 03/16/14	1260	2.738	99.750	/	100.75	A2	A	開拓重工
CAT 1.35 07/12/13	2300	2.869	98.250	/	99	A2	A	開拓重工
CHLEAS 5 04/05/15	750	4.845	99.750	/	101	--	--	中租迪和(BVI)
CJCHEI 2 1/4 07/06/14	1100	4.316	95.250	/	97.25	--	--	CJ國際控股有限公司
DANGMK 2.9 10/20/14	500	3.375	98.500	/	99.5	--	--	DANGA CAPITAL BHD
EBIUH 4 7/8 03/12/15	1000	4.255	101.000	/	102	A3	--	EMIRATES NBD PJSC
F 4 7/8 03/26/15	1000	4.263	100.750	/	102.25	--	BB+	福特汽車公司
FRESHK 3.9 06/03/14	1250	5.583	96.000	/	98.25	--	--	遠東宏信
FRESHK 6.95 12/21/16	750	6.813	99.000	/	102	--	--	遠東宏信
GALENT 4 5/8 12/16/13	1380	4.142	100.000	/	101.25	--	--	銀河娛樂集團
GENHKS 3.95 06/30/14	1380	4.646	98.000	/	99.5	--	--	雲頂香港
GLPSP 3 3/8 05/11/16	2650	3.734	98.250	/	99.25	Baa2	--	普洛斯集團
HITCAP 3 3/4 03/22/15	500	3.597	99.750	/	101	--	A-	日立資本
HKCGAS 1.4 04/11/16	1000	3.066	93.750	/	94.75	A1	A+	香港中華煤氣
HPWELL 1.55 05/18/14	600	3.752	95.250	/	97.25	--	--	合和基建
HSBC 2 7/8 04/30/15	2000	2.303	101.250	/	101.75	Aa3	AA-	匯豐銀行
IDBI 4 1/2 11/18/14	650	4.323	99.750	/	101	Baa3	BBB-	印度工業發展銀行
ILFSIN 5 3/4 04/26/15	630	5.197	100.750	/	102	--	--	ITNL Offshore Pte Ltd
LGFP 9 11/14/14	1500	6.638	104.000	/	105.75	--	--	拉法基瑞安水泥
LOTES 4 02/09/15	750	3.527	100.750	/	101.5	A3 /*-	--	樂天百貨
LXSGR 3.95 02/16/15	500	3.171	101.000	/	102.75	Baa2	BBB	英國朗盛公司
MITSCO 4 1/4 03/01/17	500	3.947	100.750	/	101.75	A2	A+	三井物產
MS 1 5/8 06/02/14	500	4.079	95.250	/	96.25	Baa1	A-	摩根士丹利
NEWFOC 3 3/4 08/17/13	200	4.758	98.000	/	100	--	--	新焦點
NWDEVL 2 3/4 07/14/14	1000	4.18	96.750	/	98	--	--	新創建集團
ORIX 2 03/24/14	400	3.844	96.750	/	97.5	--	A-	歐力士
ORIX 4 11/29/14	500	3.984	99.500	/	100.5	NR	A-	歐力士
PAHSP 6 1/2 06/02/14	600	10.518	92.250	/	94.75	--	--	太平洋恩利
RBIIV 4.55 03/23/14	750	4.628	99.500	/	100.25	A2	A	瑞弗森國際銀行集團
SINCON 4 3/4 04/14/14	1380	8.743	93.250	/	94.5	--	--	勝獅貨櫃
SOCGEN 5 04/19/15	500	4.797	99.750	/	101.25	A2	A	法國興業銀行
SOLARG 4 3/4 08/24/14	300	5.14	98.750	/	99.75	--	--	陽光能源
SUNHKC 4 04/28/14	500	7.711	93.000	/	95.25	--	--	亞洲聯合財務有限公司
TSCOLN 1 3/4 09/01/14	725	2.123	98.500	/	100	Baa1	A-	特易購
TPVTEC 4 1/4 03/21/14	500	4.247	98.000	/	102	--	--	冠捷科技
VTB 2.95 12/23/13	1000	3.607	98.750	/	99.5	Baa1	BBB	VTB銀行
VW 2.15 05/23/16	1500	2.779	97.250	/	98.25	A3	A-	福斯汽車
YUENFO 3.1 02/10/14	300	3.443	98.750	/	100.25	--	--	永豐餘
YUM 2 3/8 09/29/14	350	3.043	98.250	/	99	Baa3	BBB	百勝餐飲

附註

* 債券交割是以含息價為基準。

台幣公司債參考報價

名稱 / 票面利率(%) / 到期日(年)	殖利率	客戶賣價	客戶買價	發行單位 / 票面利率(%) / 到期日(年)	殖利率	百元價格	客戶賣價
98塑化2 / 1.42 / 2016/5/25	1.359	100.062	100.383				
98南亞1 / 1.88 / 2014/2/26	1.348	100.755	100.860				
98統一1A / 1.23 / 2012/12/22	1.155	100.015	100.034				
00鴻海1 / 1.47 / 2016/3/8	1.504	99.729	100.027				
00裕融1 / 1.27 / 2014/6/10	1.300	99.855	100.035				
00萬海1A / 1.65 / 2016/6/22	1.625	99.998	100.185				

外幣可轉換公司債

Ticker	轉換公司	幣別	賣價	/	買價	賣回日程	到期日	票面利率	現股價格	平價
KNYUTT 0 10/27/13	京元電	USD	--	/	--	2012/10/27	2013/10/27	0	13.75	118.35
ACERST 0 08/10/15	宏碁	USD	98.60	/	99.59	2013/8/10	2015/8/10	0	26.25	27.38
ACERST 0 08/10/17	宏碁	USD	99.08	/	99.96	2015/8/10	2017/8/10	0	26.25	26.61
ASACEM 0 01/27/16	遠東新	USD	95.62	/	96.46	2014/1/27	2016/1/27	0	34.10	56.36
AUOPT 0 10/13/15	友達	USD	79.69	/	80.36	--	2015/10/13	0	8.37	21.58
EPIST 0 01/27/16	晶電	USD	93.46	/	94.49	2014/1/27	2016/1/27	0	57.00	44.72
HONHAI 0 10/12/13	鴻海	USD	98.11	/	98.60	--	2013/10/12	0	81.60	62.06
TATUNG 0 03/25/14	大同	USD	93.69	/	94.62	--	2014/3/25	0	5.65	30.40
TPKHOL 0 04/20/14	F-宸鴻	USD	92.74	/	93.61	--	2014/4/20	0	351.50	45.45
ASACEM 0 06/07/16	亞泥	USD	100.23	/	100.94	2014/6/7	2016/6/7	0	38.30	78.20
TWGC 0 07/28/14	台玻	USD	93.12	/	94.08	--	2014/7/28	0	27.25	44.65
UNIMIC 0 05/24/16	聯電	USD	94.39	/	95.14	2014/5/24	2016/5/24	0	2.16	64.67
RADOPT 0 07/21/16	瑞儀光電	USD	103.01	/	104.21	2014/7/21	2016/7/21	0	123.50	85.82
SLACP 0 05/12/16	香格里拉(亞洲)	USD	96.56	/	97.21	--	2016/5/12	0	14.60	50.94
FEAST 3 5/8 03/05/15	遠東發展	HKD	99.55	/	100.11	--	2015/3/5	3.625	1.42	43.03
SHTGF 3.3 10/22/14	信德集團	HKD	99.93	/	100.50	2012/10/22	2014/10/22	3.3	2.72	37.94
XINHD 2 1/2 10/20/15	亨得利	HKD	98.69	/	99.19	2013/10/20	2015/10/20	2.5	2.04	41.19
LOTTES 0 07/05/16	樂天百貨	USD	95.49	/	96.05	2014/7/5	2016/7/5	0	285000.00	42.24
LOTTES 0 07/05/16	樂天百貨	JPY	95.75	/	96.48	2014/7/5	2016/7/5	0	285000.00	41.19
HYUELE 4 1/2 12/14/15	SK HYNIX INC	USD	98.98	/	99.48	--	2012/12/14	4.5	20950.00	47.78
STXPOC 4 1/2 11/20/15	STX PAN OCEAN CO	USD	96.29	/	97.23	2012/11/20	2014/11/20	4.5	3880.00	29.72
LGTELE 0 09/29/12	LG UPLUS CORP	USD	100.87	/	101.29	--	2012/9/29	0	6980.00	81.73
HJSHNW 4 07/20/16	韓進海運有限公司	USD	88.69	/	91.15	2014/7/20	2016/7/20	4	13500.00	52.52
OSIMSP 2 3/4 07/05/15	OSIM INTL LTD	SGD	97.24	/	98.11	2014/7/5	2016/7/5	2.75	1.26	63.28
SMCPM 2 05/05/14	SAN MIGUEL	USD	103.04	/	103.72	--	2014/5/5	2	112.50	103.47

信用連結商品報價

連結標的	標的名稱	TCRI	利率	債券到期日/賣回日	付息方式	可承做本金
XS0347678079 Corp	亞泥轉遠東新世紀海外交換債(USD)		2.70%	2013/2/20	每季	最高USD 1500萬
23772	微星二	4	2.10%	2013/4/25	每季	TWD 30,000,000
29031	遠百一	4	1.60%	2014/3/3	每季	TWD 50,000,000
28851	元金一	twA+	1.75%	2013/6/17	每季	TWD 20,000,000

回購交易利率牌告

天期	USD(%)	EUR(%)	TWD(%)	CNH(%)
1Week	0.65	--	0.65	2.60
2Week	0.75	--	0.65	2.60
3Week	0.90	--	0.65	--
1 Month	1.30	1.00	0.70	2.60
2 Month	--	--	--	2.70
3 Month	1.40	--	--	2.80
6 Month	--	--	--	3.00
1 Year	--	--	--	3.20

附註

*: 代表該債券為永續型債券，利率之後將有可能變動，或為可召回債券，請進一步瞭解發行條件。

%: 債券交割是以含息價為基準。

免責聲明

本文為永豐金證券之每日債券評論。其所涵蓋之信息並非為特定投資之推薦。數據來源彭博社(Bloomberg)。永豐金證券假設數據資料皆公開並可信任之，評論為永豐金證券之觀點。本文內容僅供參考之用，並不構成與永豐金證券，或其相關機構進行任何證券或產品之交易合約。本文內容並非未經許可的法律權限內的提議或邀請，或者對瀏覽之投資人的提議或邀請。

本文的數據與觀點反映目前市場的現況以及我們至今的判斷。鑒於市場變化，我們在未經全面確認的情況下，依賴所假設公開來源的信息為準確且完整。我們的觀點及其基礎假設可能在未與事先通知的情況下而發生變化。證券資產價格變化可以用於說明的作用但並不代表真實的回報。

一些信息可能包括預期看法與新聞整理。我們的評論是基於不同的風險、不確定因素及假設，實發事件或結果或市場所實現的表現可能與預述的情況有不同。

投資涉及風險，包括本金損失的可能性。過去的表现與歷史數字並不一定代表未來的表現。本文內容不得造成任何投資建議或推薦，並且並非為針對特定的目標、市場狀況或某人的個別需要而準備。投資者應自行研究全部相關資料。

過往表現並不代表未來業績。無任何示範或保證可以展示個別策略的效能或可能獲得的實際回報。

全球據點

Hong Kong

SinoPac Securities (Asia) Ltd.
21st Floor, One Peking
1 Peking Road,
Tsim Sha Tsui, Kowloon, Hong Kong
Tel: +852-2586-8340
Toll Free : 0080-185-6674(Taiwan)
Fax: +852-2586-8300

Shanghai

SinoPac Securities (Asia) Limited
Suite 2405, Hua Xia Bank Tower,
256 South Pudong Road, Shanghai
People's Republic of China
Tel: +86-21-6886-5358
Fax: +86-21-6886-5969

London

SinoPac Securities (Europe) Ltd.
5th Floor · Habib House
42 Moorgate
London EC2R 6EL
United Kingdom,
Registered in England and Wales No. 3766464
Tel: +44-20-7614-9999
Fax: +44-20-7614-9979

Taipei

SinoPac Securities Corporation
17F · 2 Chung Ching S. Road · Sec 1
Taipei 100 ·
Taiwan
Tel: +886-2-2382-8219/2312-3866
Fax: +886-2-2382-3464

彭博頁面

SinoPac Securities Corp

www.taiwanresearch.com

Bloomberg page: SIAL