

## 全球指標公債

	最新殖利率	前日變化(BP)
美國五年公債	0.61%	(2.39)
美國十年公債	1.48%	(4.61)
美國三十年公債	2.55%	(4.36)
德國五年公債	0.27%	(9.00)
德國十年公債	1.23%	(14.10)
德國三十年公債	2.07%	(14.60)
中國三年期點心公債(CNH)	1.91%	0.29
中國五年期點心公債(CNH)	2.66%	(0.05)
中國十年期點心公債(CNH)	3.13%	(0.25)
中國十五年期點心公債(CNH)	3.51%	0.00

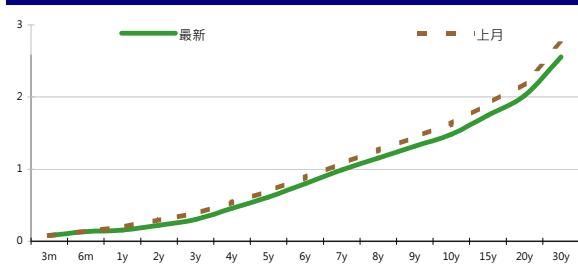
## Markit CDX &amp; iTraxx 信用指數

	指數	前日變化(BP)
全球主權 iTraxx 指數	260	3
北美投資級 CDX 指數	109	3
歐洲投資級 iTraxx 指數	168	13
日本投資級 iTraxx 指數	185	1
亞洲投資級 iTraxx 指數 (不包含日本)	167	7

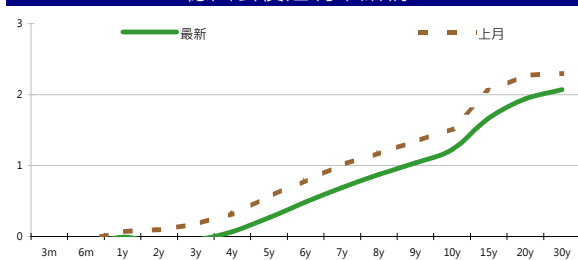
## 外匯市場

	價格	指數	前日變化(%)
歐元兌美元	1.22	道瓊工業	12878.88 (0.71)%
美元兌日圓	78.14	那斯達克	2909.77 (0.36)%
美元兌人民幣	6.37	S&P 500	1365 (0.74)%
美元兌台幣	29.99	德國工業	6606.09 (2.20)%
歐元兌台幣	36.74	英國FTSE	5662.3 (0.88)%
港幣兌台幣	3.86	法國CAC	3232.46 (2.68)%
人民幣兌台幣	4.71	日經225	8641.85 0.13 %

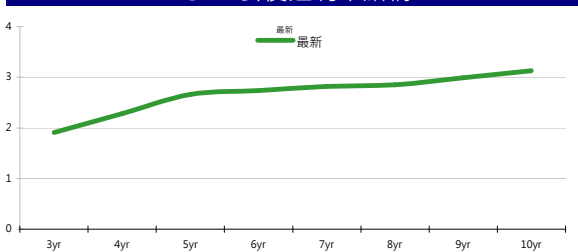
## 美國公債殖利率期間結構



## 德國公債殖利率結構



## CNH公債殖利率結構



## 固定收益每日評論

美債方面，昨日消息面對美債市場多空不一，FOMC 會後聲明中沒有進行太積極的動作，工廠訂單數據低於預期，但是初領失業金人數為減少36.5萬人算是小幅優於預期，市場主要仍然受到歐洲方面的影響而波動，另人失望的ECB動作讓美債避險需求增加而殖利率持續走低，抵銷了前一日的彈幅。終場美國五年期公債利率收在0.61%，十年期公債利率收在1.48%，三十年期公債利率收在2.55%。歐元區公債方面，由於ECB這場戲預告精彩但是內容貧乏，引起市場對於ECB失望而讓西班牙以及義大利在市場像垃圾一樣被倒貨，十年期公債殖利率分別上漲近40來到7.17%以及6.33%，在說出重話之後確沒有實質的動作恐影響日後政策的影響力，德債則是在避險需求下殖利率下跌，持續，收盤德債五年期殖利率收在0.27%，十年期殖利率收在1.23%，三十年期殖利率收在2.07%。

週三台債在前一天交易商持續賣超01-5期十年券31億，加上美債利率微幅收低，使台債開盤較為強勢。由於在今晚FOMC召開前夕，市場多以拋補原有部位為主，成交窄幅區間。但在接近午盤在特定交易商進場拿券，導致殖利率大幅下滑。最終五年券01-6期收在0.8870%下滑1.45bp，成交量24.5億；十年券01-5收在1.1580%下滑1.61bp，成交量307.5億。預料在FOMC會後Fed維持基調不變，及昨晚ECB和BOE會後並無具體措施令市場失望。今天五年券01-6期區間看0.8

昨日亞洲信用市場有所好轉，在買盤有進場的情況下，整體spread 大概tightened了2~5 bps，並且以韓國券表現較強，如新發行的korgas 有tight 6 bps 來到180 bps，新發行後表現不佳的KOFCOR也有看到買盤進場，另外長天期券的買盤仍然持續著。在信用違約指數方面，全球主權指數收在260點，北美指數收在109點，歐洲指數收在168點，日本指數收在185點，亞洲指數收在167點。

## 美國十年期公債利率



來源: Bloomberg

## 每日債券小常識

問: 何謂殖利率?

答: 債券殖利率可以是債券的核心, 這是代表一個投資人持有這個債券至到期日的收益率。

問: 那殖利率與票面利率有什麼不同?

答: 票面利率是指債券發行者的利率承諾, 於發行日會配給債券持有人票面本金乘以票面利率之金額。

問: 我還是不太懂, 可以實際舉個例子嗎?

答: 假設我們現在以90元的價格, 購買一個票面本金100元, 一年期票面利率10%, 每半年配息一次的澳洲公司債, 那我們在半年後會收到 $100 \times 5\% = 5$ 元之利息, 一年後會收到 $100 \times 5\% = 5$ 元 + 票面本金100元 = 105元, 所以我們可以計算這筆交易的收益率, 為滿足以下等式的 $r$ :  $90 = 5/(1+r)^{0.5} + 105/(1+r)$ , 可以算出 $r$ , 也就是這筆債券的到期收益率約為11.4%, 因此雖然票面利率有10%, 但由於我們是以低於票面100元去購買這債券, 因此殖利率是高於票面利率。

問: 這數字看起來很低, 請問這是值得的嗎?

答: 愛因斯坦曾說過, 複利的威力遠大於原子彈, 以每年5%的殖利率來計算, 若我們都把所領到的利息再進行相同的投資, 約15年後, 我們的本金變已經成長一倍, 更不用說若是零息債券, 以40元的價格購買, 到到期日將可以領回一百元, 獲利率達2.5倍!!

## 每日公司介紹

公司名稱: 瑞穗銀行

產業別: 金融業

信評資料:	展望	短期評等	長期評等
Moody's	STABLE	P-1	A1
S&P	NEG	A-1	A+

重要指標:

ROE	10.886
EBITDA/Interest Expense	--
Debt/Equity	1537.902
Quick Ratio	--

## 公司簡介

日本瑞穗金融集團是日本第二大的金融機構, 2000年成立時曾一舉成為世界最大的金融集團。根據統計, 瑞穗集團總帳戶數高達3,000多萬, 及17萬家企業客戶, 並和東京證交所7成的上市公司都有往來。瑞穗金融集團下轄四大金融機構, 分別是瑞穗銀行、瑞穗實業銀行、瑞穗信託銀行和瑞穗證券公司。提供全方位金融服務。

## 近日新定價快訊

發行公司: BSH Bosch und Siemens	幣別: CNH
發行日期: 2012/7/24	到期日: 26/01/2015 (2.5yr) 24/07/2017 (5yr) 25/07/2022 (10yr)
擔保: N	產業別: 家電業
票面利率: 2.9% (2.5yr) 3.8% (5yr) 4.375% (10yr)	信用評等:
發行額: 1.25 bn	Moody's --
其他附註:	S&P A
	Fitch --
	TRC --

## 公司簡介

Bosch家電成立於1886年, 結合精密電機工程及電子科技, 為世界工業技術之先驅。在1967年並與Siemens集團的家電事業組成BSH Bosch und Siemens Hausgeraete GmbH (簡稱BSH家電集團)。BSH家電集團於全球近50個國家成立分公司或代理商, 行銷超過130個國家, 為全球三大家電製造商之一。

## 近日新定價快訊

發行公司: Golden Developments Holdings Ltd.	幣別: CNH
發行日期: 09/07/2012	到期日: 09/07/2014
擔保: Y	產業別: 鋼鐵業
票面利率: 4.5%	信用評等:
發行額: 275 mn	Moody's --
其他附註: Guaranteed by Yieh Phui Enterprise Co., Ltd	S&P --
	Fitch --
	TRC --

## 公司簡介

燐輝鋼鐵成立於1995年, 可生產各式熱浸鍍鋅與烤漆鋼品, 為全世界產量最大的單鍍廠, 鍍鋅鋼品與烤漆鋼品最高年產量分別為2003年130.5萬公噸及43.3萬公噸。

## 近日新定價快訊

發行公司: 台灣中油	幣別: TWD
發行日期: 2012年9-10月	到期日: 2017/2019/2021
擔保: 無	產業別: 石化業
票面利率: 1.18%/1.29%/1.42%	信用評等:
發行額: 4.2bn/3.6bn/8.7bn	Moody's --
其他附註:	S&P --
	Fitch --
	TRC twAAA

## 公司簡介

台灣中油於1946年成立於上海市, 為隸屬於經濟部的國營企業, 是台灣最大的石油公司, 其業務範圍包括石油與天然氣的探勘、開發、煉製、輸儲與銷售, 以及石化原料之生產供應, 公司原名中國石油, 後因「台灣正名」之政策而更名為台灣中油。

## 近日新定價快訊

發行公司: 南亞塑膠	幣別: TWD
發行日期: 2012年9月底前	到期日: 2017/2019
擔保: 無	產業別: 塑膠工業
票面利率: 1.25% / 1.37%	信用評等:
發行額: 2.4bn/2.8bn	Moody's --
其他附註:	S&P --
	Fitch --
	TRC twAA-

## 公司簡介

南亞為全球第四大MEG廠商, 成立於1958年, 主要產品為聚酯纖維、銅箔基板、DO、BRA、玻璃纖維絲、其他加工產品, 本業獲利表現穩定。該公司投資收益來源主要來自子公司, 如南亞科技、南亞電路板、台化、南亞(香港)(美國), 惟近年因認列南亞科技巨幅虧損, 導致整體獲利表現不佳。

## 外幣公司債參考報價

## 美元計價

發行單位 / 票面利率(%) / 到期日(年)	發行量(M)	殖利率	買價	/	賣價	Moody's	S&P	Note
C 2.8 07/16/13	330	1.629	100.000	/	101.000	--	A-	花旗集團
BEIENT 4 1/2 04/25/22	800	3.721	105.760	/	106.836	Baa1	A-	北控水務
CAPITA 3.731 03/21/18	400	2.806	104.370	/	105.180	A3	--	新加坡不動產信託
CNOOC 3 7/8 05/02/22	1500	2.966	107.247	/	108.016	Aa3	AA-	中海油
CNPCCH 2 3/4 04/19/17	650	2.033	102.979	/	103.407	A1	A+	中國石油天然氣集團公司
EIBKOR 4 01/11/17	1250	2.276	107.018	/	107.413	A1	A	韓國進出口銀行
EIBKOR 5 04/11/22	1000	3.282	113.757	/	114.518	A1	A	韓國進出口銀行
FUBON 6 1/8 11/30/20	200	4.819	108.133	/	109.561	--	BBB	富邦集團
HANABK 3 1/2 10/25/17	500	2.578	104.263	/	104.677	A1	A	韓亞銀行
HIGHWY 4 1/2 03/23/15	700	1.908	106.351	/	106.857	A1	A	韓國高速公路
HKLSP 4 1/2 06/01/22	500	3.648	106.540	/	107.410	A2	A-	香港置地
HUWHY 3 1/2 01/13/17	1000	2.181	105.320	/	105.760	A3	A-	和記黃埔
HUWHY 4 5/8 01/13/22	1500	3.668	107.150	/	107.990	A3	A-	和記黃埔
HUWHY 6 05/29/49	1000	5.648	102.750	/	103.250	Baa2	BBB	和記黃埔
INDKOR 2 3/8 07/17/17	500	2.398	99.740	/	100.044	A1	A	韓國工業銀行
KDB 3 1/2 08/22/17	1250	2.373	105.186	/	105.460	A1	A	韓國發展銀行
KEB 3 1/8 06/26/17	700	2.593	102.232	/	102.613	A2	A-	韓國外換銀行
KOREAT 3 7/8 01/20/17	350	2.508	105.511	/	105.932	--	A	韓國電信
KORELE 2 1/2 07/16/17	500	2.457	100.028	/	100.365	A1	A	韓國電力公司
KORELE 4 3/4 07/13/21	500	3.189	111.579	/	112.513	A1	A	韓國電力公司
KOROIL 4 10/27/16	1000	2.275	106.635	/	107.161	A1	A	韓國石油公司
LIFUNG 5 1/4 05/13/20	750	3.496	111.218	/	112.443	A3	A-	利豐集團
LOTTE 3 3/8 05/09/17	400	2.650	102.986	/	103.444	A3 /*-	--	樂天百貨
MALAYS 3.928 06/04/15	1250	1.638	106.120	/	106.455	A3	A-	馬來西亞公債
MALAYS 2.991 07/06/16	1200	1.990	103.531	/	103.961	A3	A-	馬來西亞公債
MIZUHO 2.55 03/17/17	1500	1.885	102.696	/	103.143	A1	A+	瑞穗銀行
NACF 3 1/2 02/08/17	500	2.570	103.650	/	104.204	A1	A	韓國國家農業合作社
NTT 1.4 07/18/17	750	1.293	100.442	/	100.575	Aa2	AA	NTT
OCBCSP 1 5/8 03/13/15	1000	1.275	100.820	/	100.960	Aa1	AA-	新加坡華僑銀行
ORIX 3 3/4 03/09/17	500	3.305	101.556	/	102.197	Baa2	A-	ORIX株式會社
POHANG 4 1/4 10/28/20	700	3.542	104.541	/	105.474	A3 /*-	A-	浦項鋼鐵
PUSAN 4 1/8 02/09/17	300	2.605	106.177	/	106.658	A2	--	釜山銀行
SCBTB 3 3/8 09/19/17	600	2.892	101.956	/	102.600	A3	BBB+	暹羅商業銀行
SHNHAN 4 3/8 07/27/17	700	2.555	108.219	/	108.670	A1	A	新韓銀行
SINOPE 2 3/4 05/17/17	1000	1.911	103.617	/	104.003	Aa3	A+	中石化
SINOPE 2 3/4 05/17/17	1000	1.911	103.617	/	104.003	Aa3	A+	中石化
SINOPE 4 7/8 05/17/42	1000	3.950	115.019	/	117.191	Aa3	A+	中石化
STANLN 4 07/12/22	1250	3.946	100.292	/	100.292	A3	A-	渣打銀行
SUMIBK 1.35 07/18/15	1000	1.126	100.617	/	100.675	Aa3	A+	三井住友銀行
SUMIBK 1.8 07/18/17	1250	1.717	100.319	/	100.461	Aa3	A+	三井住友銀行
SUMIBK 3.2 07/18/22	750	3.079	100.945	/	101.116	Aa3	A+	三井住友銀行
SUNHUN 4 1/2 02/14/22	900	4.057	103.060	/	103.870	A1	A+	香港新鴻基地產
SWIPRO 4 3/8 06/18/22	500	3.648	105.540	/	106.410	A2	A-	太古地產
TINGYI 3 7/8 06/20/17	500	3.155	103.057	/	103.386	Baa1	BBB+	康師傅控股
VW 1 7/8 10/13/16	500	2.028	99.396	/	99.396	A3	A-	福斯汽車

## 附註

\*: 代表該債券為永續型債券，利率之後將有可能變動，或為可召回債券，請進一步瞭解發行條件。

%: 債券交割是以含息價為基準。

## 境外人民幣公司債參考報價: 中資企業

發行單位 / 票面利率(%) / 到期日(年)	發行量(M)	殖利率	買價 / 賣價	Moody's	S&P	Note
ADBCH 3 01/17/14	2100	2.733	100.000 / 100.750	NR	AA-u	中國農業發展銀行
ADBCH 3.2 01/17/15	550	2.986	100.250 / 100.750	NR	AA-u	中國農業發展銀行
ADBCH 3 1/2 01/17/17	350	3.317	100.250 / 101.250	NR	AA-u	中國農業發展銀行
BCHINA 2.9 09/30/13	2800	2.786	99.750 / 100.500	--	A	中國銀行
BOCOM 2.98 03/09/14	700	3.142	99.250 / 100.250	--	A-	交通銀行
BEIENT 3 3/4 06/30/14	1450	3.886	99.000 / 100.500	--	--	北控水務
BEIENT 5 06/30/16	500	4.539	100.750 / 102.500	--	--	北控水務
BJCAPT 4 3/4 02/21/14	1150	4.664	99.250 / 101.000	--	--	首創置業
BJASST 4 7/8 12/02/13	1000	4.573	99.750 / 101.000	--	--	首長國際
BYDCOL 4 1/2 04/28/14	1000	11.118	88.500 / 91.250	--	--	比亞迪股份有限公司
CHIEAS 4 08/08/14	2500	4.197	99.000 / 100.250	--	--	中國東方航空
CGB 1 12/0	2000	1.868	98.250 / 99.500	Aa3	AA-	中國附息國債
CGB 3.3 10/27/14	500	1.912	102.500 / 103.500	Aa3	--	中國附息國債
CGB 1.8 12/01/15	2000	2.153	98.500 / 99.250	Aa3	AA-	中國附息國債
CGB 2.48 12/01/20	1000	3.115	94.750 / 96.000	Aa3	AA-	中國附息國債
CGB 1.4 08/18/16	5000	2.415	95.750 / 96.500	Aa3	AA-	中國附息國債
CGB 0.6 08/18/14	6000	2.055	96.750 / 97.500	Aa3	AA-	中國附息國債
CGB 1.94 08/18/18	3000	2.778	94.750 / 96.000	Aa3	AA-	中國附息國債
CGB 2.36 08/18/21	1000	3.128	93.250 / 94.750	Aa3	AA-	中國附息國債
CHCHTO 4 1/2 05/19/14	600	5.543	97.250 / 99.250	--	--	中國誠通發展集團
CHIPOW 3.2 12/23/15	800	5.074	93.500 / 95.000	--	--	中電國際
CHIPWR 3 3/4 04/29/14	500	6.952	94.000 / 95.750	--	--	中國電力新能源發展
CHIPWR 6 1/2 01/09/17	800	6.663	98.250 / 100.500	--	--	中國電力新能源發展
CHIWIN 6 3/8 04/04/14	750	15.861	85.250 / 88.000	--	--	中國風電集團
CHMERC 2.9 11/19/13	700	2.898	99.500 / 100.500	--	--	招商局集團(香港)
CHMERC 3 06/30/16	1600	4.301	95.000 / 95.750	--	--	招商局集團
CHMERC 2 06/30/14	1400	3.095	97.000 / 99.000	--	--	招商局集團
CITPAC 2.7 08/03/16	1000	3.860	94.250 / 97.250	--	--	中信泰富
COFCO 1.85 06/03/14	3000	3.786	96.250 / 97.000	--	--	中國糧油食品集團(香港)
CHMING 2.95 04/13/14	500	9.430	89.000 / 91.250	--	--	晨鳴紙業
CNPCCH 2.55 10/26/13	2500	2.653	99.500 / 100.250	A1	A+	中石油
CNPCCH 2.95 10/26/14	500	2.715	100.000 / 101.000	A1	A+	中石油
EXIMCH 2.65 12/02/13	4000	2.551	99.750 / 100.500	--	AA-	中國進出口銀行
EXIMCH 2.7 04/07/14	3000	2.699	99.500 / 100.500	--	AA-	中國進出口銀行
EXIMCH 2.9 04/05/15	1000	2.850	99.750 / 100.500	--	AA-	中國進出口銀行
GZRFPR 7 04/29/14	2612	10.308	94.000 / 95.750	--	--	富力地產
HAIAIR 6 09/16/14	1000	8.030	95.500 / 96.750	--	--	海南航空
HAIAIR 5 1/4 01/20/15	500	7.402	93.750 / 96.750	--	--	海南航空
INDEPS 4.65 07/21/14	1000	6.380	96.000 / 97.750	--	BB-	銀泰百貨
LONGYU 4 1/2 12/21/13	690	5.451	98.250 / 99.250	--	--	龍源電力
PCDHK 5 1/4 02/01/14	750	12.022	89.750 / 92.250	--	--	春天百貨
PINGIN 2.075 06/09/14	2000	3.636	96.750 / 97.750	--	--	平安保險
RESOPW 2.9 11/12/13	1000	2.898	99.750 / 100.250	NR	BBB-	華潤電力
RESOPW 3 3/4 11/12/15	1000	3.544	100.250 / 101.000	NR	BBB-	華潤電力
ROADKG 6 02/25/14	1300	9.084	94.500 / 96.750	Ba3	BB-	路勁基建
SBSG 3 1/8 12/01/13	1000	3.025	99.750 / 100.500	A3	A	上海寶鋼集團
SBSG 3 1/4 03/01/14	500	3.002	100.000 / 100.750	A3	A	上海寶鋼集團
SBSG 3 1/2 12/01/14	2100	3.385	100.000 / 100.500	A3	A	上海寶鋼集團
SBSG 3.675 03/01/15	900	3.469	100.250 / 100.750	A3	A	上海寶鋼集團
SBSG 4 3/8 12/01/16	500	3.586	102.500 / 103.750	A3	A	上海寶鋼集團
SBSG 4.15 03/01/17	1500	3.848	100.750 / 101.750	A3	A	上海寶鋼集團
SDBC 2.7 11/11/13	3000	2.597	99.750 / 100.500	--	AA-	國家開發銀行
SDBC 3.1 01/16/15	867	2.992	100.000 / 100.500	NR	AA-	國家開發銀行
SDBC 4.2 01/19/27	2500	4.177	99.750 / 100.750	NR	AA-	國家開發銀行
SHASHU 6 1/2 07/22/14	1500	7.761	97.000 / 98.500	--	BB-	山水水泥
SINOCH 1.8 01/18/14	3500	3.220	97.500 / 98.500	--	--	中化集團
SINOTR 3.3 10/11/14	2600	3.902	97.750 / 99.750	--	--	中國對外貿易運輸
SANYPH 7 1/2 03/28/15	800	8.461	97.000 / 98.500	--	--	海航集團(香港)
SZOCTH 3 1/2 05/25/14	1000	5.722	95.000 / 97.500	--	--	華僑城
TSLIEN 5 3/4 11/10/14	1300	5.925	99.000 / 100.250	--	--	津聯集團
ZHNGCE 2 08/04/14	900	3.710	96.250 / 97.250	--	--	中策橡膠
ZHOSHK 4 3/4 04/21/14	1250	11.983	88.250 / 90.000	--	--	中升控股

附註

\* 債券交割是以含息價為基準。

## 境外人民幣公司債參考報價: 非中資企業

發行單位 / 票面利率(%) / 到期日(年)	發行量(M)	殖利率	買價	/	賣價	Moody's	S&P	Note
ADSEMI 4 1/4 09/20/16	500	4.653	98.000	/	99	--	--	日月光
AIFP 3.95 09/19/18	850	3.788	100.250	/	101.5	--	A	法國液化空氣集團
AIFP 3 09/19/16	1750	3.032	99.250	/	100.5	--	A	法國液化空氣集團
ALOPF 4 1/4 03/09/15	500	3.686	100.750	/	102	Baa2	BBB	阿爾斯通
AMXLMM 3 1/2 02/08/15	1000	2.772	101.000	/	102.5	A2	A-	AMERICA MOVIL
ASACEM 2.95 09/30/14	586	3.93	97.000	/	99	--	--	亞泥中國
ASIA 2.85 10/21/20	1200	2.832	99.750	/	100.5	Aaa	AAA	亞洲開發銀行
BLUSKY 6 1/2 06/20/14	600	7.516	97.250	/	99.25	--	--	香港航空
BNKEA 3.65 05/11/15	1000	3.171	101.000	/	101.5	--	A	東亞銀行
BPLN 1.7 09/15/14	700	2.497	97.750	/	99	A2	A	BP集團
BSHBOS 2 3/8 09/29/14	850	2.676	99.000	/	99.75	--	A	博世和西門子家用電器集團
BSHBOS 3 3/8 09/28/16	750	3.374	99.500	/	100.5	--	A	博世和西門子家用電器集團
CAT 2.9 03/16/14	1260	2.819	99.750	/	100.5	A2	A	開拓重工
CAT 1.35 07/12/13	2300	2.865	98.250	/	99	A2	A	開拓重工
CHLEAS 5 04/05/15	750	4.846	99.750	/	101	--	--	中租迪和(BVI)
CJCHEI 2 1/4 07/06/14	1100	4.313	95.250	/	97.25	--	--	CJ國際控股有限公司
DANGMK 2.9 10/20/14	500	3.374	98.500	/	99.5	--	--	DANGA CAPITAL BHD
EBIUH 4 7/8 03/12/15	1000	4.256	101.000	/	102	A3	--	EMIRATES NBD PJSC
F 4 7/8 03/26/15	1000	4.264	100.750	/	102.25	--	BB+	福特汽車公司
FRESHK 3.9 06/03/14	1250	5.58	96.250	/	98	--	--	遠東宏信
FRESHK 6.95 12/21/16	750	6.813	99.000	/	102	--	--	遠東宏信
GALENT 4 5/8 12/16/13	1380	4.143	100.000	/	101.25	--	--	銀河娛樂集團
GENHKS 3.95 06/30/14	1380	4.575	98.250	/	99.5	--	--	雲頂香港
GLPSP 3 3/8 05/11/16	2650	3.77	98.250	/	99	Baa2	--	普洛斯集團
HITCAP 3 3/4 03/22/15	500	3.598	99.750	/	101	--	A-	日立資本
HKCGAS 1.4 04/11/16	1000	3.103	93.750	/	94.5	A1	A+	香港中華煤氣
HPWELL 1.55 05/18/14	600	3.749	95.250	/	97.25	--	--	合和基建
HSBC 2 7/8 04/30/15	2000	2.303	101.000	/	102	Aa3	AA-	匯豐銀行
IDBI 4 1/2 11/18/14	650	4.323	99.750	/	101	Baa3	BBB-	印度工業發展銀行
ILFSIN 5 3/4 04/26/15	630	5.247	100.750	/	101.75	--	--	ITNL Offshore Pte Ltd
LGFP 9 11/14/14	1500	6.641	104.250	/	105.5	--	--	拉法基瑞安水泥
LOTTE 4 02/09/15	750	3.579	100.500	/	101.5	A3 /*-	--	樂天百貨
LXSGR 3.95 02/16/15	500	3.171	101.000	/	102.75	Baa2	BBB	英國朗盛公司
MITSCO 4 1/4 03/01/17	500	3.947	100.750	/	101.75	A2	A+	三井物產
MS 1 5/8 06/02/14	500	4.075	95.250	/	96.25	Baa1	A-	摩根士丹利
NEWFOC 3 3/4 08/17/13	200	4.755	98.000	/	100	--	--	新焦點
NWDEVL 2 3/4 07/14/14	1000	4.178	96.750	/	98	--	--	新創建集團
ORIX 2 03/24/14	400	3.76	96.750	/	97.75	--	A-	歐力士
ORIX 4 11/29/14	500	3.984	99.500	/	100.5	NR	A-	歐力士
PAHSP 6 1/2 06/02/14	600	10.675	92.250	/	94.25	--	--	太平洋恩利
RBIIV 4.55 03/23/14	750	4.628	99.500	/	100.25	A2	A	瑞弗森國際銀行集團
SINCON 4 3/4 04/14/14	1380	8.907	93.250	/	94	--	--	勝獅貨櫃
SOCGEN 5 04/19/15	500	4.797	99.750	/	101.25	A2	A	法國興業銀行
SOLARG 4 3/4 08/24/14	300	5.139	98.750	/	99.75	--	--	陽光能源
SUNHKC 4 04/28/14	500	7.705	93.000	/	95.25	--	--	亞洲聯合財務有限公司
TSCOLN 1 3/4 09/01/14	725	2.123	98.500	/	100	Baa1	A-	特易購
TPVTEC 4 1/4 03/21/14	500	4.247	98.000	/	102	--	--	冠捷科技
VTB 2.95 12/23/13	1000	3.512	98.750	/	99.75	Baa1	BBB	VTB銀行
VW 2.15 05/23/16	1500	2.779	97.250	/	98.25	A3	A-	福斯汽車
YUENFO 3.1 02/10/14	300	3.443	98.750	/	100.25	--	--	永豐餘
YUM 2 3/8 09/29/14	350	3.042	98.250	/	99	Baa3	BBB	百勝餐飲

附註

\* 債券交割是以含息價為基準。

## 台幣公司債參考報價

名稱 / 票面利率(%) / 到期日(年)	殖利率	客戶買價	客戶賣價	發行單位 / 票面利率(%) / 到期日(年)	殖利率	百元價格	客戶賣價
98塑化2 / 1.42 / 2016/5/25	1.359	100.062	100.383				
98南亞1 / 1.88 / 2014/2/26	1.348	100.757	100.863				
98統一1A / 1.23 / 2012/12/22	1.155	100.015	100.034				
00鴻海1 / 1.47 / 2016/3/8	1.504	99.728	100.027				
00裕融1 / 1.27 / 2014/6/10	1.300	99.854	100.035				
00萬海1A / 1.65 / 2016/6/22	1.625	99.999	100.185				

## 外幣可轉換公司債

Ticker	轉換公司	幣別	賣價	/	買價	賣回日程	到期日	票面利率	現股價格	平價
KNYUTT 0 10/27/13	京元電	USD	100.00	/	102.00	2012/10/27	2013/10/27	0	--	119.79
ACERST 0 08/10/15	宏碁	USD	98.37	/	99.33	2013/8/10	2015/8/10	0	--	28.15
ACERST 0 08/10/17	宏碁	USD	98.78	/	99.79	2015/8/10	2017/8/10	0	--	27.35
ASACEM 0 01/27/16	遠東新	USD	95.56	/	96.30	2014/1/27	2016/1/27	0	--	56.23
AUOPT 0 10/13/15	友達	USD	80.24	/	80.92	--	2015/10/13	0	--	23.12
EPIST 0 01/27/16	晶電	USD	93.39	/	94.43	2014/1/27	2016/1/27	0	--	45.25
HONHAI 0 10/12/13	鴻海	USD	98.41	/	98.96	--	2013/10/12	0	--	64.34
TATUNG 0 03/25/14	大同	USD	93.63	/	94.63	--	2014/3/25	0	--	31.67
TPKHOL 0 04/20/14	F-宸鴻	USD	92.71	/	93.55	--	2014/4/20	0	--	44.76
ASACEM 0 06/07/16	亞泥	USD	99.86	/	100.82	2014/6/7	2016/6/7	0	--	77.40
TWVIC 0 07/28/14	台玻	USD	93.21	/	94.17	--	2014/7/28	0	--	46.10
UNIMIC 0 05/24/16	聯電	USD	94.40	/	95.27	2014/5/24	2016/5/24	0	2.18	65.27
RADOPT 0 07/21/16	瑞儀光電	USD	106.00	/	107.00	2014/7/21	2016/7/21	0	--	83.19
SLACP 0 05/12/16	香格里拉(亞洲)	USD	96.59	/	97.17	--	2016/5/12	0	14.74	51.43
FEAST 3 5/8 03/05/15	遠東發展	HKD	99.57	/	100.40	--	2015/3/5	3.625	1.41	42.73
SHTGF 3.3 10/22/14	信德集團	HKD	99.96	/	100.60	2012/10/22	2014/10/22	3.3	2.75	38.35
XINHD 2 1/2 10/20/15	亨得利	HKD	98.57	/	99.17	2013/10/20	2015/10/20	2.5	2.12	42.81
LOTTES 0 07/05/16	樂天百貨	USD	95.44	/	95.99	2014/7/5	2016/7/5	0	290500.00	42.60
LOTTES 0 07/05/16	樂天百貨	JPY	95.78	/	96.45	2014/7/5	2016/7/5	0	290500.00	41.33
HYUELE 4 1/2 12/14/15	SK HYNIX INC	USD	100.12	/	101.12	--	2012/12/14	4.5	21550.00	48.63
STXPOC 4 1/2 11/20/15	STX PAN OCEAN CO	USD	96.19	/	97.13	2012/11/20	2014/11/20	4.5	4010.00	30.39
LGTELE 0 09/29/12	LG UPLUS CORP	USD	99.84	/	101.19	--	2012/9/29	0	6940.00	80.41
HJSHNW 4 07/20/16	韓進海運有限公司	USD	87.98	/	90.98	2014/7/20	2016/7/20	4	14150.00	54.46
OSIMSP 2 3/4 07/05/15	OSIM INTL LTD	SGD	97.24	/	98.03	2014/7/5	2016/7/5	2.75	1.25	62.78
SMCPM 2 05/05/14	SAN MIGUEL	USD	102.74	/	103.38	--	2014/5/5	2	111.40	102.42

## 信用連結商品報價

連結標的	標的名稱	TCRI	利率	債券到期日/賣回日	付息方式	可承做本金
XS0347678079 Corp	亞泥轉遠東新世紀海外交換債(USD)		2.70%	2013/2/20	每季	最高USD 1500萬
23772	微星二	4	2.10%	2013/4/25	每季	TWD 30,000,000
29031	遠百一	4	1.60%	2014/3/3	每季	TWD 50,000,000
28851	元金一	twA+	1.75%	2013/6/17	每季	TWD 20,000,000

## 回購交易利率牌告

天期	USD(%)	EUR(%)	TWD(%)	CNH(%)
1Week	0.65	--	0.65	2.60
2Week	0.75	--	0.65	2.60
3Week	0.90	--	0.65	--
1 Month	1.30	1.00	0.70	2.60
2 Month	--	--	--	2.70
3 Month	1.40	--	--	2.80
6 Month	--	--	--	3.00
1 Year	--	--	--	3.20

## 附註

\*: 代表該債券為永續型債券，利率之後將有可能變動，或為可召回債券，請進一步瞭解發行條件。

%: 債券交割是以含息價為基準。

## 免責聲明

本文為永豐金證券之每日債券評論。其所涵蓋之信息並非為特定投資之推薦。數據來源彭博社(Bloomberg)。永豐金證券假設數據資料皆公開並可信任之，評論為永豐金證券之觀點。本文內容僅供參考之用，並不構成與永豐金證券，或其相關機構進行任何證券或產品之交易合約。本文內容並非未經許可的法律權限內的提議或邀請，或者對瀏覽之投資人的提議或邀請。

本文的數據與觀點反映目前市場的現況以及我們至今的判斷。鑒於市場變化，我們在未經全面確認的情況下，依賴所假設公開來源的信息為準確且完整。我們的觀點及其基礎假設可能在未與事先通知的情況下而發生變化。證券資產價格變化可以用於說明的作用但並不代表真實的回報。

一些信息可能包括預期看法與新聞整理。我們的評論是基於不同的風險、不確定因素及假設，實發事件或結果或市場所實現的表現可能與預述的情況有不同。

投資涉及風險，包括本金損失的可能性。過去的表现與歷史數字並不一定代表未來的表現。本文內容不得造成任何投資建議或推薦，並且並非為針對特定的目標、市場狀況或某人的個別需要而準備。投資者應自行研究全部相關資料。

過往表現並不代表未來業績。無任何示範或保證可以展示個別策略的效能或可能獲得的實際回報。

## 全球據點

### Hong Kong

SinoPac Securities (Asia) Ltd.  
21st Floor, One Peking  
1 Peking Road,  
Tsim Sha Tsui, Kowloon, Hong Kong  
Tel: +852-2586-8340  
Toll Free : 0080-185-6674(Taiwan)  
Fax: +852-2586-8300

### Shanghai

SinoPac Securities (Asia) Limited  
Suite 2405, Hua Xia Bank Tower,  
256 South Pudong Road, Shanghai  
People's Republic of China  
Tel: +86-21-6886-5358  
Fax: +86-21-6886-5969

### London

SinoPac Securities (Europe) Ltd.  
5th Floor · Habib House  
42 Moorgate  
London EC2R 6EL  
United Kingdom,  
Registered in England and Wales No. 3766464  
Tel: +44-20-7614-9999  
Fax: +44-20-7614-9979

### Taipei

SinoPac Securities Corporation  
17F · 2 Chung Ching S. Road · Sec 1  
Taipei 100 ·  
Taiwan  
Tel: +886-2-2382-8219/2312-3866  
Fax: +886-2-2382-3464

## 彭博頁面

SinoPac Securities Corp

[www.taiwanresearch.com](http://www.taiwanresearch.com)

Bloomberg page: SIAL