

全球指標公債

	最新殖利率	前日變化(BP)
美國五年公債	0.58%	(3.02)
美國十年公債	1.47%	(3.40)
美國三十年公債	2.55%	(3.42)
德國五年公債	0.31%	(6.60)
德國十年公債	1.29%	(9.00)
德國三十年公債	2.13%	(12.60)
中國三年期點心公債(CNH)	1.9%	0.19
中國五年期點心公債(CNH)	2.67%	(0.06)
中國十年期點心公債(CNH)	3.13%	(0.03)
中國十五年期點心公債(CNH)	3.5%	0.00

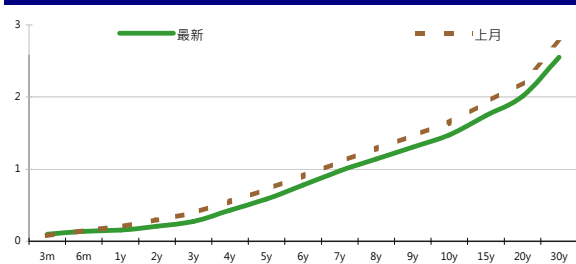
Markit CDX & iTraxx 信用指數

	指數	前日變化(BP)
全球主權 iTraxx 指數	256	2
北美投資級 CDX 指數	107	1
歐洲投資級 iTraxx 指數	160	2
日本投資級 iTraxx 指數	183	1
亞洲投資級 iTraxx 指數 (不包含日本)	159	(6)

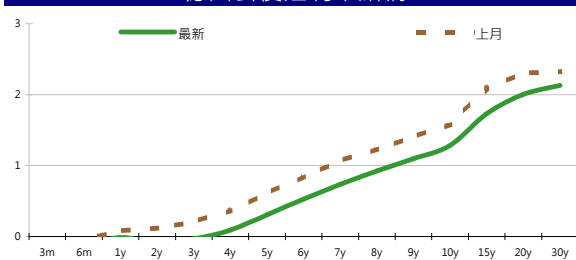
外匯市場

	價格	指數	前日變化(%)
歐元兌美元	1.23	道瓊工業	13008.68 (0.49)%
美元兌日圓	78.12	那斯達克	2939.52 (0.21)%
美元兌人民幣	6.36	S&P 500	1379.32 (0.43)%
美元兌台幣	30.01	德國工業	6772.26 (0.03)%
歐元兌台幣	36.76	英國FTSE	5635.28 (1.02)%
港幣兌台幣	3.87	法國CAC	3291.66 (0.87)%
人民幣兌台幣	4.71	日經225	8635.44 0.69%

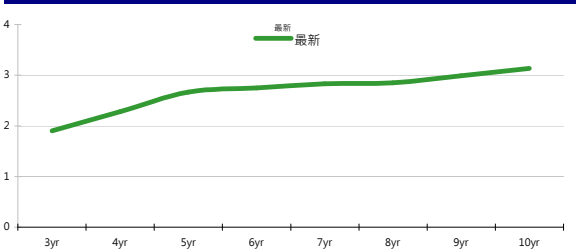
美國公債殖利率期間結構



德國公債殖利率結構



CNH公債殖利率結構



固定收益每日評論

美債方面，昨日芝加哥PMI指數意外升高來到53.7，較原先預期的52.7來的高，但是債市方面仍然強勁，美債在上週五殖利率大彈之後已經連兩天下跌，收復了近2/3的彈幅，殖利率是否正在逐底仍要繼續觀察，本日將有FOMC會議，一般市場認為不會有太大的聲明，最多為延長低利率政策至2015年。終場美國五年期公債利率收在0.58%，十年期公債利率收在1.47%，三十年期公債利率收在2.55%。歐元區公債方面，昨日在歐洲經濟數據如西班牙失業率高於預期且對於歐洲央行的動作德國政府仍然有所爭執下，德債昨日避險需求大增，殖利率大幅滑落，並且以長天期殖利率降幅較深，收盤德債五年期殖利率收在0.31%，十年期殖利率收在1.29%，三十年期殖利率收在2.13%。

昨日在臺灣主計處公布第二季GDP為負值後，台債殖利率開低。但在FOMC前，由於利率反彈已接近這波下跌起點，使得證券交易商紛紛獲利了結，單日01-5期十年券證券商繼續賣超31億，連續兩天證券商賣超約70億十年券。最終五年券01-6期收在0.9015%上揚1.15bp，成交量26.5億；十年券01-5收在1.1730%上揚0.43bp，成交量311億。預料在今晚美國FOMC利率決策會議前，市場或較波動。今天五年券01-6期區間看0.86%-0.91%。

周二亞洲信用市場仍是較為冷清，行情來說就各期券仍是在小幅度區間波動，市場仍在等待本周FOMC以及ECB是否會有重要的政策變化，新發行券方面KoFC(韓國財務公司)昨日發行五年期公司債，訂價為指標利率+180 bps。在信用違約指數方面，全球主權指數收在256點，北美指數收在107點，歐洲指數收在160點，日本指數收在183點，亞洲指數收在159點。

美國十年期公債殖利率



來源: Bloomberg

每日債券小常識

問:何謂可贖回債券Callable Bond?

答:債券發行人可在提前在債券到期日前,按照債券招募說明書,以約定價格向投資人贖回已發行債券。一般而言,投資人購買可贖回債券會面臨再投資風險,所以可贖回債券的利率一般比不可贖回債券高。

問:何謂一次性補足利息的提前贖回權(Make-Whole Call)?

答:簡稱MWC,於1990年首次出現在債券市場,通常公司債會設計此權利,給予債券發行人,可以提前償清未到期之債券的權利,提前贖回日期是不確定的。其贖回價格會根據兩個指標訂立:一是依照尚未支付的利息與未來到期之本金折現值計算,二是贖回價格會訂住某一利率水準。選取高價者為贖回價格確保債券投資人至少可以獲得債券面額。

問:可贖回債券Callable Bond與一次性補足利息的提前贖回權Make-Whole Call之不同之處為何?

答:可贖回債券之贖回價格,在發行日時,明訂於契約中,贖回日期也事先約定。而Make-Whole Call其贖回價格於發行日當天是未知,投資人只可預期至少可以拿回債券之面額,而贖回日期也是未知,全權交由發行人決定。

每日公司介紹

公司名稱:新加坡不動產信託

產業別:不動產業

信評資料:	展望	短期評等	長期評等
Moody's	STABLE	--	A3
S&P	--	--	--

重要指標:

ROE	--
EBITDA/Interest Expense	--
Debt/Equity	--
Quick Ratio	--

公司簡介

新加坡不動產信託是新加坡最早亦是最大的不動產信託(REIT, Real Estate Investment Trust)公司,主要核心業務為經營零售賣場以及大型Shopping Mall,物件均坐落於新加坡精華地段。

近日新定價快訊

發行公司: BSH Bosch und Siemens	幣別: CNH
發行日期: 2012/7/24	到期日: 26/01/2015 (2.5yr) 24/07/2017 (5yr) 25/07/2022 (10yr)
擔保: N	產業別: 家電業
票面利率: 2.9% (2.5yr) 3.8% (5yr) 4.375% (10yr)	信用評等:
發行額: 1.25 bn	Moody's --
其他附註:	S&P A
	Fitch --
	TRC --

公司簡介

Bosch家電成立於1886年,結合精密電機工程及電子科技,為世界工業技術之先驅。在1967年並與Siemens集團的家電事業組成BSH Bosch und Siemens Hausgeraete GmbH (簡稱BSH家電集團)。BSH家電集團於全球近50個國家成立分公司或代理商,行銷超過130個國家,為全球三大家電製造商之一。

近日新定價快訊

發行公司: Golden Developments Holdings Ltd.	幣別: CNH
發行日期: 09/07/2012	到期日: 09/07/2014
擔保: Y	產業別: 鋼鐵業
票面利率: 4.5%	信用評等:
發行額: 275 mn	Moody's --
其他附註: Guaranteed by Yieh Phui Enterprise Co., Ltd	S&P --
	Fitch --
	TRC --

公司簡介

燁輝鋼鐵成立於1995年,可生產各式熱浸鍍鋅與烤漆鋼品,為全世界產量最大的單鍍廠,鍍鋅鋼品與烤漆鋼品最高年產量分別為2003年130.5萬公噸及43.3萬公噸。

近日新定價快訊

發行公司: 台灣中油	幣別: TWD
發行日期: 2012年9-10月	到期日: 2017/2019/2021
擔保: 無	產業別: 石化業
票面利率: 1.18%/1.29%/1.42%	信用評等:
發行額: 4.2bn/3.6bn/8.7bn	Moody's --
其他附註:	S&P --
	Fitch --
	TRC twAAA

公司簡介

台灣中油於1946年成立於上海市,為隸屬於經濟部的國營企業,是台灣最大的石油公司,其業務範圍包括石油與天然氣的探勘、開發、煉製、輸儲與銷售,以及石化原料之生產供應,公司原名中國石油,後因「台灣正名」之政策而更名為台灣中油。

近日新定價快訊

發行公司: 南亞塑膠	幣別: TWD
發行日期: 2012年9月底前	到期日: 2017/2019
擔保: 無	產業別: 塑膠工業
票面利率: 1.25% / 1.37%	信用評等:
發行額: 2.4bn/2.8bn	Moody's --
其他附註:	S&P --
	Fitch --
	TRC twAA-

公司簡介

南亞為全球第四大MEG廠商,成立於1958年,主要產品為聚酯纖維、銅箔基板、DO、BRA、玻璃纖維絲、其他加工產品,本業獲利表現穩定。該公司投資收益來源主要來自子公司,如南亞科技、南亞電路板、台化、南亞(香港)(美國),惟近年因認列南亞科技巨幅虧損,導致整體獲利表現不佳。

外幣公司債參考報價

美元計價

發行單位 / 票面利率(%) / 到期日(年)	發行量(M)	殖利率	買價	賣價	Moody's	S&P	Note
C 2.8 07/16/13	330	1.648	100.000	101.000	--	A-	花旗集團
BEIENT 4 1/2 04/25/22	800	3.727	105.678	106.813	Baa1	A-	北控水務
CAPITA 3.731 03/21/18	400	2.799	104.553	105.085	A3	--	新加坡不動產信託
CNOOC 3 7/8 05/02/22	1500	2.921	107.597	108.466	Aa3	AA-	中海油
CNPCCH 2 3/4 04/19/17	650	2.000	103.138	103.555	A1	A+	中國石油天然氣集團公司
EIBKOR 4 01/11/17	1250	2.274	107.011	107.456	A1	A	韓國進出口銀行
EIBKOR 5 04/11/22	1000	3.281	113.745	114.565	A1	A	韓國進出口銀行
FUBON 6 1/8 11/30/20	200	4.775	108.092	110.245	--	BBB	富邦集團
HANABK 3 1/2 10/25/17	500	2.568	104.314	104.733	A1	A	韓亞銀行
HIGHWY 4 1/2 03/23/15	700	1.959	106.237	106.726	A1	A	韓國高速公路
HKLSP 4 1/2 06/01/22	500	3.686	106.223	107.073	A2	A-	香港置地
HUWHY 3 1/2 01/13/17	1000	2.212	104.979	105.847	A3	A-	和記黃埔
HUWHY 4 5/8 01/13/22	1500	3.679	106.860	108.099	A3	A-	和記黃埔
HUWHY 6 05/29/49	1000	5.609	103.000	104.000	Baa2	BBB	和記黃埔
INDKOR 2 3/8 07/17/17	500	2.387	99.791	100.093	A1	A	韓國工業銀行
KDB 3 1/2 08/22/17	1250	2.374	105.199	105.450	A1	A	韓國發展銀行
KEB 3 1/8 06/26/17	700	2.577	102.313	102.691	A2	A-	韓國外換銀行
KOREAT 3 7/8 01/20/17	350	2.518	105.474	105.893	--	A	韓國電信
KORELE 2 1/2 07/16/17	500	2.457	100.033	100.367	A1	A	韓國電力公司
KORELE 4 3/4 07/13/21	500	3.204	111.458	112.399	A1	A	韓國電力公司
KOROIL 4 10/27/16	1000	2.262	106.691	107.236	A1	A	韓國石油公司
LIFUNG 5 1/4 05/13/20	750	3.531	111.028	112.137	A3	A-	利豐集團
LOTTE 3 3/8 05/09/17	400	2.653	102.973	103.435	A3 /*-	--	樂天百貨
MALAYS 3.928 06/04/15	1250	1.686	105.973	106.355	A3	A-	馬來西亞公債
MALAYS 2.991 07/06/16	1200	1.978	103.575	104.022	A3	A-	馬來西亞公債
MIZUHO 2.55 03/17/17	1500	1.800	103.081	103.531	A1	A+	瑞穗銀行
NACF 3 1/2 02/08/17	500	2.552	103.720	104.303	A1	A	韓國國家農業合作社
NTT 1.4 07/18/17	750	1.271	100.568	100.669	Aa2	AA	NTT
OCBCSP 1 5/8 03/13/15	1000	1.273	100.834	100.963	Aa1	AA-	新加坡華僑銀行
ORIX 3 3/4 03/09/17	500	3.265	101.730	102.373	Baa2	A-	ORIX株式會社
POHANG 4 1/4 10/28/20	700	3.591	104.148	105.166	A3 /*-	A-	浦項鋼鐵
PUSAN 4 1/8 02/09/17	300	2.596	106.222	106.706	A2	--	釜山銀行
SCBTB 3 3/8 09/19/17	600	2.861	102.106	102.749	A3	BBB+	暹羅商業銀行
SHNHAN 4 3/8 07/27/17	700	2.539	108.283	108.779	A1	A	新韓銀行
SINOPE 2 3/4 05/17/17	1000	1.885	103.715	104.158	Aa3	A+	中石化
SINOPE 2 3/4 05/17/17	1000	1.885	103.715	104.158	Aa3	A+	中石化
SINOPE 4 7/8 05/17/42	1000	3.942	115.076	117.458	Aa3	A+	中石化
STANLN 4 07/12/22	1250	3.919	100.060	100.890	A3	A-	渣打銀行
SUMIBK 1.35 07/18/15	1000	1.098	100.684	100.772	Aa3	A+	三井住友銀行
SUMIBK 1.8 07/18/17	1250	1.698	100.346	100.616	Aa3	A+	三井住友銀行
SUMIBK 3.2 07/18/22	750	3.093	100.783	101.040	Aa3	A+	三井住友銀行
SUNHUN 4 1/2 02/14/22	900	3.937	104.033	104.842	A1	A+	香港新鴻基地產
SWIPRO 4 3/8 06/18/22	500	3.706	105.056	105.903	A2	A-	太古地產
TINGYI 3 7/8 06/20/17	500	3.146	103.096	103.439	Baa1	BBB+	康師傅控股
VW 1 7/8 10/13/16	500	1.718	100.630	100.630	A3	A-	福斯汽車

附註

*：代表該債券為永續型債券，利率之後將有可能變動，或為可召回債券，請進一步瞭解發行條件。

%：債券交割是以含息價為基準。

境外人民幣公司債參考報價: 中資企業

發行單位 / 票面利率(%) / 到期日(年)	發行量(M)	殖利率	買價 / 賣價	Moody's	S&P	Note
ADBCH 3 01/17/14	2100	2.822	100.000 / 100.500	NR	AA-u	中國農業發展銀行
ADBCH 3.2 01/17/15	550	3.040	100.000 / 100.750	NR	AA-u	中國農業發展銀行
ADBCH 3 1/2 01/17/17	350	3.347	100.250 / 101.000	NR	AA-u	中國農業發展銀行
BCHINA 2.9 09/30/13	2800	2.787	99.750 / 100.500	--	A	中國銀行
BOCOM 2.98 03/09/14	700	3.060	99.500 / 100.250	--	A-	交通銀行
BEIENT 3 3/4 06/30/14	1450	3.886	99.000 / 100.500	--	--	北控水務
BEIENT 5 06/30/16	500	4.539	101.000 / 102.250	--	--	北控水務
BJCAPT 4 3/4 02/21/14	1150	4.664	99.250 / 101.000	--	--	首創置業
BJASST 4 7/8 12/02/13	1000	4.771	99.500 / 100.750	--	--	首長國際
BYDCOL 4 1/2 04/28/14	1000	11.010	88.500 / 91.500	--	--	比亞迪股份有限公司
CHIEAS 4 08/08/14	2500	4.263	99.000 / 100.000	--	--	中國東方航空
CGB 1 12/0	2000	1.864	98.500 / 99.250	Aa3	AA-	中國附息國債
CGB 3.3 10/27/14	500	1.915	102.500 / 103.500	Aa3	--	中國附息國債
CGB 1.8 12/01/15	2000	2.113	98.500 / 99.500	Aa3	AA-	中國附息國債
CGB 2.48 12/01/20	1000	3.115	94.750 / 96.000	Aa3	AA-	中國附息國債
CGB 1.4 08/18/16	5000	2.413	95.750 / 96.500	Aa3	AA-	中國附息國債
CGB 0.6 08/18/14	6000	2.115	96.500 / 97.500	Aa3	AA-	中國附息國債
CGB 1.94 08/18/18	3000	2.800	94.750 / 95.750	Aa3	AA-	中國附息國債
CGB 2.36 08/18/21	1000	3.111	93.500 / 94.750	Aa3	AA-	中國附息國債
CHCHTO 4 1/2 05/19/14	600	5.540	97.250 / 99.250	--	--	中國誠通發展集團
CHIPOW 3.2 12/23/15	800	5.071	93.750 / 94.750	--	--	中電國際
CHIPWR 3 3/4 04/29/14	500	6.942	94.000 / 95.750	--	--	中國電力新能源發展
CHIPWR 6 1/2 01/09/17	800	6.663	98.250 / 100.500	--	--	中國電力新能源發展
CHIWIN 6 3/8 04/04/14	750	15.733	85.250 / 88.250	--	--	中國風電集團
CHMERC 2.9 11/19/13	700	2.898	99.500 / 100.500	--	--	招商局集團(香港)
CHMERC 3 06/30/16	1600	4.336	94.750 / 95.750	--	--	招商局集團
CHMERC 2 06/30/14	1400	3.370	97.000 / 98.000	--	--	招商局集團
CITPAC 2.7 08/03/16	1000	3.858	94.250 / 97.250	--	--	中信泰富
COFCO 1.85 06/03/14	3000	3.634	96.500 / 97.250	--	--	中國糧油食品集團(香港)
CHMING 2.95 04/13/14	500	9.409	89.000 / 91.250	--	--	晨鳴紙業
CNPCCH 2.55 10/26/13	2500	2.444	99.750 / 100.500	A1	A+	中石油
CNPCCH 2.95 10/26/14	500	2.774	99.750 / 101.000	A1	A+	中石油
EXIMCH 2.65 12/02/13	4000	2.552	99.750 / 100.500	--	AA-	中國進出口銀行
EXIMCH 2.7 04/07/14	3000	2.699	99.500 / 100.500	--	AA-	中國進出口銀行
EXIMCH 2.9 04/05/15	1000	2.899	99.500 / 100.500	--	AA-	中國進出口銀行
GZRFPR 7 04/29/14	2612	10.382	94.000 / 95.500	--	--	富力地產
HAIAIR 6 09/16/14	1000	7.891	95.750 / 97.000	--	--	海南航空
HAIAIR 5 1/4 01/20/15	500	7.397	93.750 / 96.750	--	--	海南航空
INDEPS 4.65 07/21/14	1000	6.510	95.750 / 97.500	--	BB-	銀泰百貨
LONGYU 4 1/2 12/21/13	690	5.447	98.250 / 99.250	--	--	龍源電力
PCDHK 5 1/4 02/01/14	750	11.898	90.000 / 92.250	--	--	春天百貨
PINGIN 2.075 06/09/14	2000	3.560	96.750 / 98.000	--	--	平安保險
RESOPW 2.9 11/12/13	1000	2.999	99.500 / 100.250	NR	BBB-	華潤電力
RESOPW 3 3/4 11/12/15	1000	3.626	100.000 / 100.750	NR	BBB-	華潤電力
ROADKG 6 02/25/14	1300	9.346	94.000 / 96.500	Ba3	BB-	路勁基建
SBSG 3 1/8 12/01/13	1000	3.026	99.750 / 100.500	A3	A	上海寶鋼集團
SBSG 3 1/4 03/01/14	500	3.085	99.750 / 100.750	A3	A	上海寶鋼集團
SBSG 3 1/2 12/01/14	2100	3.386	100.000 / 100.500	A3	A	上海寶鋼集團
SBSG 3.675 03/01/15	900	3.469	100.000 / 101.000	A3	A	上海寶鋼集團
SBSG 4 3/8 12/01/16	500	3.649	102.250 / 103.500	A3	A	上海寶鋼集團
SBSG 4.15 03/01/17	1500	3.908	100.250 / 101.750	A3	A	上海寶鋼集團
SDBC 2.7 11/11/13	3000	2.597	99.750 / 100.500	--	AA-	國家開發銀行
SDBC 3.1 01/16/15	867	2.939	100.000 / 100.750	NR	AA-	國家開發銀行
SDBC 4.2 01/19/27	2500	4.165	99.750 / 101.000	NR	AA-	國家開發銀行
SHASHU 6 1/2 07/22/14	1500	7.829	97.000 / 98.250	--	BB-	山水水泥
SINOCH 1.8 01/18/14	3500	3.305	97.500 / 98.250	--	--	中化集團
SINOTR 3.3 10/11/14	2600	3.900	97.750 / 99.750	--	--	中國對外貿易運輸
SANYPH 7 1/2 03/28/15	800	8.459	97.000 / 98.500	--	--	海航集團(香港)
SZOCTH 3 1/2 05/25/14	1000	5.715	95.000 / 97.500	--	--	華僑城
TSLIEN 5 3/4 11/10/14	1300	6.165	98.500 / 99.750	--	--	津聯集團
ZHNGCE 2 08/04/14	900	3.706	96.250 / 97.250	--	--	中策橡膠
ZHOSHK 4 3/4 04/21/14	1250	11.960	88.000 / 90.250	--	--	中升控股

附註

* 債券交割是以含息價為基準。

境外人民幣公司債參考報價: 非中資企業

發行單位 / 票面利率(%) / 到期日(年)	發行量(M)	殖利率	買價	/	賣價	Moody's	S&P	Note
ADSEMI 4 1/4 09/20/16	500	4.652	98.000	/	99	--	--	日月光
AIFP 3.95 09/19/18	850	3.788	100.250	/	101.5	--	A	法國液化空氣集團
AIFP 3 09/19/16	1750	3.064	99.250	/	100.25	--	A	法國液化空氣集團
ALOPF 4 1/4 03/09/15	500	3.738	100.750	/	101.75	Baa2	BBB	阿爾斯通
AMXLMM 3 1/2 02/08/15	1000	2.774	101.000	/	102.5	A2	A-	AMERICA MOVIL
ASACEM 2.95 09/30/14	586	3.927	97.000	/	99	--	--	亞泥中國
ASIA 2.85 10/21/20	1200	2.85	99.500	/	100.5	Aaa	AAA	亞洲開發銀行
BLUSKY 6 1/2 06/20/14	600	7.513	97.250	/	99.25	--	--	香港航空
BNKEA 3.65 05/11/15	1000	3.125	101.000	/	101.75	--	A	東亞銀行
BPLN 1.7 09/15/14	700	2.495	98.000	/	98.75	A2	A	BP集團
BSHBOS 2 3/8 09/29/14	850	2.615	99.000	/	100	--	A	博世和西門子家用電器集團
BSHBOS 3 3/8 09/28/16	750	3.374	99.500	/	100.5	--	A	博世和西門子家用電器集團
CAT 2.9 03/16/14	1260	2.739	99.750	/	100.75	A2	A	開拓重工
CAT 1.35 07/12/13	2300	2.856	98.250	/	99	A2	A	開拓重工
CHLEAS 5 04/05/15	750	4.846	99.750	/	101	--	--	中租迪和(BVI)
CJCHEI 2 1/4 07/06/14	1100	4.448	95.000	/	97	--	--	CJ國際控股有限公司
DANGMK 2.9 10/20/14	500	3.433	98.250	/	99.5	--	--	DANGA CAPITAL BHD
EBIUH 4 7/8 03/12/15	1000	4.206	101.000	/	102.25	A3	--	EMIRATES NBD PJSC
F 4 7/8 03/26/15	1000	4.517	100.500	/	101.25	--	BB+	福特汽車公司
FRESHK 3.9 06/03/14	1250	5.576	96.250	/	98	--	--	遠東宏信
FRESHK 6.95 12/21/16	750	6.78	99.000	/	102.25	--	--	遠東宏信
GALENT 4 5/8 12/16/13	1380	4.05	100.250	/	101.25	--	--	銀河娛樂集團
GENHKS 3.95 06/30/14	1380	4.713	98.000	/	99.25	--	--	雲頂香港
GLPSP 3 3/8 05/11/16	2650	3.842	98.000	/	98.75	Baa2	--	普洛斯集團
HITCAP 3 3/4 03/22/15	500	3.598	99.750	/	101	--	A-	日立資本
HKCGAS 1.4 04/11/16	1000	3.025	94.000	/	94.75	A1	A+	香港中華煤氣
HPWELL 1.55 05/18/14	600	3.742	95.250	/	97.25	--	--	合和基建
HSBC 2 7/8 04/30/15	2000	2.304	101.000	/	102	Aa3	AA-	匯豐銀行
IDBI 4 1/2 11/18/14	650	4.439	99.500	/	100.75	Baa3	BBB-	印度工業發展銀行
ILFSIN 5 3/4 04/26/15	630	5.248	100.750	/	101.75	--	--	ITNL Offshore Pte Ltd
LGFP 9 11/14/14	1500	6.762	104.000	/	105.25	--	--	拉法基瑞安水泥
LOTES 4 02/09/15	750	3.58	100.500	/	101.5	A3 /*-	--	樂天百貨
LXSGR 3.95 02/16/15	500	3.122	101.000	/	103	Baa2	BBB	英國朗盛公司
MITSCO 4 1/4 03/01/17	500	3.948	100.750	/	101.75	A2	A+	三井物產
MS 1 5/8 06/02/14	500	4.068	95.250	/	96.25	Baa1	A-	摩根士丹利
NEWFOC 3 3/4 08/17/13	200	4.749	98.000	/	100	--	--	新焦點
NWDEVL 2 3/4 07/14/14	1000	4.312	96.500	/	97.75	--	--	新創建集團
ORIX 2 03/24/14	400	3.965	96.500	/	97.35	--	A-	歐力士
ORIX 4 11/29/14	500	3.984	99.500	/	100.5	NR	A-	歐力士
PAHSP 6 1/2 06/02/14	600	10.825	91.500	/	94.5	--	--	太平洋恩利
RBIIV 4.55 03/23/14	750	4.627	99.500	/	100.25	A2	A	瑞弗森國際銀行集團
SINCON 4 3/4 04/14/14	1380	9.064	92.500	/	94.25	--	--	勝獅貨櫃
SOCGEN 5 04/19/15	500	4.798	99.750	/	101.25	A2	A	法國興業銀行
SOLARG 4 3/4 08/24/14	300	5.138	98.750	/	99.75	--	--	陽光能源
SUNHHC 4 04/28/14	500	7.694	93.000	/	95.25	--	--	亞洲聯合財務有限公司
TSCOLN 1 3/4 09/01/14	725	2.122	98.750	/	99.75	Baa1	A-	特易購
TPVTEC 4 1/4 03/21/14	500	4.247	98.000	/	102	--	--	冠捷科技
VTB 2.95 12/23/13	1000	3.604	98.750	/	99.5	Baa1	BBB	VTB銀行
VW 2.15 05/23/16	1500	2.743	97.250	/	98.5	A3	A-	福斯汽車
YUENFO 3.1 02/10/14	300	3.441	98.750	/	100.25	--	--	永豐餘
YUM 2 3/8 09/29/14	350	2.979	98.000	/	99.5	Baa3	BBB	百勝餐飲

附註

* 債券交割是以含息價為基準。

台幣公司債參考報價

名稱 / 票面利率(%) / 到期日(年)	殖利率	客戶買價	客戶賣價	發行單位 / 票面利率(%) / 到期日(年)	殖利率	百元價格	客戶賣價
98塑化2 / 1.42 / 2016/5/25	1.359	100.063	100.385				
98南亞1 / 1.88 / 2014/2/26	1.346	100.765	100.871				
98統一1A / 1.23 / 2012/12/22	1.155	100.016	100.035				
00鴻海1 / 1.47 / 2016/3/8	1.505	99.728	100.027				
00裕融1 / 1.27 / 2014/6/10	1.300	99.854	100.035				
00萬海1A / 1.65 / 2016/6/22	1.625	99.999	100.186				

外幣可轉換公司債

Ticker	轉換公司	幣別	賣價	/	買價	賣回日程	到期日	票面利率	現股價格	平價
KNYUTT 0 10/27/13	京元電	USD	100.00	/	102.00	2012/10/27	2013/10/27	0	13.15	112.97
ACERST 0 08/10/15	宏碁	USD	98.35	/	99.31	2013/8/10	2015/8/10	0	27.60	28.73
ACERST 0 08/10/17	宏碁	USD	98.79	/	99.81	2015/8/10	2017/8/10	0	27.60	27.93
ASACEM 0 01/27/16	遠東新	USD	95.49	/	96.24	2014/1/27	2016/1/27	0	33.65	55.52
AUOPT 0 10/13/15	友達	USD	80.22	/	80.90	--	2015/10/13	0	9.29	23.91
EPIST 0 01/27/16	晶電	USD	93.33	/	94.41	2014/1/27	2016/1/27	0	56.20	44.02
HONHAI 0 10/12/13	鴻海	USD	98.38	/	98.96	--	2013/10/12	0	84.60	64.22
TATUNG 0 03/25/14	大同	USD	93.30	/	94.25	--	2014/3/25	0	5.93	31.85
TPKHOL 0 04/20/14	F-宸鴻	USD	92.46	/	93.31	--	2014/4/20	0	335.00	43.23
ASACEM 0 06/07/16	亞泥	USD	99.64	/	100.64	2014/6/7	2016/6/7	0	38.05	77.54
TWGC 0 07/28/14	台玻	USD	93.16	/	94.12	--	2014/7/28	0	28.50	46.62
UNIMIC 0 05/24/16	聯電	USD	94.31	/	95.18	2014/5/24	2016/5/24	0	2.17	64.97
RADOPT 0 07/21/16	瑞儀光電	USD	106.00	/	107.00	2014/7/21	2016/7/21	0	118.00	81.85
SLACP 0 05/12/16	香格里拉(亞洲)	USD	96.29	/	97.09	--	2016/5/12	0	15.30	53.38
FEAST 3 5/8 03/05/15	遠東發展	HKD	99.51	/	99.97	--	2015/3/5	3.625	1.41	42.73
SHTGF 3.3 10/22/14	信德集團	HKD	99.98	/	100.59	2012/10/22	2014/10/22	3.3	2.70	37.66
XINHD 2 1/2 10/20/15	亨得利	HKD	98.36	/	99.10	2013/10/20	2015/10/20	2.5	2.16	43.62
LOTTES 0 07/05/16	樂天百貨	USD	95.43	/	96.00	2014/7/5	2016/7/5	0	290000.00	42.81
LOTTES 0 07/05/16	樂天百貨	JPY	95.77	/	96.42	2014/7/5	2016/7/5	0	290000.00	41.52
HYUELE 4 1/2 12/14/1	SK HYNIX INC	USD	100.12	/	101.12	--	2012/12/14	4.5	21700.00	49.29
STXPOC 4 1/2 11/20/1	STX PAN OCEAN CO	USD	96.20	/	97.15	2012/11/20	2014/11/20	4.5	3915.00	29.87
LGTELE 0 09/29/12	LG UPLUS CORP	USD	101.19	/	101.74	--	2012/9/29	0	6600.00	76.98
HJSHNW 4 07/20/16	韓進海運有限公司	USD	88.70	/	90.88	2014/7/20	2016/7/20	4	14450.00	55.99
OSIMSP 2 3/4 07/05/1	OSIM INTL LTD	SGD	96.91	/	97.68	2014/7/5	2016/7/5	2.75	1.22	61.28
SMCPM 2 05/05/14	SAN MIGUEL	USD	102.91	/	103.69	--	2014/5/5	2	111.50	102.84

信用連結商品報價

連結標的	標的名稱	TCRI	利率	債券到期日/賣回日	付息方式	可承做本金
XS0347678079 Corp	亞泥轉遠東新世紀海外交換債(USD)		2.70%	2013/2/20	每季	最高USD 1500萬
23772	微星二	4	2.10%	2013/4/25	每季	TWD 30,000,000
29031	遠百一	4	1.60%	2014/3/3	每季	TWD 50,000,000
28851	元金一	twA+	1.75%	2013/6/17	每季	TWD 20,000,000

回購交易利率牌告

天期	USD(%)	EUR(%)	TWD(%)	CNH(%)
1Week	0.65	--	0.65	2.60
2Week	0.75	--	0.65	2.60
3Week	0.90	--	0.65	--
1 Month	1.30	1.00	0.70	2.60
2 Month	--	--	--	2.70
3 Month	1.40	--	--	2.80
6 Month	--	--	--	3.00
1 Year	--	--	--	3.20

附註

*: 代表該債券為永續型債券，利率之後將有可能變動，或為可召回債券，請進一步瞭解發行條件。

%: 債券交割是以含息價為基準。

免責聲明

本文為永豐金證券之每日債券評論。其所涵蓋之信息並非為特定投資之推薦。數據來源彭博社(Bloomberg)。永豐金證券假設數據資料皆公開並可信任之，評論為永豐金證券之觀點。本文內容僅供參考之用，並不構成與永豐金證券，或其相關機構進行任何證券或產品之交易合約。本文內容並非未經許可的法律權限內的提議或邀請，或者對瀏覽之投資人的提議或邀請。

本文的數據與觀點反映目前市場的現況以及我們至今的判斷。鑒於市場變化，我們在未經全面確認的情況下，依賴所假設公開來源的信息為準確且完整。我們的觀點及其基礎假設可能在未與事先通知的情況下而發生變化。證券資產價格變化可以用於說明的作用但並不代表真實的回報。

一些信息可能包括預期看法與新聞整理。我們的評論是基於不同的風險、不確定因素及假設，實發事件或結果或市場所實現的表現可能與預述的情況有不同。

投資涉及風險，包括本金損失的可能性。過去的表现與歷史數字並不一定代表未來的表現。本文內容不得造成任何投資建議或推薦，並且並非為針對特定的目標、市場狀況或某人的個別需要而準備。投資者應自行研究全部相關資料。

過往表現並不代表未來業績。無任何示範或保證可以展示個別策略的效能或可能獲得的實際回報。

全球據點

Hong Kong

SinoPac Securities (Asia) Ltd.
21st Floor, One Peking
1 Peking Road,
Tsim Sha Tsui, Kowloon, Hong Kong
Tel: +852-2586-8340
Toll Free : 0080-185-6674(Taiwan)
Fax: +852-2586-8300

Shanghai

SinoPac Securities (Asia) Limited
Suite 2405, Hua Xia Bank Tower,
256 South Pudong Road, Shanghai
People's Republic of China
Tel: +86-21-6886-5358
Fax: +86-21-6886-5969

London

SinoPac Securities (Europe) Ltd.
5th Floor · Habib House
42 Moorgate
London EC2R 6EL
United Kingdom,
Registered in England and Wales No. 3766464
Tel: +44-20-7614-9999
Fax: +44-20-7614-9979

Taipei

SinoPac Securities Corporation
17F · 2 Chung Ching S. Road · Sec 1
Taipei 100 ·
Taiwan
Tel: +886-2-2382-8219/2312-3866
Fax: +886-2-2382-3464

彭博頁面

SinoPac Securities Corp

www.taiwanresearch.com

Bloomberg page: SIAL