

### 全球指標公債

	最新殖利率	前日變化(BP)
美國五年公債	0.65%	5.90
美國十年公債	1.55%	10.85
美國三十年公債	2.63%	12.46
德國五年公債	0.42%	6.40
德國十年公債	1.4%	7.70
德國三十年公債	2.27%	6.50
中國三年期點心公債(CNH)	1.91%	0.02
中國五年期點心公債(CNH)	2.65%	0.00
中國十年期點心公債(CNH)	3.14%	0.01
中國十五年期點心公債(CNH)	3.52%	0.00

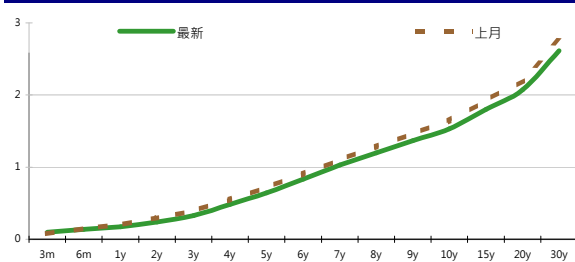
### Markit CDX & iTraxx 信用指數

	指數	前日變化(BP)
全球主權 iTraxx 指數	262	(9)
北美投資級 CDX 指數	105	(6)
歐洲投資級 iTraxx 指數	163	(7)
日本投資級 iTraxx 指數	186	(3)
亞洲投資級 iTraxx 指數 (不包含日本)	170	(4)

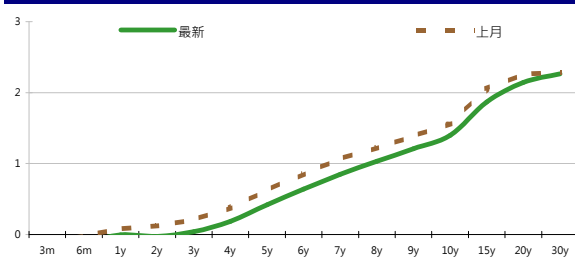
### 外匯市場

	價格	指數	前日變化(%)	
歐元兌美元	1.23	道瓊工業	13075.66	1.46 %
美元兌日圓	78.49	那斯達克	2958.09	2.24 %
美元兌人民幣	6.38	S&P 500	1385.97	1.91 %
美元兌台幣	30.10	德國工業	6689.4	1.62 %
歐元兌台幣	36.91	英國FTSE	5627.21	0.97 %
港幣兌台幣	3.88	法國CAC	3280.19	2.28 %
人民幣兌台幣	4.71	日經225	8443.1	1.46 %

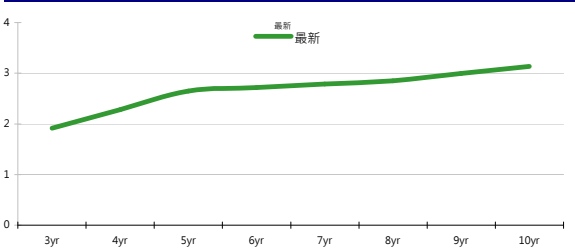
### 美國公債殖利率期間結構



### 德國公債殖利率結構



### CNH公債殖利率結構



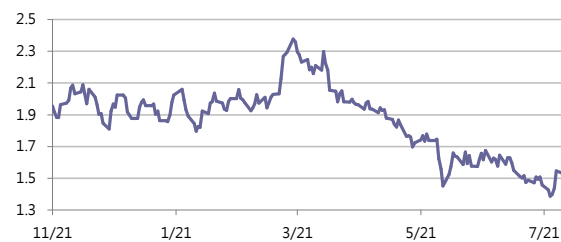
## 固定收益每日評論

周四Draghi 一席捍衛歐元的談話，在週五美債充份發酵，美債價格有較大幅度的下跌，殖利率全面上彈，10年券最多上漲近15 bps，創下近四個月最大彈幅，本週的重大活動較多，包含週三的FOMC 會議，週四的ECB 會議，以及周五的非農就業數據公布。終場美國五年期公債殖利率收在0.65%，十年期公債殖利率收在1.55%，三十年期公債殖利率收在2.63%。歐元區公債方面，Draghi的言論持續發效，讓西班牙和義大利十年期公債殖利率各下探超過10 bps，分別收在6.74%以及5.96%，本周義大利和西班牙都有較長天期的公債標售，標售結果預期將會對於後市有所影響，德債各年期利率則是持續上揚，收盤德債五年期殖利率收在0.42%，十年期殖利率收在1.4%，三十年期殖利率收在2.27%。

上週五台債市場成交量持續萎縮，在前一晚ECB總裁宣示捍衛歐元區經濟並暗示西義兩國融資成本過高情況下，國際市場略為修正，而台債市場則偏空小幅反應。最終五年券沒有成交；十年券01-5收在1.1405%上揚1.27bp，成交量125.5億。預料在ECB總裁、德法兩國領導人同時出面信心喊話，加上美債上週五出現跌深反彈跡象，台債殖利率有機會繼續向上修正，今日五年券01-6期區間看將在0.86%-0.91%。

上週五亞洲信用市場是小幅度的tighten，但就成交來說是較為清淡的，除了長天期的券仍有看到buyer以外，其他券沒有甚麼成交，在EFPR fund flows方面，上禮拜雖然市場有所波動，但是資金仍然是持續流向新興市場債券，上禮拜Hard Currency 部分淨流入為310 mm，顯示資金動能持續充沛，並且近期資金走向有往東歐以及拉丁美洲移動的趨勢，因此這兩個地方的券可以多加留意。在信用違約指數方面，全球主權指數收在262點，北美指數收在105點，歐洲指數收在163點，日本指數收在186點，亞洲指數收在170點。

### 美國十年期公債殖利率



來源: Bloomberg

**每日債券小常識**

問:何謂分割債券(Stripped Bond) 答:將某一特定債券的利息收入和本金的現金流分割,每一期利息與到期的本金都各自獨立成為"分割債券",可分別交易。也就是,原本的付息債券轉換成一系列的零息債券。各"分割債券"在交易時,依據零息債券訂價模式,以票面價格折現交易。投資人可依據其資金需求,風險趨避程度投資合適標的,若投資人持有完整的各期"分割債券",亦可申請組成原先的付息債券。

**每日公司介紹**

公司名稱: ORIX株式會社

產業別: 租賃業

信評資料:	展望	短期評等	長期評等
Moody's	STABLE	--	Baa2
S&P	STABLE	--	A-

重要指標:

ROE	6.345
EBITDA/Interest Expense	--
Debt/Equity	359.620
Quick Ratio	--

**公司簡介**

ORIX株式會社於1964年設立,總部設於日本東京,為日本最早期成立的租賃公司之一。今已為亞洲最大金融財務公司之列,並且為日本電子測試儀器之大租賃公司。在日本國內有1,116個據點,國外遍及美國、亞洲、大洋州、歐洲、中東、北非洲等 288個據點,業務網遍佈全球27個國家。

**近日新定價快訊**

發行公司: BSH Bosch und Siemens	幣別: CNH
發行日期: 2012/7/24	到期日: 26/01/2015 (2.5yr) 24/07/2017 (5yr) 25/07/2022 (10yr)
擔保: N	產業別: 家電業
票面利率: 2.9% (2.5yr) 3.8% (5yr) 4.375% (10yr)	信用評等:
發行額: 1.25 bn	Moody's --
其他附註:	S&P A
	Fitch --
	TRC --

**公司簡介**

Bosch家電成立於1886年,結合精密電機工程及電子科技,為世界工業技術之先驅。在1967年並與Siemens集團的家電事業組成BSH Bosch und Siemens Hausgeraete GmbH (簡稱BSH家電集團)。BSH家電集團於全球近50個國家成立分公司或代理商,行銷超過130個國家,為全球三大家電製造商之一。

**近日新定價快訊**

發行公司: Golden Developments Holdings Ltd.	幣別: CNH
發行日期: 09/07/2012	到期日: 09/07/2014
擔保: Y	產業別: 鋼鐵業
票面利率: 4.5%	信用評等:
發行額: 275 mn	Moody's --
其他附註: Guaranteed by Yieh Phui Enterprise Co., Ltd	S&P --
	Fitch --
	TRC --

**公司簡介**

燁輝鋼鐵成立於1995年,可生產各式熱浸鍍鋅與烤漆鋼品,為全世界產量最大的單鍍廠,鍍鋅鋼品與烤漆鋼品最高年產量分別為2003年130.5萬公噸及43.3萬公噸。

**近日新定價快訊**

發行公司: 台灣中油	幣別: TWD
發行日期: 2012年9-10月	到期日: 2017/2019/2021
擔保: 無	產業別: 石化業
票面利率: 1.18%/1.29%/1.42%	信用評等:
發行額: 4.2bn/3.6bn/8.7bn	Moody's --
其他附註:	S&P --
	Fitch --
	TRC twAAA

**公司簡介**

台灣中油於1946年成立於上海市,為隸屬於經濟部的國營企業,是台灣最大的石油公司,其業務範圍包括石油與天然氣的探勘、開發、煉製、輸儲與銷售,以及石化原料之生產供應,公司原名中國石油,後因「台灣正名」之政策而更名為台灣中油。

**近日新定價快訊**

發行公司: 南亞塑膠	幣別: TWD
發行日期: 2012年9月底前	到期日: 2017/2019
擔保: 無	產業別: 塑膠工業
票面利率: TBD	信用評等:
發行額: 2bn/2bn	Moody's --
其他附註: 101年7月27日競標	S&P --
	Fitch --
	TRC twAA-

**公司簡介**

南亞為全球第四大MEG廠商,成立於1958年,主要產品為聚酯纖維、銅箔基板、DO、BRA、玻璃纖維絲、其他加工產品,本業獲利表現穩定。該公司投資收益來源主要來自子公司,如南亞科技、南亞電路板、台化、南亞(香港)(美國),惟近年因認列南亞科技巨幅虧損,導致整體獲利表現不佳。

## 外幣公司債參考報價

## 美元計價

發行單位 / 票面利率(%) / 到期日(年)	發行量(M)	殖利率	買價	/	賣價	Moody's	S&P	Note
C 2.8 07/16/13	330	1.718	100.000	/	101.000	--	A-	花旗集團
BEIENT 4 1/2 04/25/22	800	3.883	104.404	/	105.509	Baa1	A-	北控水務
CAPITA 3.731 03/21/18	400	2.788	104.480	/	105.290	A3	--	新加坡不動產信託
CNOOC 3 7/8 05/02/22	1500	3.095	106.089	/	106.952	Aa3	AA-	中海油
CNPCCH 2 3/4 04/19/17	650	2.129	102.515	/	103.021	A1	A+	中國石油天然氣集團公司
EIBKOR 4 01/11/17	1250	2.351	106.722	/	107.111	A1	A	韓國進出口銀行
EIBKOR 5 04/11/22	1000	3.362	113.063	/	113.837	A1	A	韓國進出口銀行
FUBON 6 1/8 11/30/20	200	4.798	108.478	/	109.554	--	BBB	富邦集團
HANABK 3 1/2 10/25/17	500	2.702	103.643	/	104.090	A1	A	韓亞銀行
HIGHWY 4 1/2 03/23/15	700	2.087	105.959	/	106.379	A1	A	韓國高速公路
HKLSA 4 1/2 06/01/22	500	3.655	106.490	/	107.350	A2	A-	香港置地
HUWHY 3 1/2 01/13/17	1000	2.173	105.370	/	105.820	A3	A-	和記黃埔
HUWHY 4 5/8 01/13/22	1500	3.781	106.039	/	107.267	A3	A-	和記黃埔
HUWHY 6 05/29/49	1000	5.680	102.950	/	102.950	Baa2	BBB	和記黃埔
INDKOR 2 3/8 07/17/17	500	2.495	99.286	/	99.602	A1	A	韓國工業銀行
KDB 3 1/2 08/22/17	1250	2.449	104.830	/	105.108	A1	A	韓國發展銀行
KEB 3 1/8 06/26/17	700	2.650	101.996	/	102.342	A2	A-	韓國外換銀行
KOREAT 3 7/8 01/20/17	350	2.582	105.223	/	105.616	--	A	韓國電信
KORELE 2 1/2 07/16/17	500	2.520	99.749	/	100.064	A1	A	韓國電力公司
KORELE 4 3/4 07/13/21	500	3.295	110.696	/	111.695	A1	A	韓國電力公司
KOROIL 4 10/27/16	1000	2.332	106.447	/	106.930	A1	A	韓國石油公司
LIFUNG 5 1/4 05/13/20	750	3.642	110.179	/	111.435	A3	A-	利豐集團
LOTTE 3 3/8 05/09/17	400	2.746	102.573	/	103.010	A3 /*-	--	樂天百貨
MALAYS 3.928 06/04/15	1250	1.722	105.926	/	106.246	A3	A-	馬來西亞公債
MALAYS 2.991 07/06/16	1200	2.014	103.454	/	103.890	A3	A-	馬來西亞公債
MIZUHO 2.55 03/17/17	1500	1.885	102.705	/	103.154	A1	A+	瑞穗銀行
NACF 3 1/2 02/08/17	500	2.627	103.449	/	103.938	A1	A	韓國國家農業合作社
NTT 1.4 07/18/17	750	1.334	100.195	/	100.434	Aa2	AA	NTT
OCBCSP 1 5/8 03/13/15	1000	1.283	100.740	/	101.010	Aa1	AA-	新加坡華僑銀行
ORIX 3 3/4 03/09/17	500	3.396	101.495	/	101.495	Baa2	A-	ORIX株式會社
POHANG 4 1/4 10/28/20	700	3.647	103.719	/	104.786	A3 /*-	A-	浦項鋼鐵
PUSAN 4 1/8 02/09/17	300	2.723	105.677	/	106.174	A2	--	釜山銀行
SCBTB 3 3/8 09/19/17	600	2.921	101.861	/	102.433	A3	BBB+	暹羅商業銀行
SHNHAN 4 3/8 07/27/17	700	2.673	107.662	/	108.129	A1	A	新韓銀行
SINOPE 2 3/4 05/17/17	1000	2.016	103.127	/	103.546	Aa3	A+	中石化
SINOPE 2 3/4 05/17/17	1000	2.016	103.127	/	103.546	Aa3	A+	中石化
SINOPE 4 7/8 05/17/42	1000	4.081	112.671	/	114.554	Aa3	A+	中石化
STANLN 4 07/12/22	1250	3.999	99.786	/	100.231	A3	A-	渣打銀行
SUMIBK 1.35 07/18/15	1000	1.145	100.552	/	100.640	Aa3	A+	三井住友銀行
SUMIBK 1.8 07/18/17	1250	1.742	100.204	/	100.346	Aa3	A+	三井住友銀行
SUMIBK 3.2 07/18/22	750	3.136	100.373	/	100.714	Aa3	A+	三井住友銀行
SUNHUN 4 1/2 02/14/22	900	4.055	103.080	/	103.890	A1	A+	香港新鴻基地產
SWIPRO 4 3/8 06/18/22	500	3.680	105.490	/	105.930	A2	A-	太古地產
TINGYI 3 7/8 06/20/17	500	3.286	102.463	/	102.808	Baa1	BBB+	康師傅控股
VW 1 7/8 10/13/16	500	1.719	100.630	/	100.630	A3	A-	福斯汽車

## 附註

\*: 代表該債券為永續型債券，利率之後將有可能變動，或為可召回債券，請進一步瞭解發行條件。

%: 債券交割是以含息價為基準。

## 境外人民幣公司債參考報價: 中資企業

發行單位 / 票面利率(%) / 到期日(年)	發行量(M)	殖利率	買價 / 賣價	Moody's	S&P	Note
ADBCH 3 01/17/14	2100	2.823	100.000 / 100.500	NR	AA-u	中國農業發展銀行
ADBCH 3.2 01/17/15	550	2.988	100.250 / 100.750	NR	AA-u	中國農業發展銀行
ADBCH 3 1/2 01/17/17	350	3.348	100.250 / 101.000	NR	AA-u	中國農業發展銀行
BCHINA 2.9 09/30/13	2800	2.788	99.750 / 100.500	--	A	中國銀行
BOCOM 2.98 03/09/14	700	3.140	99.250 / 100.250	--	A-	交通銀行
BEIENT 3 3/4 06/30/14	1450	4.023	98.750 / 100.250	--	--	北控水務
BEIENT 5 06/30/16	500	4.541	101.000 / 102.250	--	--	北控水務
BJCAPT 4 3/4 02/21/14	1150	4.664	99.250 / 101.000	--	--	首創置業
BJASST 4 7/8 12/02/13	1000	4.675	99.500 / 101.000	--	--	首長國際
BYDCOL 4 1/2 04/28/14	1000	10.970	88.500 / 91.500	--	--	比亞迪股份有限公司
CHIEAS 4 08/08/14	2500	4.261	99.000 / 100.000	--	--	中國東方航空
CGB 1 12/0	2000	1.857	98.250 / 99.500	Aa3	AA-	中國附息國債
CGB 3.3 10/27/14	500	1.809	102.500 / 104.000	Aa3	--	中國附息國債
CGB 1.8 12/01/15	2000	2.112	98.500 / 99.500	Aa3	AA-	中國附息國債
CGB 2.48 12/01/20	1000	3.131	94.750 / 95.750	Aa3	AA-	中國附息國債
CGB 1.4 08/18/16	5000	2.377	95.750 / 96.750	Aa3	AA-	中國附息國債
CGB 0.6 08/18/14	6000	2.043	96.750 / 97.500	Aa3	AA-	中國附息國債
CGB 1.94 08/18/18	3000	2.799	94.750 / 95.750	Aa3	AA-	中國附息國債
CGB 2.36 08/18/21	1000	3.126	93.500 / 94.500	Aa3	AA-	中國附息國債
CHCHTO 4 1/2 05/19/14	600	5.534	97.250 / 99.250	--	--	中國誠通發展集團
CHIPOW 3.2 12/23/15	800	5.107	93.500 / 94.750	--	--	中電國際
CHIPWR 3 3/4 04/29/14	500	6.763	94.000 / 96.250	--	--	中國電力新能源發展
CHIPWR 6 1/2 01/09/17	800	6.663	98.250 / 100.500	--	--	中國電力新能源發展
CHIWIN 6 3/8 04/04/14	750	15.770	85.500 / 87.750	--	--	中國風電集團
CHMERC 2.9 11/19/13	700	2.997	99.500 / 100.250	--	--	招商局集團(香港)
CHMERC 3 06/30/16	1600	4.368	94.750 / 95.500	--	--	招商局集團
CHMERC 2 06/30/14	1400	3.362	97.000 / 98.000	--	--	招商局集團
CITPAC 2.7 08/03/16	1000	3.855	94.250 / 97.250	--	--	中信泰富
COFCO 1.85 06/03/14	3000	3.915	96.000 / 96.750	--	--	中國糧油食品集團(香港)
CHMING 2.95 04/13/14	500	9.368	89.000 / 91.250	--	--	晨鳴紙業
CNPCCH 2.55 10/26/13	2500	2.651	99.500 / 100.250	A1	A+	中石油
CNPCCH 2.95 10/26/14	500	2.891	99.750 / 100.500	A1	A+	中石油
EXIMCH 2.65 12/02/13	4000	2.553	99.750 / 100.500	--	AA-	中國進出口銀行
EXIMCH 2.7 04/07/14	3000	2.699	99.750 / 100.250	--	AA-	中國進出口銀行
EXIMCH 2.9 04/05/15	1000	2.899	99.750 / 100.250	--	AA-	中國進出口銀行
GZRFPR 7 04/29/14	2612	10.361	93.750 / 95.750	--	--	富力地產
HAIAIR 6 09/16/14	1000	8.015	95.250 / 97.000	--	--	海南航空
HAIAIR 5 1/4 01/20/15	500	7.042	94.000 / 98.000	--	--	海南航空
INDEPS 4.65 07/21/14	1000	6.430	95.750 / 97.750	--	BB-	銀泰百貨
LONGYU 4 1/2 12/21/13	690	5.440	98.250 / 99.250	--	--	龍源電力
PCDHK 5 1/4 02/01/14	750	11.754	90.000 / 92.500	--	--	春天百貨
PINGIN 2.075 06/09/14	2000	3.694	96.500 / 97.750	--	--	平安保險
RESOPW 2.9 11/12/13	1000	2.998	99.500 / 100.250	NR	BBB-	華潤電力
RESOPW 3 3/4 11/12/15	1000	3.749	99.750 / 100.250	NR	BBB-	華潤電力
ROADKG 6 02/25/14	1300	9.322	94.000 / 96.500	Ba3	BB-	路勁基建
SBSG 3 1/8 12/01/13	1000	3.027	99.750 / 100.500	A3	A	上海寶鋼集團
SBSG 3 1/4 03/01/14	500	3.167	99.750 / 100.500	A3	A	上海寶鋼集團
SBSG 3 1/2 12/01/14	2100	3.386	100.000 / 100.500	A3	A	上海寶鋼集團
SBSG 3.675 03/01/15	900	3.521	100.000 / 100.750	A3	A	上海寶鋼集團
SBSG 4 3/8 12/01/16	500	3.713	102.000 / 103.250	A3	A	上海寶鋼集團
SBSG 4.15 03/01/17	1500	3.849	100.750 / 101.750	A3	A	上海寶鋼集團
SDBC 2.7 11/11/13	3000	2.598	99.750 / 100.500	--	AA-	國家開發銀行
SDBC 3.1 01/16/15	867	2.993	100.000 / 100.500	NR	AA-	國家開發銀行
SDBC 4.2 01/19/27	2500	4.154	100.000 / 101.000	NR	AA-	國家開發銀行
SHASHU 6 1/2 07/22/14	1500	7.964	96.500 / 98.250	--	BB-	山水水泥
SINOCH 1.8 01/18/14	3500	3.205	97.500 / 98.500	--	--	中化集團
SINOTR 3.3 10/11/14	2600	3.897	97.750 / 99.750	--	--	中國對外貿易運輸
SANYPH 7 1/2 03/28/15	800	8.456	97.000 / 98.500	--	--	海航集團(香港)
SZOCTH 3 1/2 05/25/14	1000	5.702	95.000 / 97.500	--	--	華僑城
TSLIEN 5 3/4 11/10/14	1300	6.163	98.500 / 99.750	--	--	津聯集團
ZHNGCE 2 08/04/14	900	3.830	96.000 / 97.000	--	--	中策橡膠
ZHOSHK 4 3/4 04/21/14	1250	12.362	87.500 / 89.500	--	--	中升控股

附註

\* 債券交割是以含息價為基準。

## 境外人民幣公司債參考報價: 非中資企業

發行單位 / 票面利率(%) / 到期日(年)	發行量(M)	殖利率	買價	/	賣價	Moody's	S&P	Note
ADSEMI 4 1/4 09/20/16	500	4.958	96.500	/	98.25	--	--	日月光
AIFP 3.95 09/19/18	850	3.811	100.250	/	101.25	--	A	法國液化空氣集團
AIFP 3 09/19/16	1750	3.064	99.250	/	100.25	--	A	法國液化空氣集團
ALOPF 4 1/4 03/09/15	500	3.74	100.750	/	101.75	Baa2	BBB	阿爾斯通
AMXLMM 3 1/2 02/08/15	1000	2.777	101.000	/	102.5	A2	A-	AMERICA MOVIL
ASACEM 2.95 09/30/14	586	3.861	97.250	/	99	--	--	亞泥中國
ASIA 2.85 10/21/20	1200	2.85	99.500	/	100.5	Aaa	AAA	亞洲開發銀行
BLUSKY 6 1/2 06/20/14	600	7.508	97.250	/	99.25	--	--	香港航空
BNKEA 3.65 05/11/15	1000	3.174	100.750	/	101.75	--	A	東亞銀行
BPLN 1.7 09/15/14	700	2.43	98.000	/	99	A2	A	BP集團
BSHBOS 2 3/8 09/29/14	850	2.614	99.000	/	100	--	A	博世和西門子家用電器集團
BSHBOS 3 3/8 09/28/16	750	3.407	99.500	/	100.25	--	A	博世和西門子家用電器集團
CAT 2.9 03/16/14	1260	2.819	99.750	/	100.5	A2	A	開拓重工
CAT 1.35 07/12/13	2300	2.838	98.250	/	99	A2	A	開拓重工
CHLEAS 5 04/05/15	750	4.896	99.750	/	100.75	--	--	中租迪和(BVI)
CJCHEI 2 1/4 07/06/14	1100	4.226	95.750	/	97	--	--	CJ國際控股有限公司
DANGMK 2.9 10/20/14	500	3.371	98.250	/	99.75	--	--	DANGA CAPITAL BHD
DIALEA 1.65 04/08/13	200	#VALUE!	#VALUE!	/	#VALUE!	A3	--	三菱日聯租賃
EBIUH 4 7/8 03/12/15	1000	4.259	101.000	/	102	A3	--	EMIRATES NBD PJSC
F 4 7/8 03/26/15	1000	4.468	100.500	/	101.5	--	BB+	福特汽車公司
FRESHK 3.9 06/03/14	1250	5.64	96.250	/	97.75	--	--	遠東宏信
FRESHK 6.95 12/21/16	750	6.981	97.750	/	102	--	--	遠東宏信
GALENT 4 5/8 12/16/13	1380	4.243	100.000	/	101	--	--	銀河娛樂集團
GENHKS 3.95 06/30/14	1380	4.64	98.000	/	99.5	--	--	雲頂香港
GLPSP 3 3/8 05/11/16	2650	3.877	97.750	/	98.75	Baa2	--	普洛斯集團
HITCAP 3 3/4 03/22/15	500	3.548	100.000	/	101	--	A-	日立資本
HKCGAS 1.4 04/11/16	1000	3.095	93.750	/	94.5	A1	A+	香港中華煤氣
HPWELL 1.55 05/18/14	600	3.729	95.250	/	97.25	--	--	合和基建
HSBC 2 7/8 04/30/15	2000	2.307	101.000	/	102	Aa3	AA-	匯豐銀行
IDBI 4 1/2 11/18/14	650	4.439	99.500	/	100.75	Baa3	BBB-	印度工業發展銀行
ILFSIN 5 3/4 04/26/15	630	5.299	100.500	/	101.75	--	--	ITNL Offshore Pte Ltd
LGFP 9 11/14/14	1500	6.83	104.000	/	105	--	--	拉法基瑞安水泥
LOTTES 4 02/09/15	750	3.582	100.500	/	101.5	A3 /*-	--	樂天百貨
LXSGR 3.95 02/16/15	500	3.125	101.000	/	103	Baa2	BBB	英國朗盛公司
MITSCO 4 1/4 03/01/17	500	4.008	100.500	/	101.5	A2	A+	三井物產
MPEL 3 3/4 05/09/13	2300	#VALUE!	#VALUE!	/	#VALUE!	--	--	新濠博亞娛樂
MS 1 5/8 06/02/14	500	4.053	95.250	/	96.25	Baa1	A-	摩根士丹利
MTRC 0 5/8 06/17/13	1000	#VALUE!	#VALUE!	/	#VALUE!	Aa1	--	地鐵公司蓋曼群島
NEWFOC 3 3/4 08/17/13	200	4.739	98.000	/	100	--	--	新焦點
NWDEVL 2 3/4 07/14/14	1000	4.235	96.750	/	97.75	--	--	新創建集團
ORIX 2 03/24/14	400	3.952	96.500	/	97.35	--	A-	歐力士
ORIX 4 11/29/14	500	3.871	99.500	/	101	NR	A-	歐力士
PAHSP 6 1/2 06/02/14	600	11.287	91.250	/	93.25	--	--	太平洋恩利
RBIIV 4.55 03/23/14	750	4.787	99.250	/	100	A2	A	瑞弗森國際銀行集團
SINCON 4 3/4 04/14/14	1380	9.462	92.000	/	93.5	--	--	勝獅貨櫃
SOCGEN 5 04/19/15	500	4.798	100.000	/	101	A2	A	法國興業銀行
SOLARG 4 3/4 08/24/14	300	5.136	98.750	/	99.75	--	--	陽光能源
SUNHKC 4 04/28/14	500	8.079	92.500	/	94.5	--	--	亞洲聯合財務有限公司
TSCOLN 1 3/4 09/01/14	725	2.12	98.750	/	99.75	Baa1	A-	特易購
TPVTEC 4 1/4 03/21/14	500	4.247	98.000	/	102	--	--	冠捷科技
VTB 2.95 12/23/13	1000	3.599	98.500	/	99.75	Baa1	BBB	VTB銀行
VW 2.15 05/23/16	1500	2.776	97.250	/	98.25	A3	A-	福斯汽車
YUENFO 3.1 02/10/14	300	3.439	98.750	/	100.25	--	--	永豐餘
YUM 2 3/8 09/29/14	350	2.976	98.000	/	99.5	Baa3	BBB	百勝餐飲

附註

\* 債券交割是以含息價為基準。

## 台幣公司債參考報價

名稱 / 票面利率(%) / 到期日(年)	殖利率	客戶買價	客戶賣價	發行單位 / 票面利率(%) / 到期日(年)	殖利率	百元價格	客戶賣價
98塑化2 / 1.42 / 2016/5/25	1.359	100.063	100.385				
98南亞1 / 1.88 / 2014/2/26	1.345	100.769	100.876				
98統一1A / 1.23 / 2012/12/22	1.155	100.016	100.036				
00鴻海1 / 1.47 / 2016/3/8	1.505	99.727	100.028				
00裕融1 / 1.27 / 2014/6/10	1.300	99.853	100.036				
00萬海1A / 1.65 / 2016/6/22	1.625	99.999	100.186				

## 外幣可轉換公司債

Ticker	轉換公司	幣別	賣價	/	買價	賣回日程	到期日	票面利率	現股價格	平價
KNYUTT 0 10/27/13	京元電	USD	100.00	/	102.00	2012/10/27	2013/10/27	0	13.20	113.12
ACERST 0 08/10/15	宏碁	USD	98.32	/	99.28	2013/8/10	2015/8/10	0	26.35	27.36
ACERST 0 08/10/17	宏碁	USD	98.86	/	99.79	2015/8/10	2017/8/10	0	26.35	26.59
ASACEM 0 01/27/16	遠東新	USD	95.24	/	96.14	2014/1/27	2016/1/27	0	32.35	53.24
AUOPT 0 10/13/15	友達	USD	80.28	/	81.03	--	2015/10/13	0	9.07	23.28
EPIST 0 01/27/16	晶電	USD	93.36	/	94.36	2014/1/27	2016/1/27	0	58.10	44.61
HONHAI 0 10/12/13	鴻海	USD	98.27	/	98.83	--	2013/10/12	0	83.50	63.23
TATUNG 0 03/25/14	大同	USD	93.53	/	94.16	--	2014/3/25	0	5.86	31.39
TPKHOL 0 04/20/14	F-宸鴻	USD	92.19	/	93.06	--	2014/4/20	0	326.50	42.03
ASACEM 0 06/07/16	亞泥	USD	99.33	/	100.21	2014/6/7	2016/6/7	0	36.80	74.81
TWGIC 0 07/28/14	台玻	USD	93.04	/	94.00	--	2014/7/28	0	27.40	44.70
UNIMIC 0 05/24/16	聯電	USD	93.93	/	94.78	2014/5/24	2016/5/24	0	2.13	64.37
RADOPT 0 07/21/16	瑞儀光電	USD	106.00	/	107.00	2014/7/21	2016/7/21	0	124.00	85.79
SLACP 0 05/12/16	香格里拉(亞洲)	USD	95.97	/	96.77	--	2016/5/12	0	14.86	51.83
FEAST 3 5/8 03/05/15	遠東發展	HKD	99.63	/	100.41	--	2015/3/5	3.625	1.41	42.73
SHTGF 3.3 10/22/14	信德集團	HKD	99.95	/	100.63	2012/10/22	2014/10/22	3.3	2.66	37.10
XINHD 2 1/2 10/20/15	亨得利	HKD	98.29	/	99.03	2013/10/20	2015/10/20	2.5	2.15	43.41
LOTTES 0 07/05/16	樂天百貨	USD	95.33	/	95.79	2014/7/5	2016/7/5	0	281000.00	41.28
LOTTES 0 07/05/16	樂天百貨	JPY	95.67	/	96.35	2014/7/5	2016/7/5	0	281000.00	40.23
HYUELE 4 1/2 12/14/15	SK HYNIX INC	USD	100.12	/	101.12	--	2012/12/14	4.5	21150.00	47.81
STXPOC 4 1/2 11/20/15	STX PAN OCEAN CO	USD	96.00	/	97.00	2012/11/20	2014/11/20	4.5	3675.00	27.90
LGTELE 0 09/29/12	LG UPLUS CORP	USD	98.13	/	99.62	--	2012/9/29	0	6140.00	71.27
HJSHNW 4 07/20/16	韓進海運有限公司	USD	88.41	/	90.43	2014/7/20	2016/7/20	4	13800.00	53.22
OSIMSP 2 3/4 07/05/15	OSIM INTL LTD	SGD	96.53	/	97.65	2014/7/5	2016/7/5	2.75	1.22	61.28
SMCPM 2 05/05/14	SAN MIGUEL	USD	103.08	/	103.74	--	2014/5/5	2	111.80	102.66

## 信用連結商品報價

連結標的	標的名稱	TCRI	利率	債券到期日/賣回日	付息方式	可承做本金
XS0347678079 Corp	亞泥轉遠東新世紀海外交換債(USD)		2.70%	2013/2/20	每季	最高USD 1500萬
23772	微星二	4	2.10%	2013/4/25	每季	TWD 30,000,000
29031	遠百一	4	1.60%	2014/3/3	每季	TWD 50,000,000
28851	元金一	twA+	1.75%	2013/6/17	每季	TWD 20,000,000

## 回購交易利率牌告

天期	USD(%)	EUR(%)	TWD(%)	CNH(%)
1Week	0.65	--	0.65	2.60
2Week	0.75	--	0.65	2.60
3Week	0.90	--	0.65	--
1 Month	1.30	1.00	0.70	2.60
2 Month	--	--	--	2.70
3 Month	1.40	--	--	2.80
6 Month	--	--	--	3.00
1 Year	--	--	--	3.20

## 附註

\*: 代表該債券為永續型債券，利率之後將有可能變動，或為可召回債券，請進一步瞭解發行條件。

%: 債券交割是以含息價為基準。



## 免責聲明

本文為永豐金證券之每日債券評論。其所涵蓋之信息並非為特定投資之推薦。數據來源彭博社(Bloomberg)。永豐金證券假設數據資料皆公開並可信任之，評論為永豐金證券之觀點。本文內容僅供參考之用，並不構成與永豐金證券，或其相關機構進行任何證券或產品之交易合約。本文內容並非未經許可的法律權限內的提議或邀請，或者對瀏覽之投資人的提議或邀請。

本文的數據與觀點反映目前市場的現況以及我們至今的判斷。鑒於市場變化，我們在未經全面確認的情況下，依賴所假設公開來源的信息為準確且完整。我們的觀點及其基礎假設可能在未與事先通知的情況下而發生變化。證券資產價格變化可以用於說明的作用但並不代表真實的回報。

一些信息可能包括預期看法與新聞整理。我們的評論是基於不同的風險、不確定因素及假設，實發事件或結果或市場所實現的表現可能與預述的情況有不同。

投資涉及風險，包括本金損失的可能性。過去的表现與歷史數字並不一定代表未來的表現。本文內容不得造成任何投資建議或推薦，並且並非為針對特定的目標、市場狀況或某人的個別需要而準備。投資者應自行研究全部相關資料。

過往表現並不代表未來業績。無任何示範或保證可以展示個別策略的效能或可能獲得的實際回報。

## 全球據點

### Hong Kong

SinoPac Securities (Asia) Ltd.  
21st Floor, One Peking  
1 Peking Road,  
Tsim Sha Tsui, Kowloon, Hong Kong  
Tel: +852-2586-8340  
Toll Free : 0080-185-6674(Taiwan)  
Fax: +852-2586-8300

### Shanghai

SinoPac Securities (Asia) Limited  
Suite 2405, Hua Xia Bank Tower,  
256 South Pudong Road, Shanghai  
People's Republic of China  
Tel: +86-21-6886-5358  
Fax: +86-21-6886-5969

### London

SinoPac Securities (Europe) Ltd.  
5th Floor · Habib House  
42 Moorgate  
London EC2R 6EL  
United Kingdom,  
Registered in England and Wales No. 3766464  
Tel: +44-20-7614-9999  
Fax: +44-20-7614-9979

### Taipei

SinoPac Securities Corporation  
17F · 2 Chung Ching S. Road · Sec 1  
Taipei 100 ·  
Taiwan  
Tel: +886-2-2382-8219/2312-3866  
Fax: +886-2-2382-3464

## 彭博頁面

SinoPac Securities Corp

[www.taiwanresearch.com](http://www.taiwanresearch.com)

Bloomberg page: SIAL