

全球指標公債

	最新殖利率	前日變化(BP)
美國五年公債	0.55%	0.79
美國十年公債	1.4%	1.00
美國三十年公債	2.45%	(0.07)
德國五年公債	0.35%	2.80
德國十年公債	1.32%	5.90
德國三十年公債	2.2%	2.90
中國三年期點心公債(CNH)	1.91%	0.06
中國五年期點心公債(CNH)	2.64%	(0.07)
中國十年期點心公債(CNH)	3.14%	(0.06)
中國十五年期點心公債(CNH)	3.52%	0.00

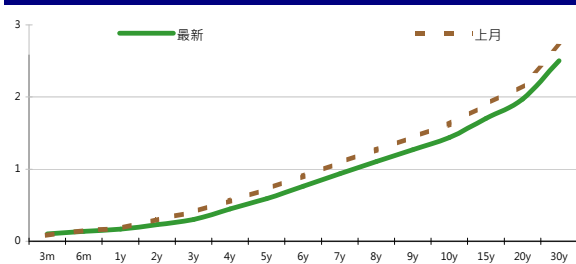
Markit CDX & iTraxx 信用指數

	指數	前日變化(BP)
全球主權 iTraxx 指數	271	(10)
北美投資級 CDX 指數	111	(4)
歐洲投資級 iTraxx 指數	170	(9)
日本投資級 iTraxx 指數	189	(0)
亞洲投資級 iTraxx 指數 (不包含日本)	174	(2)

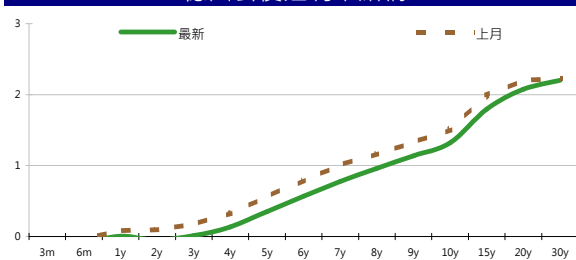
外匯市場

	價格	指數	前日變化(%)	
歐元兌美元	1.23	道瓊工業	12887.93	1.67 %
美元兌日圓	78.32	那斯達克	2893.25	1.37 %
美元兌人民幣	6.38	S&P 500	1360.02	1.65 %
美元兌台幣	30.12	德國工業	6582.96	2.75 %
歐元兌台幣	36.58	英國FTSE	5573.16	1.36 %
港幣兌台幣	3.88	法國CAC	3207.12	4.07 %
人民幣兌台幣	4.72	日經225	8365.9	0.92 %

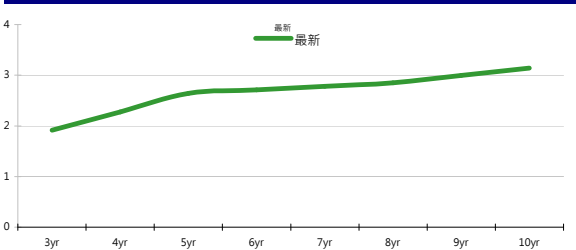
美國公債殖利率期間結構



德國公債殖利率結構



CNH公債殖利率結構



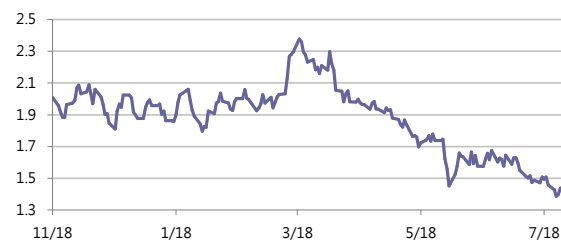
固定收益每日評論

周四美債利率在亞洲時間並無太大變化，歐洲盤在ECB主席 Draghi提到將不顧一切保住歐元的言論，重振市場信心，而美國週四公布的數據mixed，Durable Goods 優於預期但排除運輸的Durable Goods則遜於預期。Initial Jobless Claims 優於預期來到35.3萬人。美國標售七年期公債，bid-cover為2.64，過去十次平均是2.83，但Indirect bidders為46.3%高於過去十次平均的39.7%。終場美國五年期公債利率收在0.59%，十年期公債利率收在1.44%，三十年期公債利率收在2.50%。歐元區公債方面，Draghi的言論刺激風險資產，西班牙兩年期和十年期公債利率分別下跌74和45 bps，十年債利率收低於7%來到6.93%，得債各年期利率上揚3~6 bps，收盤德債五年期殖利率收在0.35%，十年期殖利率收在1.32%，三十年期殖利率收在2.20%。

昨日台債市場成交量驟減，在國際局勢大幅反應利空消息使殖利率連日創下歷史紀錄低位後，台債市場在央行未見明顯動作情況下，多空顯得較沒有方向性。最終五年券01-6期收在0.8555%下滑0.15bp，成交量4.5億；十年券01-5收在1.1285%上揚0.1bp，成交量240億。預料在ECB總裁出面信心喊話債市殖利率或有機會從低點反彈。今天五年券01-6期區間看0.84%-0.89%。

周四亞洲信用市場的flow偏向買方，其中買氣較強的是前幾天跌較多的名字，中石化5年券tighten 10bps，其餘中國名字約tighten 5bps。韓國名字則是韓國工業銀行的新券tighten 10bps居冠，但仍未回到reoffer spread。歐洲開盤後risk-on氣氛強勁，俄羅斯名字昨日平均漲0.3~0.8元，收復部分週一跌幅。在信用違約指數方面，全球主權指數收在271點，北美指數收在111點，歐洲指數收在170點，日本指數收在189點，亞洲指數收在174點。

美國十年期公債利率



來源: Bloomberg

每日債券小常識

問：什麼是Eurobond?就是歐元債券嘛?
 答：Eurobond指的是非以債券發行以及銷售國的貨幣計價的國際債券。這個名稱的由來是因為當初是在英國發行的，跟歐元這個貨幣沒有關係。譬如說，醫家英國公司在美國發行以日圓計價的債券，為Euroyen Bond，屬於Eurobond的一種。

問：何謂零息債券?
 答：零息債券是不支付利息的。這種債券在發行時以低於票面價值發行。到期時將按票面價值買回債券。它的好處是在到期日前發行人不用付到任何利息，就只在償還日時支付票面價值。發行機構可避免定期付息所產生的資金週轉問題。以台灣來說，票面價值高於發行價值的部分被視為利息收入，所以仍需繳交所得稅。

問：高收益債券跟垃圾債券有什麼不同?
 答：它們是一樣的東西，只是叫高收益債券比較好聽而已。此類發行者都有較高的信用風險，所以需要較高的利率來吸引投資者。定義以信評公司為準。標準普爾公司(S&P)評為BBB以上(含)為投資級，以下則為投機等級，也就是垃圾級。穆迪投資服務公司(Moody's)評為Baa以上(含)為投資級，以下則為投機等級。要記得投資高收益債券通常有較好的回報，不過同時也伴隨著較高的風險。

每日公司介紹

公司名稱: 香港置地
 產業別: 地產業

信評資料:	展望	短期評等	長期評等
Moody's	STABLE	--	A2
S&P	--	--	--

重要指標:

ROE	--
EBITDA/Interest Expense	--
Debt/Equity	--
Quick Ratio	--

公司簡介

為亞洲具領導地位的物業投資、管理及發展集團之一，其優質商用及住宅物業遍佈亞洲各地。在香港中環核心商業區，集團擁有及管理達500萬平方呎之商用樓面，其租戶為金融服務及相關行業的客戶。在新加坡，置地公司擁有濱海灣金融中心 (Marina Bay Financial Centre) 及One Raffles Quay等多個大型發展項目的重大權益，樓面面積共約200萬平方呎。除了不斷在香港作出投資外，近年更積極拓展海外業務，涉足亞洲多個市場。

近日新定價快訊

發行公司: BSH Bosch und Siemens 幣別: CNH

發行日期: 2012/7/24 到期日: 26/01/2015 (2.5yr)
 24/07/2017 (5yr)
 25/07/2022 (10yr)

擔保: N 產業別: 家電業

信用評等:	
Moody's	--
S&P	A
Fitch	--
TRC	--

票面利率: 2.9% (2.5yr) 3.8% (5yr) 4.375% (10yr)
 發行額: 1.25 bn
 其他附註:

公司簡介
 Bosch家電成立於1886年，結合精密電機工程及電子科技，為世界工業技術之先驅。在1967年並與Siemens集團的家電事業組成BSH Bosch und Siemens Hausgeraete GmbH (簡稱BSH家電集團)。BSH家電集團於全球近50個國家成立分公司或代理商，行銷超過130個國家，為全球三大家電製造商之一。

近日新定價快訊

發行公司: Golden Developments Holdings Ltd. 幣別: CNH

發行日期: 09/07/2012 到期日: 09/07/2014

擔保: Y 產業別: 鋼鐵業

信用評等:	
Moody's	--
S&P	--
Fitch	--
TRC	--

票面利率: 4.5%
 發行額: 275 mn
 其他附註: Guaranteed by Yieh Phui Enterprise Co., Ltd

公司簡介
 燐輝鋼鐵成立於1995年，可生產各式熱浸鍍鋅與烤漆鋼品，為全世界產量最大的單鍍廠。鍍鋅鋼品與烤漆鋼品最高年產量分別為2003年130.5萬公噸及43.3萬公噸。

近日新定價快訊

發行公司: 台灣中油 幣別: TWD

發行日期: 2012年9-10月 到期日: 2017/2019/2021

擔保: 無 產業別: 石化業

信用評等:	
Moody's	--
S&P	--
Fitch	--
TRC	twAAA

票面利率: 1.18%/1.29%/1.42%
 發行額: 4.2bn/3.6bn/8.7bn
 其他附註:

公司簡介
 台灣中油於1946年成立於上海市，為隸屬於經濟部的國營企業，是台灣最大的石油公司，其業務範圍包括石油與天然氣的探勘、開發、煉製、輸儲與銷售，以及石化原料之生產供應。公司原名中國石油，後因「台灣正名」之政策而更名為台灣中油。

近日新定價快訊

發行公司: 南亞塑膠 幣別: TWD

發行日期: 2012年9月底前 到期日: 2017/2019

擔保: 無 產業別: 塑膠工業

信用評等:	
Moody's	--
S&P	--
Fitch	--
TRC	twAA-

票面利率: TBD
 發行額: 2bn/2bn
 其他附註: 101年7月27日競標

公司簡介
 南亞為全球第四大MEG廠商，成立於1958年，主要產品為聚酯纖維、銅箔基板、DO、BRA、玻璃纖維絲、其他加工產品。本業獲利表現穩定。該公司投資收益來源主要來自子公司，如南亞科技、南亞電路板、台化、南亞(香港)(美國)，惟近年因認列南亞科技巨幅虧損，導致整體獲利表現不佳。

外幣公司債參考報價

美元計價

發行單位 / 票面利率(%) / 到期日(年)	發行量(M)	殖利率	買價	/	賣價	Moody's	S&P	Note
C 2.8 07/16/13	330	1.744	100.000	/	101.000	--	A-	花旗集團
BEIENT 4 1/2 04/25/22	800	3.863	104.574	/	105.676	Baa1	A-	北控水務
CAPITA 3.731 03/21/18	400	2.835	104.267	/	105.007	A3	--	新加坡不動產信託
CNOOC 3 7/8 05/02/22	1500	3.074	106.704	/	106.704	Aa3	AA-	中海油
CNPCCH 2 3/4 04/19/17	650	2.096	102.920	/	102.920	A1	A+	中國石油天然氣集團公司
EIBKOR 4 01/11/17	1250	2.272	107.263	/	107.263	A1	A	韓國進出口銀行
EIBKOR 5 04/11/22	1000	3.198	114.915	/	114.915	A1	A	韓國進出口銀行
FUBON 6 1/8 11/30/20	200	4.782	108.480	/	109.780	--	BBB	富邦集團
HANABK 3 1/2 10/25/17	500	2.766	103.550	/	103.550	A1	A	韓亞銀行
HIGHWY 4 1/2 03/23/15	700	2.015	106.085	/	106.646	A1	A	韓國高速公路
HKLSP 4 1/2 06/01/22	500	3.693	106.127	/	107.079	A2	A-	香港置地
HUWHY 3 1/2 01/13/17	1000	2.207	105.188	/	105.717	A3	A-	和記黃埔
HUWHY 4 5/8 01/13/22	1500	3.712	106.808	/	107.628	A3	A-	和記黃埔
HUWHY 6 05/29/49	1000	5.653	102.124	/	103.060	Baa2	BBB	和記黃埔
INDKOR 2 3/8 07/17/17	500	2.453	99.637	/	99.637	A1	A	韓國工業銀行
KDB 3 1/2 08/22/17	1250	2.325	105.574	/	105.574	A1	A	韓國發展銀行
KEB 3 1/8 06/26/17	700	2.670	102.078	/	102.078	A2	A-	韓國外換銀行
KOREAT 3 7/8 01/20/17	350	2.524	105.469	/	105.882	--	A	韓國電信
KORELE 2 1/2 07/16/17	500	2.448	100.241	/	100.241	A1	A	韓國電力公司
KORELE 4 3/4 07/13/21	500	3.209	111.907	/	111.907	A1	A	韓國電力公司
KOROIL 4 10/27/16	1000	2.288	106.878	/	106.878	A1	A	韓國石油公司
LIFUNG 5 1/4 05/13/20	750	3.926	108.797	/	108.797	A3	A-	利豐集團
LOTTE 3 3/8 05/09/17	400	2.699	102.796	/	103.217	A3 /*-	--	樂天百貨
MALAYS 3.928 06/04/15	1250	1.666	106.000	/	106.500	A3	A-	馬來西亞公債
MALAYS 2.991 07/06/16	1200	1.945	103.750	/	104.125	A3	A-	馬來西亞公債
MIZUHO 2.55 03/17/17	1500	1.875	102.809	/	103.142	A1	A+	瑞穗銀行
NACF 3 1/2 02/08/17	500	2.581	103.616	/	104.178	A1	A	韓國國家農業合作社
NTT 1.4 07/18/17	750	1.234	100.799	/	100.799	Aa2	AA	NTT
OCBCSP 1 5/8 03/13/15	1000	1.251	100.960	/	100.960	Aa1	AA-	新加坡華僑銀行
ORIX 3 3/4 03/09/17	500	3.259	102.082	/	102.082	Baa2	A-	ORIX株式會社
POHANG 4 1/4 10/28/20	700	3.499	105.335	/	105.335	A3 /*-	A-	浦項鋼鐵
PUSAN 4 1/8 02/09/17	300	2.682	105.857	/	106.354	A2	--	釜山銀行
SCBTB 3 3/8 09/19/17	600	2.866	102.410	/	102.410	A3	BBB+	暹羅商業銀行
SHNHAN 4 3/8 07/27/17	700	2.629	107.875	/	108.349	A1	A	新韓銀行
SINOPE 2 3/4 05/17/17	1000	1.993	103.445	/	103.445	Aa3	A+	中石化
SINOPE 2 3/4 05/17/17	1000	1.993	103.445	/	103.445	Aa3	A+	中石化
SINOPE 4 7/8 05/17/42	1000	4.065	113.910	/	113.910	Aa3	A+	中石化
STANLN 4 07/12/22	1250	3.984	99.689	/	100.056	A3	A-	渣打銀行
SUMIBK 1.35 07/18/15	1000	1.096	100.740	/	100.740	Aa3	A+	三井住友銀行
SUMIBK 1.8 07/18/17	1250	1.696	100.493	/	100.493	Aa3	A+	三井住友銀行
SUMIBK 3.2 07/18/22	750	3.134	100.560	/	100.560	Aa3	A+	三井住友銀行
SUNHUN 4 1/2 02/14/22	900	4.089	102.709	/	103.718	A1	A+	香港新鴻基地產
SWIPRO 4 3/8 06/18/22	500	3.669	105.800	/	105.800	A2	A-	太古地產
TINGYI 3 7/8 06/20/17	500	3.248	102.634	/	102.984	Baa1	BBB+	康師傅控股
VW 1 7/8 10/13/16	500	1.721	100.448	/	100.791	A3	A-	福斯汽車

附註

*：代表該債券為永續型債券，利率之後將有可能變動，或為可召回債券，請進一步瞭解發行條件。

%：債券交割是以含息價為基準。

境外人民幣公司債參考報價: 中資企業

發行單位 / 票面利率(%) / 到期日(年)	發行量(M)	殖利率	買價 / 賣價	Moody's	S&P	Note
ADBCH 3 01/17/14	2100	2.824	100.000 / 100.500	NR	AA-u	中國農業發展銀行
ADBCH 3.2 01/17/15	550	3.094	100.000 / 100.500	NR	AA-u	中國農業發展銀行
ADBCH 3 1/2 01/17/17	350	3.348	100.250 / 101.000	NR	AA-u	中國農業發展銀行
BCHINA 2.9 09/30/13	2800	2.788	99.750 / 100.500	--	A	中國銀行
BOCOM 2.98 03/09/14	700	3.301	99.250 / 99.750	--	A-	交通銀行
BEIENT 3 3/4 06/30/14	1450	3.954	99.000 / 100.250	--	--	北控水務
BEIENT 5 06/30/16	500	4.611	100.750 / 102.000	--	--	北控水務
BJCAPT 4 3/4 02/21/14	1150	4.748	99.250 / 100.750	--	--	首創置業
BJASST 4 7/8 12/02/13	1000	4.578	99.750 / 101.000	--	--	首長國際
BYDCOL 4 1/2 04/28/14	1000	10.960	88.500 / 91.500	--	--	比亞迪股份有限公司
CHIEAS 4 08/08/14	2500	4.326	98.750 / 100.000	--	--	中國東方航空
CGB 1 12/0	2000	1.855	98.250 / 99.500	Aa3	AA-	中國附息國債
CGB 3.3 10/27/14	500	1.811	102.500 / 104.000	Aa3	--	中國附息國債
CGB 1.8 12/01/15	2000	2.112	98.500 / 99.500	Aa3	AA-	中國附息國債
CGB 2.48 12/01/20	1000	3.114	95.000 / 95.750	Aa3	AA-	中國附息國債
CGB 1.4 08/18/16	5000	2.377	95.750 / 96.750	Aa3	AA-	中國附息國債
CGB 0.6 08/18/14	6000	2.041	96.750 / 97.500	Aa3	AA-	中國附息國債
CGB 1.94 08/18/18	3000	2.821	94.750 / 95.500	Aa3	AA-	中國附息國債
CGB 2.36 08/18/21	1000	3.126	93.500 / 94.500	Aa3	AA-	中國附息國債
CHCHTO 4 1/2 05/19/14	600	5.532	97.250 / 99.250	--	--	中國誠通發展集團
CHIPOW 3.2 12/23/15	800	5.190	93.250 / 94.500	--	--	中電國際
CHIPWR 3 3/4 04/29/14	500	6.440	94.250 / 97.000	--	--	中國電力新能源發展
CHIPWR 6 1/2 01/09/17	800	6.663	98.250 / 100.500	--	--	中國電力新能源發展
CHIWIN 6 3/8 04/04/14	750	15.755	85.500 / 87.750	--	--	中國風電集團
CHMERC 2.9 11/19/13	700	3.095	99.250 / 100.250	--	--	招商局集團(香港)
CHMERC 3 06/30/16	1600	4.331	94.750 / 95.750	--	--	招商局集團
CHMERC 2 06/30/14	1400	3.429	97.000 / 97.750	--	--	招商局集團
CITPAC 2.7 08/03/16	1000	3.854	94.250 / 97.250	--	--	中信泰富
COFCO 1.85 06/03/14	3000	3.839	96.250 / 96.750	--	--	中國糧油食品集團(香港)
CHMING 2.95 04/13/14	500	9.357	89.000 / 91.250	--	--	晨鳴紙業
CNPCCH 2.55 10/26/13	2500	2.651	99.500 / 100.250	A1	A+	中石油
CNPCCH 2.95 10/26/14	500	2.833	99.750 / 100.750	A1	A+	中石油
EXIMCH 2.65 12/02/13	4000	2.553	99.750 / 100.500	--	AA-	中國進出口銀行
EXIMCH 2.7 04/07/14	3000	2.699	99.500 / 100.500	--	AA-	中國進出口銀行
EXIMCH 2.9 04/05/15	1000	2.850	99.750 / 100.500	--	AA-	中國進出口銀行
GZRFPR 7 04/29/14	2612	10.690	93.500 / 95.000	--	--	富力地產
HAIAIR 6 09/16/14	1000	8.013	95.500 / 96.750	--	--	海南航空
HAIAIR 5 1/4 01/20/15	500	7.040	94.000 / 98.000	--	--	海南航空
INDEPS 4.65 07/21/14	1000	6.640	95.250 / 97.500	--	BB-	銀泰百貨
LONGYU 4 1/2 12/21/13	690	5.439	98.250 / 99.250	--	--	龍源電力
PCDHK 5 1/4 02/01/14	750	11.545	90.000 / 93.000	--	--	春天百貨
PINGIN 2.075 06/09/14	2000	3.764	96.500 / 97.500	--	--	平安保險
RESOPW 2.9 11/12/13	1000	3.098	99.500 / 100.000	NR	BBB-	華潤電力
RESOPW 3 3/4 11/12/15	1000	3.626	100.000 / 100.750	NR	BBB-	華潤電力
ROADKG 6 02/25/14	1300	9.317	93.750 / 96.750	Ba3	BB-	路勁基建
SBSG 3 1/8 12/01/13	1000	3.027	99.750 / 100.500	A3	A	上海寶鋼集團
SBSG 3 1/4 03/01/14	500	3.167	99.750 / 100.500	A3	A	上海寶鋼集團
SBSG 3 1/2 12/01/14	2100	3.386	100.000 / 100.500	A3	A	上海寶鋼集團
SBSG 3.675 03/01/15	900	3.521	100.000 / 100.750	A3	A	上海寶鋼集團
SBSG 4 3/8 12/01/16	500	3.744	101.750 / 103.250	A3	A	上海寶鋼集團
SBSG 4.15 03/01/17	1500	3.909	100.500 / 101.500	A3	A	上海寶鋼集團
SDBC 2.7 11/11/13	3000	2.598	99.750 / 100.500	--	AA-	國家開發銀行
SDBC 3.1 01/16/15	867	3.046	99.750 / 100.500	NR	AA-	國家開發銀行
SDBC 4.2 01/19/27	2500	4.177	99.750 / 100.750	NR	AA-	國家開發銀行
SHASHU 6 1/2 07/22/14	1500	8.176	96.500 / 97.500	--	BB-	山水水泥
SINOCH 1.8 01/18/14	3500	3.380	97.500 / 98.000	--	--	中化集團
SINOTR 3.3 10/11/14	2600	3.896	97.750 / 99.750	--	--	中國對外貿易運輸
SANYPH 7 1/2 03/28/15	800	8.455	97.000 / 98.500	--	--	海航集團(香港)
SZOCTH 3 1/2 05/25/14	1000	5.699	95.000 / 97.500	--	--	華僑城
TSLIEN 5 3/4 11/10/14	1300	6.103	98.500 / 100.000	--	--	津聯集團
ZHNGCE 2 08/04/14	900	3.827	96.000 / 97.000	--	--	中策橡膠
ZHOSHK 4 3/4 04/21/14	1250	12.261	87.500 / 89.750	--	--	中升控股

附註

* 債券交割是以含息價為基準。

境外人民幣公司債參考報價: 非中資企業

發行單位 / 票面利率(%) / 到期日(年)	發行量(M)	殖利率	買價	/	賣價	Moody's	S&P	Note
ADSEMI 4 1/4 09/20/16	500	4.753	97.000	/	99.25	--	--	日月光
AIFP 3.95 09/19/18	850	3.834	100.250	/	101	--	A	法國液化空氣集團
AIFP 3 09/19/16	1750	3.097	99.250	/	100	--	A	法國液化空氣集團
ALOPF 4 1/4 03/09/15	500	3.74	100.750	/	101.75	Baa2	BBB	阿爾斯通
AMXLMM 3 1/2 02/08/15	1000	2.829	101.250	/	102	A2	A-	AMERICA MOVIL
ASACEM 2.95 09/30/14	586	3.86	97.250	/	99	--	--	亞泥中國
ASIA 2.85 10/21/20	1200	2.85	99.500	/	100.5	Aaa	AAA	亞洲開發銀行
BLUSKY 6 1/2 06/20/14	600	7.507	97.250	/	99.25	--	--	香港航空
BNKEA 3.65 05/11/15	1000	3.222	100.750	/	101.5	--	A	東亞銀行
BPLN 1.7 09/15/14	700	2.429	98.000	/	99	A2	A	BP集團
BSHBOS 2 3/8 09/29/14	850	2.614	99.000	/	100	--	A	博世和西門子家用電器集團
BSHBOS 3 3/8 09/28/16	750	3.374	99.500	/	100.5	--	A	博世和西門子家用電器集團
CAT 2.9 03/16/14	1260	2.82	99.750	/	100.5	A2	A	開拓重工
CAT 1.35 07/12/13	2300	2.834	98.250	/	99	A2	A	開拓重工
CHLEAS 5 04/05/15	750	4.897	99.750	/	100.75	--	--	中租迪和(BVI)
CJCHEI 2 1/4 07/06/14	1100	4.223	95.750	/	97	--	--	CJ國際控股有限公司
DANGMK 2.9 10/20/14	500	3.429	98.250	/	99.5	--	--	DANGA CAPITAL BHD
DIALEA 1.65 04/08/13	200	#VALUE!	#VALUE!	/	#VALUE!	A3	--	三菱日聯租賃
EBIUH 4 7/8 03/12/15	1000	4.311	101.000	/	101.75	A3	--	EMIRATES NBD PJSC
F 4 7/8 03/26/15	1000	4.519	100.250	/	101.5	--	BB+	福特汽車公司
FRESHK 3.9 06/03/14	1250	5.786	96.000	/	97.5	--	--	遠東宏信
FRESHK 6.95 12/21/16	750	6.981	97.750	/	102	--	--	遠東宏信
GALENT 4 5/8 12/16/13	1380	4.244	100.000	/	101	--	--	銀河娛樂集團
GENHKS 3.95 06/30/14	1380	4.639	98.000	/	99.5	--	--	雲頂香港
GLPSP 3 3/8 05/11/16	2650	3.949	97.500	/	98.5	Baa2	--	普洛斯集團
HITCAP 3 3/4 03/22/15	500	3.599	100.000	/	100.75	--	A-	日立資本
HKCGAS 1.4 04/11/16	1000	3.094	93.750	/	94.5	A1	A+	香港中華煤氣
HPWELL 1.55 05/18/14	600	3.725	95.250	/	97.25	--	--	合和基建
HSBC 2 7/8 04/30/15	2000	2.307	101.000	/	102	Aa3	AA-	匯豐銀行
IDBI 4 1/2 11/18/14	650	4.613	99.250	/	100.25	Baa3	BBB-	印度工業發展銀行
ILFSIN 5 3/4 04/26/15	630	5.349	100.500	/	101.5	--	--	ITNL Offshore Pte Ltd
LGFP 9 11/14/14	1500	6.833	104.000	/	105	--	--	拉法基瑞安水泥
LOTTES 4 02/09/15	750	3.582	100.500	/	101.5	A3 /*-	--	樂天百貨
LXSGR 3.95 02/16/15	500	3.279	100.750	/	102.5	Baa2	BBB	英國朗盛公司
MITSCO 4 1/4 03/01/17	500	4.008	100.500	/	101.5	A2	A+	三井物產
MPEL 3 3/4 05/09/13	2300	#VALUE!	#VALUE!	/	#VALUE!	--	--	新濠博亞娛樂
MS 1 5/8 06/02/14	500	4.05	95.250	/	96.25	Baa1	A-	摩根士丹利
MTRC 0 5/8 06/17/13	1000	#VALUE!	#VALUE!	/	#VALUE!	Aa1	--	地鐵公司蓋曼群島
NEWFOC 3 3/4 08/17/13	200	4.736	98.000	/	100	--	--	新焦點
NWDEVL 2 3/4 07/14/14	1000	4.233	96.750	/	97.75	--	--	新創建集團
ORIX 2 03/24/14	400	3.949	96.500	/	97.35	--	A-	歐力士
ORIX 4 11/29/14	500	3.984	99.500	/	100.5	NR	A-	歐力士
PAHSP 6 1/2 06/02/14	600	11.443	91.000	/	93	--	--	太平洋恩利
RBIIV 4.55 03/23/14	750	4.867	99.000	/	100	A2	A	瑞弗森國際銀行集團
SINCON 4 3/4 04/14/14	1380	9.369	92.000	/	93.75	--	--	勝獅貨櫃
SOCGEN 5 04/19/15	500	4.799	100.000	/	101	A2	A	法國興業銀行
SOLARG 4 3/4 08/24/14	300	5.135	98.750	/	99.75	--	--	陽光能源
SUNHKC 4 04/28/14	500	8.073	92.500	/	94.5	--	--	亞洲聯合財務有限公司
TSCOLN 1 3/4 09/01/14	725	2.057	98.750	/	100	Baa1	A-	特易購
TPVTEC 4 1/4 03/21/14	500	4.247	98.000	/	102	--	--	冠捷科技
VTB 2.95 12/23/13	1000	3.691	98.500	/	99.5	Baa1	BBB	VTB銀行
VW 2.15 05/23/16	1500	2.741	97.500	/	98.25	A3	A-	福斯汽車
YUENFO 3.1 02/10/14	300	3.438	98.750	/	100.25	--	--	永豐餘
YUM 2 3/8 09/29/14	350	2.975	98.000	/	99.5	Baa3	BBB	百勝餐飲

附註

* 債券交割是以含息價為基準。

台幣公司債參考報價

名稱 / 票面利率(%) / 到期日(年)	殖利率	客戶買價	客戶賣價	發行單位 / 票面利率(%) / 到期日(年)	殖利率	百元價格	客戶賣價
98塑化2 / 1.42 / 2016/5/25	1.359	100.063	100.386				
98南亞1 / 1.88 / 2014/2/26	1.345	100.771	100.878				
98統一1A / 1.23 / 2012/12/22	1.155	100.016	100.036				
00鴻海1 / 1.47 / 2016/3/8	1.505	99.727	100.028				
00裕融1 / 1.27 / 2014/6/10	1.300	99.853	100.036				
00萬海1A / 1.65 / 2016/6/22	1.625	99.999	100.186				

外幣可轉換公司債

Ticker	轉換公司	幣別	賣價	/	買價	賣回日程	到期日	票面利率	現股價格	平價
KNYUTT 0 10/27/13	京元電	USD	--	/	--	2012/10/27	2013/10/27	0	13.20	112.91
ACERST 0 08/10/15	宏碁	USD	98.29	/	99.25	2013/8/10	2015/8/10	0	26.20	27.16
ACERST 0 08/10/17	宏碁	USD	98.78	/	99.73	2015/8/10	2017/8/10	0	26.20	26.39
ASACEM 0 01/27/16	遠東新	USD	95.09	/	95.94	2014/1/27	2016/1/27	0	31.60	51.91
AUOPT 0 10/13/15	友達	USD	80.21	/	80.96	--	2015/10/13	0	9.05	23.19
EPIST 0 01/27/16	晶電	USD	93.44	/	94.24	2014/1/27	2016/1/27	0	56.80	43.53
HONHAI 0 10/12/13	鴻海	USD	97.88	/	98.43	--	2013/10/12	0	80.50	60.85
TATUNG 0 03/25/14	大同	USD	93.62	/	94.28	--	2014/3/25	0	5.76	30.80
TPKHOL 0 04/20/14	F-宸鴻	USD	92.10	/	92.94	--	2014/4/20	0	322.50	41.44
ASACEM 0 06/07/16	亞泥	USD	98.87	/	99.75	2014/6/7	2016/6/7	0	36.10	73.25
TWGC 0 07/28/14	台玻	USD	93.01	/	93.97	--	2014/7/28	0	26.85	43.73
UNIMIC 0 05/24/16	聯電	USD	93.77	/	94.69	2014/5/24	2016/5/24	0	2.08	62.27
RADOPT 0 07/21/16	瑞儀光電	USD	102.30	/	104.44	2014/7/21	2016/7/21	0	120.50	83.22
SLACP 0 05/12/16	香格里拉(亞洲)	USD	95.88	/	96.72	--	2016/5/12	0	14.78	51.54
FEAST 3 5/8 03/05/15	遠東發展	HKD	99.49	/	100.09	--	2015/3/5	3.625	1.40	42.42
SHTGF 3.3 10/22/14	信德集團	HKD	100.00	/	100.62	2012/10/22	2014/10/22	3.3	2.67	37.24
XINHD 2 1/2 10/20/15	亨得利	HKD	97.95	/	98.68	2013/10/20	2015/10/20	2.5	2.03	40.99
LOTTES 0 07/05/16	樂天百貨	USD	95.26	/	95.82	2014/7/5	2016/7/5	0	276500.00	40.36
LOTTES 0 07/05/16	樂天百貨	JPY	95.60	/	96.27	2014/7/5	2016/7/5	0	276500.00	39.25
HYUELE 4 1/2 12/14/1	SK HYNIX INC	USD	98.50	/	99.43	--	2012/12/14	4.5	20400.00	45.82
STXPOC 4 1/2 11/20/1	STX PAN OCEAN CO	USD	95.99	/	96.94	2012/11/20	2014/11/20	4.5	3590.00	27.08
LGTELE 0 09/29/12	LG UPLUS CORP	USD	98.13	/	99.63	--	2012/9/29	0	6180.00	71.27
HJSHNW 4 07/20/16	韓進海運有限公司	USD	88.07	/	90.18	2014/7/20	2016/7/20	4	13400.00	51.34
OSIMSP 2 3/4 07/05/1	OSIM INTL LTD	SGD	96.58	/	97.49	2014/7/5	2016/7/5	2.75	1.19	59.52
SMCPM 2 05/05/14	SAN MIGUEL	USD	102.98	/	103.94	--	2014/5/5	2	111.80	102.38

信用連結商品報價

連結標的	標的名稱	TCRI	利率	債券到期日/賣回日	付息方式	可承做本金
XS0347678079 Corp	亞泥轉遠東新世紀海外交換債(USD)		2.70%	2013/2/20	每季	最高USD 1500萬
23772	微星二	4	2.10%	2013/4/25	每季	TWD 30,000,000
29031	遠百一	4	1.60%	2014/3/3	每季	TWD 50,000,000
28851	元金一	twA+	1.75%	2013/6/17	每季	TWD 20,000,000

回購交易利率牌告

天期	USD(%)	EUR(%)	TWD(%)	CNH(%)
1Week	0.65	--	0.65	2.60
2Week	0.75	--	0.65	2.60
3Week	0.90	--	0.65	--
1 Month	1.30	1.00	0.70	2.60
2 Month	--	--	--	2.70
3 Month	1.40	--	--	2.80
6 Month	--	--	--	3.00
1 Year	--	--	--	3.20

附註

*: 代表該債券為永續型債券，利率之後將有可能變動，或為可召回債券，請進一步瞭解發行條件。

%: 債券交割是以含息價為基準。

免責聲明

本文為永豐金證券之每日債券評論。其所涵蓋之信息並非為特定投資之推薦。數據來源彭博社(Bloomberg)。永豐金證券假設數據資料皆公開並可信任之，評論為永豐金證券之觀點。本文內容僅供參考之用，並不構成與永豐金證券，或其相關機構進行任何證券或產品之交易合約。本文內容並非未經許可的法律權限內的提議或邀請，或者對瀏覽之投資人的提議或邀請。

本文的數據與觀點反映目前市場的現況以及我們至今的判斷。鑒於市場變化，我們在未經全面確認的情況下，依賴所假設公開來源的信息為準確且完整。我們的觀點及其基礎假設可能在未與事先通知的情況下而發生變化。證券資產價格變化可以用於說明的作用但並不代表真實的回報。

一些信息可能包括預期看法與新聞整理。我們的評論是基於不同的風險、不確定因素及假設，實發事件或結果或市場所實現的表現可能與預述的情況有不同。

投資涉及風險，包括本金損失的可能性。過去的表现與歷史數字並不一定代表未來的表現。本文內容不得造成任何投資建議或推薦，並且並非為針對特定的目標、市場狀況或某人的個別需要而準備。投資者應自行研究全部相關資料。

過往表現並不代表未來業績。無任何示範或保證可以展示個別策略的效能或可能獲得的實際回報。

全球據點

Hong Kong

SinoPac Securities (Asia) Ltd.
21st Floor, One Peking
1 Peking Road,
Tsim Sha Tsui, Kowloon, Hong Kong
Tel: +852-2586-8340
Toll Free : 0080-185-6674(Taiwan)
Fax: +852-2586-8300

Shanghai

SinoPac Securities (Asia) Limited
Suite 2405, Hua Xia Bank Tower,
256 South Pudong Road, Shanghai
People's Republic of China
Tel: +86-21-6886-5358
Fax: +86-21-6886-5969

London

SinoPac Securities (Europe) Ltd.
5th Floor · Habib House
42 Moorgate
London EC2R 6EL
United Kingdom,
Registered in England and Wales No. 3766464
Tel: +44-20-7614-9999
Fax: +44-20-7614-9979

Taipei

SinoPac Securities Corporation
17F · 2 Chung Ching S. Road · Sec 1
Taipei 100 ·
Taiwan
Tel: +886-2-2382-8219/2312-3866
Fax: +886-2-2382-3464

彭博頁面

SinoPac Securities Corp

www.taiwanresearch.com

Bloomberg page: SIAL