

全球指標公債

	最新殖利率	前日變化(BP)
美國五年公債	0.56%	(1.77)
美國十年公債	1.43%	(3.04)
美國三十年公債	2.5%	(4.58)
德國五年公債	0.28%	3.50
德國十年公債	1.18%	0.80
德國三十年公債	2.08%	1.70
中國三年期點心公債(CNH)	1.85%	(0.02)
中國五年期點心公債(CNH)	2.63%	(0.01)
中國十年期點心公債(CNH)	3.11%	0.01
中國十五年期點心公債(CNH)	3.46%	0.00

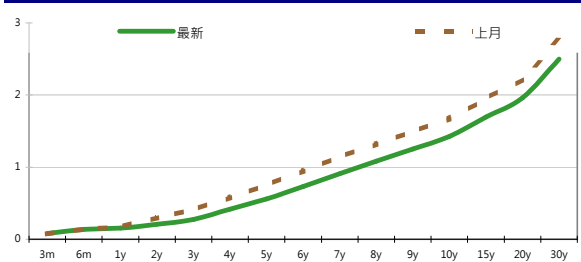
Markit CDX & iTraxx 信用指數

	指數	前日變化(BP)
全球主權 iTraxx 指數	281	11
北美投資級 CDX 指數	113	2
歐洲投資級 iTraxx 指數	175	6
日本投資級 iTraxx 指數	185	6
亞洲投資級 iTraxx 指數 (不包含日本)	175	5

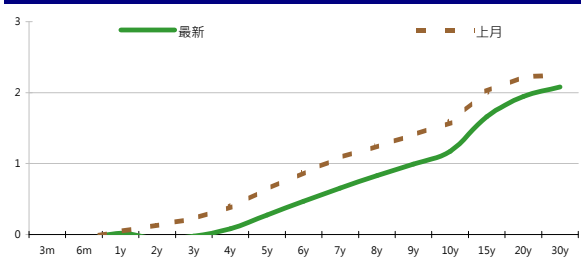
外匯市場

	價格	指數	前日變化(%)
歐元兌美元	1.21	道瓊工業	12721.46 (0.79)%
美元兌日圓	78.30	那斯達克	2890.15 (1.20)%
美元兌人民幣	6.39	S&P 500	1350.52 (0.89)%
美元兌台幣	30.04	德國工業	6419.33 (3.18)%
歐元兌台幣	36.33	英國FTSE	5533.87 (2.09)%
港幣兌台幣	3.87	法國CAC	3101.53 (2.89)%
人民幣兌台幣	4.70	日經225	8669.87 (1.86)%

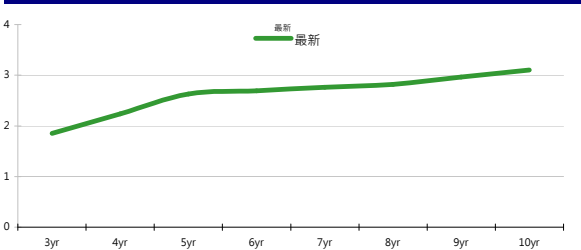
美國公債殖利率期間結構



德國公債殖利率結構



CNH公債殖利率結構



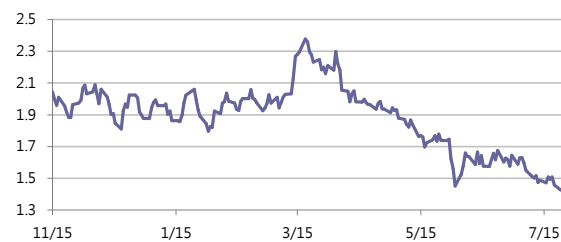
固定收益每日評論

周一亞洲盤風險資產大跌，risk-off氣氛籠罩所有資產，美債利率下跌，美國十年期債券利率一度跌破1.40%。市場對希臘的擔憂再度浮現加上Moody's將德國、荷蘭和盧森堡的outlook調為negative，flight to quality的美國公債買盤湧現，收盤美國中長期公債利率均創歷史新低，美國五年期公債利率收在0.56%，十年期公債利率收在1.43%，三十年期公債利率收在2.50%。歐元區公債方面，risk-off的賣盤使得西班牙十年債利率來到歷史新高的7.50%，而德債利率則因為outlook被調降至negative，利率也小幅上升，終場德債五年期殖利率收在0.28%，十年期殖利率收在1.18%，三十年期殖利率收在2.08%。

昨日台債市場受到週末歐債危機持續燃燒，在美債持續走多以及台股疲弱不振下，雖昨日央行僅微調委託銀行代收隔夜拆款利率0.2bp至0.388%，但台債仍全面走多，殖利率下滑。最終五年券01-6期收在0.8580%下滑1.46bp，成交量74.5億；十年券01-5收在1.1448%下滑1.05bp，成交量165億。雖本週市場關注美國以及南韓公布第二季GDP數字，但在美債利率不斷寫下歷史新低，台債多頭走勢料將持續，今日五年券01-6期區間看0.82%-0.87%。

周一亞洲信用債隨著市場risk-off影響，中國和香港名字widen 5-10bps，韓國公司和金融債約widen 5bps，但整體看來亞洲公司債的表現仍算有支撐，未見到明顯恐慌性的賣券flow。表現較弱的是先前漲較多的俄羅斯名字，俄羅斯公司債約widen 15bps而俄羅斯金融業則widen 25bps。在信用違約指數方面，全球主權指數收在281點，北美指數收在113點，歐洲指數收在175點，日本指數收在185點，亞洲指數收在175點。

美國十年期公債利率



來源: Bloomberg

每日債券小常識

什麼是債券型ETF?

ETF英文原文為Exchange Traded Funds，中文稱為「指數股票型證券投資信託基金」，簡稱為「指數股票型基金」，ETF即為將指數予以證券化，由於指數係衡量市場漲跌趨勢之指標，債券型ETF即是以債券為標的編成的指數所發行的ETF。

債券型ETF有什麼好處?

債券ETF報酬率穩定少波動，成為全球投資人災後金融產品重要避風港，近年資產規模不畏風暴衝擊逆勢成長，近四年成長率均在60%以上，為全球ETF產品的中流砥柱，並且和債券型基金相比，有流動性高、成本低及稅率的優勢

在台灣有什麼債券ETF投資管道?

櫃買中心於2010年底正式推出櫃買台灣指標公債指數ETF，以5年期、10年期、以及20年期指標公債為組成，自2005~2010年，5年、10年與20年三種年期公債發行量佔全年度公債發行量之比重平均高達86.2%，為台灣公債市場中最具代表性之券種組合，最能提供台灣最新指標公債市場的變化。

每日公司介紹

公司名稱: 韓國進出口銀行

產業別: 金融業

信評資料:	展望	短期評等	長期評等
Moody's	POS	P-1	A1
S&P	STABLE	A-1	A

重要指標:

ROE	2.092
EBITDA/Interest Expense	--
Debt/Equity	593.341
Quick Ratio	--

公司簡介

韓國進出口銀行為韓國的國營銀行，成立於1976年七月一日，主要是協助國家經濟發展以及促進跨國經濟合作，業務範圍包括支持進出口交易，海外投資，以及取得海外天然資源。

近日新定價快訊

發行公司: BSH Bosch und Siemens	幣別: CNH
發行日期: 2012/7/24	到期日: 26/01/2015 (2.5yr) 24/07/2017 (5yr) 25/07/2022 (10yr)
擔保: N	產業別: 家電業
票面利率: 2.9% (2.5yr) 3.8% (5yr) 4.375% (10yr)	信用評等:
發行額: 1.25 bn	Moody's --
其他附註:	S&P A
	Fitch --
	TRC --

公司簡介

Bosch家電成立於1886年，結合精密電機工程及電子科技，為世界工業技術之先驅。在1967年並與Siemens集團的家電事業組成BSH Bosch und Siemens Hausgeraete GmbH (簡稱BSH家電集團)。BSH家電集團於全球近50個國家成立分公司或代理商，行銷超過130個國家，為全球三大家電製造商之一。

近日新定價快訊

發行公司: Golden Developments Holdings Ltd.	幣別: CNH
發行日期: 09/07/2012	到期日: 09/07/2014
擔保: Y	產業別: 鋼鐵業
票面利率: 4.5%	信用評等:
發行額: 275 mn	Moody's --
其他附註: Guaranteed by Yieh Phui Enterprise Co., Ltd	S&P --
	Fitch --
	TRC --

公司簡介

輝輝鋼鐵成立於1995年，可生產各式熱浸鍍鋅與烤漆鋼品，為全世界產量最大的單鍍廠，鍍鋅鋼品與烤漆鋼品最高年產量分別為2003年130.5萬公噸及43.3萬公噸。

近日新定價快訊

發行公司: 台塑	幣別: TWD
發行日期: 2012年9月中旬前	到期日: 2017/2019
擔保: 無	產業別: 塑膠工業
票面利率: 1.28%/1.40%	信用評等:
發行額: 2.1bn/2.9bn	Moody's --
其他附註:	S&P --
	Fitch --
	TRC twAA-

公司簡介

台塑主要產品為樹脂、燒鹼、PVC、PP、LDPE、HDPE等，其中PVC粉及VCM產量皆為台灣最大，PVC粉加計美國及中國的產量，則產量高居全球第一，台塑為台灣唯一的PVC整合廠商。

近日新定價快訊

發行公司: 台灣中油	幣別: TWD
發行日期: 2012年9-10月	到期日: 2017/2019/2021
擔保: 無	產業別: 石化業
票面利率: TBD	信用評等:
發行額: 3bn/6bn/7.5bn	Moody's --
其他附註: 101年07月20日競標	S&P --
	Fitch --
	TRC twAAA

公司簡介

台灣中油於1946年成立於上海市，為隸屬於經濟部的國營企業，是台灣最大的石油公司，其業務範圍包括石油與天然氣的探勘、開發、煉製、輸儲與銷售，以及石化原料之生產供應，公司原名中國石油，後因「台灣正名」之政策而更名為台灣中油。

外幣公司債參考報價

美元計價

發行單位 / 票面利率(%) / 到期日(年)	發行量(M)	殖利率	買價	/	賣價	Moody's	S&P	Note
C 2.8 07/16/13	330	1.809	100.000	/	101.000	--	A-	花旗集團
BEIENT 4 1/2 04/25/22	800	3.788	105.219	/	106.281	Baa1	A-	北控水務
CAPITA 3.731 03/21/18	400	2.794	104.510	/	105.212	A3	--	新加坡不動產信託
CNOOC 3 7/8 05/02/22	1500	2.870	108.500	/	108.500	Aa3	AA-	中海油
CNPCCH 2 3/4 04/19/17	650	2.098	102.920	/	102.920	A1	A+	中國石油天然氣集團公司
EIBKOR 4 01/11/17	1250	2.077	108.142	/	108.142	A1	A	韓國進出口銀行
EIBKOR 5 04/11/22	1000	3.302	114.000	/	114.000	A1	A	韓國進出口銀行
FUBON 6 1/8 11/30/20	200	4.683	109.155	/	110.550	--	BBB	富邦集團
HANABK 3 1/2 10/25/17	500	2.767	103.550	/	103.550	A1	A	韓亞銀行
HIGHWY 4 1/2 03/23/15	700	2.009	106.133	/	106.683	A1	A	韓國高速公路
HKLSP 4 1/2 06/01/22	500	3.664	106.400	/	107.299	A2	A-	香港置地
HUWHY 3 1/2 01/13/17	1000	2.242	105.064	/	105.563	A3	A-	和記黃埔
HUWHY 4 5/8 01/13/22	1500	3.666	107.207	/	108.000	A3	A-	和記黃埔
HUWHY 6 05/29/49	1000	5.639	102.231	/	103.162	Baa2	BBB	和記黃埔
INDKOR 2 3/8 07/17/17	500	2.443	99.685	/	99.685	A1	A	韓國工業銀行
KDB 3 1/2 08/22/17	1250	2.427	105.087	/	105.087	A1	A	韓國發展銀行
KEB 3 1/8 06/26/17	700	2.671	102.078	/	102.078	A2	A-	韓國外換銀行
KOREAT 3 7/8 01/20/17	350	2.453	105.784	/	106.213	--	A	韓國電信
KORELE 2 1/2 07/16/17	500	2.400	100.464	/	100.464	A1	A	韓國電力公司
KORELE 4 3/4 07/13/21	500	3.199	111.998	/	111.998	A1	A	韓國電力公司
KOROIL 4 10/27/16	1000	2.459	106.178	/	106.178	A1	A	韓國石油公司
LIFUNG 5 1/4 05/13/20	750	3.560	111.406	/	111.406	A3	A-	利豐集團
LOTTE 3 3/8 05/09/17	400	2.612	103.172	/	103.641	A3 /*-	--	樂天百貨
MALAYS 3.928 06/04/15	1250	1.655	106.091	/	106.524	A3	A-	馬來西亞公債
MALAYS 2.991 07/06/16	1200	1.982	103.519	/	104.092	A3	A-	馬來西亞公債
MIZUHO 2.55 03/17/17	1500	1.873	102.832	/	103.159	A1	A+	瑞穗銀行
NACF 3 1/2 02/08/17	500	2.545	103.797	/	104.329	A1	A	韓國國家農業合作社
NTT 1.4 07/18/17	750	1.260	100.673	/	100.673	Aa2	AA	NTT
OCBCSP 1 5/8 03/13/15	1000	1.252	100.960	/	100.960	Aa1	AA-	新加坡華僑銀行
ORIX 3 3/4 03/09/17	500	3.316	101.841	/	101.841	Baa2	A-	ORIX株式會社
POHANG 4 1/4 10/28/20	700	3.593	104.650	/	104.650	A3	A-	浦項鋼鐵
PUSAN 4 1/8 02/09/17	300	2.624	106.113	/	106.637	A2	--	釜山銀行
SCBTB 3 3/8 09/19/17	600	2.867	102.410	/	102.410	A3	BBB+	暹羅商業銀行
SHNHAN 4 3/8 07/27/17	700	2.583	108.073	/	108.642	A1	A	新韓銀行
SINOPE 2 3/4 05/17/17	1000	2.008	103.380	/	103.380	Aa3	A+	中石化
SINOPE 2 3/4 05/17/17	1000	2.008	103.380	/	103.380	Aa3	A+	中石化
SINOPE 4 7/8 05/17/42	1000	3.952	116.084	/	116.084	Aa3	A+	中石化
STANLN 4 07/12/22	1250	3.966	99.794	/	100.161	A3	A-	渣打銀行
SUMIBK 1.35 07/18/15	1000	1.136	100.625	/	100.625	Aa3	A+	三井住友銀行
SUMIBK 1.8 07/18/17	1250	1.714	100.408	/	100.408	Aa3	A+	三井住友銀行
SUMIBK 3.2 07/18/22	750	3.138	100.527	/	100.527	Aa3	A+	三井住友銀行
SUNHUN 4 1/2 02/14/22	900	4.025	103.276	/	104.192	A1	A+	香港新鴻基地產
SWIPRO 4 3/8 06/18/22	500	3.711	105.450	/	105.450	A2	A-	太古地產
TINGYI 3 7/8 06/20/17	500	3.215	102.777	/	103.153	Baa1	BBB+	康師傅控股
VW 1 7/8 10/13/16	500	1.701	100.534	/	100.875	A3	A-	福斯汽車

附註

*：代表該債券為永續型債券，利率之後將有可能變動，或為可召回債券，請進一步瞭解發行條件。

%：債券交割是以含息價為基準。

境外人民幣公司債參考報價: 中資企業

發行單位 / 票面利率(%) / 到期日(年)	發行量(M)	殖利率	買價	/	賣價	Moody's	S&P	Note
ADBCH 3 01/17/14	2100	2.826	100.000	/	100.500	NR	AA-u	中國農業發展銀行
ADBCH 3.2 01/17/15	550	3.094	100.000	/	100.500	NR	AA-u	中國農業發展銀行
ADBCH 3 1/2 01/17/17	350	3.348	100.250	/	101.000	NR	AA-u	中國農業發展銀行
BCHINA 2.9 09/30/13	2800	2.789	99.750	/	100.500	--	A	中國銀行
BOCOM 2.98 03/09/14	700	3.298	99.250	/	99.750	--	A-	交通銀行
BEIENT 3 3/4 06/30/14	1450	4.021	99.000	/	100.000	--	--	北控水務
BEIENT 5 06/30/16	500	4.612	100.500	/	102.250	--	--	北控水務
BJCAPT 4 3/4 02/21/14	1150	4.998	98.750	/	100.500	--	--	首創置業
BJASST 4 7/8 12/02/13	1000	4.581	99.750	/	101.000	--	--	首長國際
BYDCOL 4 1/2 04/28/14	1000	10.483	89.750	/	91.500	--	--	比亞迪股份有限公司
CHIEAS 4 08/08/14	2500	4.194	99.000	/	100.250	--	--	中國東方航空
CGB 1 12/0	2000	1.847	98.250	/	99.500	Aa3	AA-	中國附息國債
CGB 3.3 10/27/14	500	1.820	102.750	/	103.750	Aa3	--	中國附息國債
CGB 1.8 12/01/15	2000	2.150	98.500	/	99.250	Aa3	AA-	中國附息國債
CGB 2.48 12/01/20	1000	3.078	95.250	/	96.000	Aa3	AA-	中國附息國債
CGB 1.4 08/18/16	5000	2.340	96.000	/	96.750	Aa3	AA-	中國附息國債
CGB 0.6 08/18/14	6000	1.842	97.000	/	98.000	Aa3	AA-	中國附息國債
CGB 1.94 08/18/18	3000	2.796	94.750	/	95.750	Aa3	AA-	中國附息國債
CGB 2.36 08/18/21	1000	3.092	93.750	/	94.750	Aa3	AA-	中國附息國債
CHCHTO 4 1/2 05/19/14	600	5.525	97.250	/	99.250	--	--	中國誠通發展集團
CHIPOW 3.2 12/23/15	800	5.225	93.000	/	94.500	--	--	中電國際
CHIPWR 3 3/4 04/29/14	500	6.420	94.250	/	97.000	--	--	中國電力新能源發展
CHIPWR 6 1/2 01/09/17	800	6.663	98.250	/	100.500	--	--	中國電力新能源發展
CHIWIN 6 3/8 04/04/14	750	15.109	86.000	/	88.750	--	--	中國風電集團
CHMERC 2.9 11/19/13	700	2.996	99.500	/	100.250	--	--	招商局集團(香港)
CHMERC 3 06/30/16	1600	4.363	94.750	/	95.500	--	--	招商局集團
CHMERC 2 06/30/14	1400	3.419	97.000	/	97.750	--	--	招商局集團
CITPAC 2.7 08/03/16	1000	3.851	94.250	/	97.250	--	--	中信泰富
COFCO 1.85 06/03/14	3000	3.465	96.500	/	97.750	--	--	中國糧油食品集團(香港)
CHMING 2.95 04/13/14	500	9.307	89.000	/	91.250	--	--	晨鳴紙業
CNPCCH 2.55 10/26/13	2500	2.548	99.750	/	100.250	A1	A+	中石油
CNPCCH 2.95 10/26/14	500	2.776	100.000	/	100.750	A1	A+	中石油
EXIMCH 2.65 12/02/13	4000	2.554	99.750	/	100.500	--	AA-	中國進出口銀行
EXIMCH 2.7 04/07/14	3000	2.699	99.750	/	100.250	--	AA-	中國進出口銀行
EXIMCH 2.9 04/05/15	1000	2.899	99.750	/	100.250	--	AA-	中國進出口銀行
GZRFPR 7 04/29/14	2612	10.414	93.750	/	95.500	--	--	富力地產
HAIAIR 6 09/16/14	1000	7.868	95.750	/	97.000	--	--	海南航空
HAIAIR 5 1/4 01/20/15	500	7.032	94.000	/	98.000	--	--	海南航空
INDEPS 4.65 07/21/14	1000	6.420	96.000	/	97.500	--	BB-	銀泰百貨
LONGYU 4 1/2 12/21/13	690	5.524	98.250	/	99.000	--	--	龍源電力
PCDHK 5 1/4 02/01/14	750	10.523	91.750	/	93.750	--	--	春天百貨
PINGIN 2.075 06/09/14	2000	3.680	96.500	/	97.750	--	--	平安保險
RESOPW 2.9 11/12/13	1000	3.096	99.500	/	100.000	NR	BBB-	華潤電力
RESOPW 3 3/4 11/12/15	1000	3.627	100.000	/	100.750	NR	BBB-	華潤電力
ROADKG 6 02/25/14	1300	9.557	93.750	/	96.000	Ba3	BB-	路勁基建
SBSG 3 1/8 12/01/13	1000	3.028	99.750	/	100.500	A3	A	上海寶鋼集團
SBSG 3 1/4 03/01/14	500	3.087	100.000	/	100.500	A3	A	上海寶鋼集團
SBSG 3 1/2 12/01/14	2100	3.387	100.000	/	100.500	A3	A	上海寶鋼集團
SBSG 3.675 03/01/15	900	3.522	100.000	/	100.750	A3	A	上海寶鋼集團
SBSG 4 3/8 12/01/16	500	3.684	102.250	/	103.250	A3	A	上海寶鋼集團
SBSG 4.15 03/01/17	1500	3.850	100.750	/	101.750	A3	A	上海寶鋼集團
SDBC 2.7 11/11/13	3000	2.599	99.750	/	100.500	--	AA-	國家開發銀行
SDBC 3.1 01/16/15	867	3.047	99.750	/	100.500	NR	AA-	國家開發銀行
SDBC 4.2 01/19/27	2500	4.177	99.750	/	100.750	NR	AA-	國家開發銀行
SHASHU 6 1/2 07/22/14	1500	7.954	96.750	/	98.000	--	BB-	山水水泥
SINOCH 1.8 01/18/14	3500	3.366	97.250	/	98.250	--	--	中化集團
SINOTR 3.3 10/11/14	2600	3.893	97.750	/	99.750	--	--	中國對外貿易運輸
SANYPH 7 1/2 03/28/15	800	8.450	97.000	/	98.500	--	--	海航集團(香港)
SZOCTH 3 1/2 05/25/14	1000	5.683	95.000	/	97.500	--	--	華僑城
TSLIEN 5 3/4 11/10/14	1300	6.101	98.750	/	99.750	--	--	津聯集團
ZHNGCE 2 08/04/14	900	3.815	96.000	/	97.000	--	--	中策橡膠
ZHOSHK 4 3/4 04/21/14	1250	11.324	88.750	/	91.000	--	--	中升控股

附註

* 債券交割是以含息價為基準。

境外人民幣公司債參考報價: 非中資企業

發行單位 / 票面利率(%) / 到期日(年)	發行量(M)	殖利率	買價	/	賣價	Moody's	S&P	Note
ADSEMI 4 1/4 09/20/16	500	4.751	97.000	/	99.25	--	--	日月光
AIFP 3.95 09/19/18	850	3.857	100.000	/	101	--	A	法國液化空氣集團
AIFP 3 09/19/16	1750	3.129	99.000	/	100	--	A	法國液化空氣集團
ALOPF 4 1/4 03/09/15	500	3.692	100.750	/	102	Baa2	BBB	阿爾斯通
AMXLMM 3 1/2 02/08/15	1000	2.832	100.750	/	102.5	A2	A-	AMERICA MOVIL
ASACEM 2.95 09/30/14	586	3.854	97.250	/	99	--	--	亞泥中國
ASIA 2.85 10/21/20	1200	2.85	99.500	/	100.5	Aaa	AAA	亞洲開發銀行
BLUSKY 6 1/2 06/20/14	600	7.501	97.250	/	99.25	--	--	香港航空
BNKEA 3.65 05/11/15	1000	3.224	100.750	/	101.5	--	A	東亞銀行
BPLN 1.7 09/15/14	700	2.485	98.000	/	98.75	A2	A	BP集團
BSHBOS 2 3/8 09/29/14	850	2.672	99.000	/	99.75	--	A	博世和西門子家用電器集團
BSHBOS 3 3/8 09/28/16	750	3.406	99.500	/	100.25	--	A	博世和西門子家用電器集團
CAT 2.9 03/16/14	1260	2.82	99.750	/	100.5	A2	A	開拓重工
CAT 1.35 07/12/13	2300	2.948	98.250	/	98.75	A2	A	開拓重工
CHLEAS 5 04/05/15	750	4.797	99.750	/	101.25	--	--	中租迪和(BVI)
CJCHEI 2 1/4 07/06/14	1100	4.21	95.750	/	97	--	--	CJ國際控股有限公司
DANGMK 2.9 10/20/14	500	3.367	98.500	/	99.5	--	--	DANGA CAPITAL BHD
DIALEA 1.65 04/08/13	200	#VALUE!	#VALUE!	/	#VALUE!	A3	--	三菱日聯租賃
EBIUH 4 7/8 03/12/15	1000	4.313	101.000	/	101.75	A3	--	EMIRATES NBD PJSC
F 4 7/8 03/26/15	1000	4.57	100.250	/	101.25	--	BB+	福特汽車公司
FRESHK 3.9 06/03/14	1250	5.625	96.250	/	97.75	--	--	遠東宏信
FRESHK 6.95 12/21/16	750	6.981	97.750	/	102	--	--	遠東宏信
GALENT 4 5/8 12/16/13	1380	4.154	100.000	/	101.25	--	--	銀河娛樂集團
GENHKS 3.95 06/30/14	1380	4.565	98.250	/	99.5	--	--	雲頂香港
GLPSP 3 3/8 05/11/16	2650	3.947	97.500	/	98.5	Baa2	--	普洛斯集團
HITCAP 3 3/4 03/22/15	500	3.599	100.000	/	100.75	--	A-	日立資本
HKCGAS 1.4 04/11/16	1000	3.088	93.750	/	94.5	A1	A+	香港中華煤氣
HPWELL 1.55 05/18/14	600	3.709	95.250	/	97.25	--	--	合和基建
HSBC 2 7/8 04/30/15	2000	2.357	100.750	/	102	Aa3	AA-	匯豐銀行
IDBI 4 1/2 11/18/14	650	4.44	99.500	/	100.75	Baa3	BBB-	印度工業發展銀行
ILFSIN 5 3/4 04/26/15	630	5.35	100.500	/	101.5	--	--	ITNL Offshore Pte Ltd
LGFP 9 11/14/14	1500	6.787	104.000	/	105.25	--	--	拉法基瑞安水泥
LOTTES 4 02/09/15	750	3.584	100.500	/	101.5	A3 /*-	--	樂天百貨
LXSGR 3.95 02/16/15	500	3.333	101.000	/	102	Baa2	BBB	英國朗盛公司
MITSCO 4 1/4 03/01/17	500	3.979	100.500	/	101.75	A2	A+	三井物產
MPEL 3 3/4 05/09/13	2300	#VALUE!	#VALUE!	/	#VALUE!	--	--	新濠博亞娛樂
MS 1 5/8 06/02/14	500	4.105	95.250	/	96	Baa1	A-	摩根士丹利
MTRC 0 5/8 06/17/13	1000	#VALUE!	#VALUE!	/	#VALUE!	Aa1	--	地鐵公司蓋曼群島
NEWFOC 3 3/4 08/17/13	200	4.723	98.000	/	100	--	--	新焦點
NWDEVL 2 3/4 07/14/14	1000	4.223	96.750	/	97.75	--	--	新創建集團
ORIX 2 03/24/14	400	3.885	96.500	/	97.5	--	A-	歐力士
ORIX 4 11/29/14	500	3.872	99.500	/	101	NR	A-	歐力士
PAHSP 6 1/2 06/02/14	600	11.167	90.250	/	94.5	--	--	太平洋恩利
RBIIV 4.55 03/23/14	750	4.864	99.000	/	100	A2	A	瑞弗森國際銀行集團
SINCON 4 3/4 04/14/14	1380	9.249	92.000	/	94	--	--	勝獅貨櫃
SOCGEN 5 04/19/15	500	4.8	100.000	/	101	A2	A	法國興業銀行
SOLARG 4 3/4 08/24/14	300	5.133	98.750	/	99.75	--	--	陽光能源
SUNHKC 4 04/28/14	500	8.042	92.500	/	94.5	--	--	亞洲聯合財務有限公司
TSCOLN 1 3/4 09/01/14	725	2.178	98.750	/	99.5	Baa1	A-	特易購
TPVTEC 4 1/4 03/21/14	500	4.247	98.000	/	102	--	--	冠捷科技
VTB 2.95 12/23/13	1000	3.869	98.250	/	99.25	Baa1	BBB	VTB銀行
VW 2.15 05/23/16	1500	2.739	97.250	/	98.5	A3	A-	福斯汽車
YUENFO 3.1 02/10/14	300	3.435	98.750	/	100.25	--	--	永豐餘
YUM 2 3/8 09/29/14	350	2.972	98.000	/	99.5	Baa3	BBB	百勝餐飲

附註

* 債券交割是以含息價為基準。

台幣公司債參考報價

名稱 / 票面利率(%) / 到期日(年)	殖利率	客戶買價	客戶賣價	發行單位 / 票面利率(%) / 到期日(年)	殖利率	百元價格	客戶賣價
98塑化2 / 1.42 / 2016/5/25	1.359	100.063	100.387				
98南亞1 / 1.88 / 2014/2/26	1.343	100.781	100.889				
98統一1A / 1.23 / 2012/12/22	1.155	100.017	100.037				
00鴻海1 / 1.47 / 2016/3/8	1.505	99.726	100.028				
00裕融1 / 1.27 / 2014/6/10	1.300	99.852	100.036				
00萬海1A / 1.65 / 2016/6/22	1.625	99.999	100.187				

外幣可轉換公司債

Ticker	轉換公司	幣別	賣價	/	買價	賣回日程	到期日	票面利率	現股價格	平價
KNYUTT 0 10/27/13	京元電	USD	--	/	--	2012/10/27	2013/10/27	0	13.40	114.58
ACERST 0 08/10/15	宏碁	USD	98.32	/	99.26	2013/8/10	2015/8/10	0	26.60	27.56
ACERST 0 08/10/17	宏碁	USD	98.82	/	99.76	2015/8/10	2017/8/10	0	26.60	26.79
ASACEM 0 01/27/16	遠東新	USD	95.00	/	95.85	2014/1/27	2016/1/27	0	32.00	52.55
AUOPT 0 10/13/15	友達	USD	80.48	/	81.20	--	2015/10/13	0	10.00	25.61
EPIST 0 01/27/16	晶電	USD	93.72	/	94.58	2014/1/27	2016/1/27	0	59.00	45.20
HONHAI 0 10/12/13	鴻海	USD	98.32	/	98.90	--	2013/10/12	0	86.60	65.43
TATUNG 0 03/25/14	大同	USD	93.19	/	94.26	--	2014/3/25	0	6.03	32.23
TPKHOL 0 04/20/14	F-宸鴻	USD	91.86	/	92.75	--	2014/4/20	0	328.00	42.13
ASACEM 0 06/07/16	亞泥	USD	98.96	/	100.02	2014/6/7	2016/6/7	0	36.60	74.24
TWGC 0 07/28/14	台玻	USD	92.63	/	93.58	--	2014/7/28	0	27.00	43.96
UNIMIC 0 05/24/16	聯電	USD	93.85	/	94.77	2014/5/24	2016/5/24	0	2.06	61.67
RADOPT 0 07/21/16	瑞儀光電	USD	105.53	/	107.04	2014/7/21	2016/7/21	0	131.50	90.78
SLACP 0 05/12/16	香格里拉(亞洲)	USD	95.95	/	96.79	--	2016/5/12	0	14.84	51.76
FEAST 3 5/8 03/05/15	遠東發展	HKD	99.55	/	100.31	--	2015/3/5	3.625	1.45	43.94
SHTGF 3.3 10/22/14	信德集團	HKD	99.82	/	100.57	2012/10/22	2014/10/22	3.3	2.68	37.38
XINHD 2 1/2 10/20/15	亨得利	HKD	98.11	/	98.84	2013/10/20	2015/10/20	2.5	2.04	41.19
LOTTES 0 07/05/16	樂天百貨	USD	95.12	/	95.61	2014/7/5	2016/7/5	0	278000.00	40.32
LOTTES 0 07/05/16	樂天百貨	JPY	95.48	/	96.14	2014/7/5	2016/7/5	0	278000.00	39.20
HYUELE 4 1/2 12/14/1	SK HYNIX INC	USD	96.45	/	97.17	--	2012/12/14	4.5	20350.00	45.41
STXPOC 4 1/2 11/20/1	STX PAN OCEAN CO	USD	96.13	/	97.14	2012/11/20	2014/11/20	4.5	3850.00	28.85
LGTELE 0 09/29/12	LG UPLUS CORP	USD	98.22	/	99.70	--	2012/9/29	0	6430.00	73.68
HJSHNW 4 07/20/16	韓進海運有限公司	USD	87.73	/	89.24	2014/7/20	2016/7/20	4	13200.00	50.25
OSIMSP 2 3/4 07/05/1	OSIM INTL LTD	SGD	96.25	/	97.36	2014/7/5	2016/7/5	2.75	1.21	60.77
SMCPM 2 05/05/14	SAN MIGUEL	USD	103.46	/	104.13	--	2014/5/5	2	113.00	103.43

信用連結商品報價

連結標的	標的名稱	TCRI	利率	債券到期日/賣回日	付息方式	可承做本金
XS0347678079 Corp	亞泥轉遠東新世紀海外交換債(USD)		2.70%	2013/2/20	每季	最高USD 1500萬
23772	微星二	4	2.10%	2013/4/25	每季	TWD 30,000,000
29031	遠百一	4	1.60%	2014/3/3	每季	TWD 50,000,000
28851	元金一	twA+	1.75%	2013/6/17	每季	TWD 20,000,000

回購交易利率牌告

天期	USD(%)	EUR(%)	TWD(%)	CNH(%)
1Week	0.65	--	0.65	2.60
2Week	0.75	--	0.65	2.60
3Week	0.90	--	0.65	--
1 Month	1.30	1.00	0.70	2.60
2 Month	--	--	--	2.70
3 Month	1.40	--	--	2.80
6 Month	--	--	--	3.00
1 Year	--	--	--	3.20

附註

*: 代表該債券為永續型債券，利率之後將有可能變動，或為可召回債券，請進一步瞭解發行條件。

%: 債券交割是以含息價為基準。

免責聲明

本文為永豐金證券之每日債券評論。其所涵蓋之信息並非為特定投資之推薦。數據來源彭博社(Bloomberg)。永豐金證券假設數據資料皆公開並可信任之，評論為永豐金證券之觀點。本文內容僅供參考之用，並不構成與永豐金證券，或其相關機構進行任何證券或產品之交易合約。本文內容並非未經許可的法律權限內的提議或邀請，或者對瀏覽之投資人的提議或邀請。

本文的數據與觀點反映目前市場的現況以及我們至今的判斷。鑒於市場變化，我們在未經全面確認的情況下，依賴所假設公開來源的信息為準確且完整。我們的觀點及其基礎假設可能在未與事先通知的情況下而發生變化。證券資產價格變化可以用於說明的作用但並不代表真實的回報。

一些信息可能包括預期看法與新聞整理。我們的評論是基於不同的風險、不確定因素及假設，實發事件或結果或市場所實現的表現可能與預述的情況有不同。

投資涉及風險，包括本金損失的可能性。過去的表现與歷史數字並不一定代表未來的表現。本文內容不得造成任何投資建議或推薦，並且並非為針對特定的目標、市場狀況或某人的個別需要而準備。投資者應自行研究全部相關資料。

過往表現並不代表未來業績。無任何示範或保證可以展示個別策略的效能或可能獲得的實際回報。

全球據點

Hong Kong

SinoPac Securities (Asia) Ltd.
21st Floor, One Peking
1 Peking Road,
Tsim Sha Tsui, Kowloon, Hong Kong
Tel: +852-2586-8340
Toll Free : 0080-185-6674(Taiwan)
Fax: +852-2586-8300

Shanghai

SinoPac Securities (Asia) Limited
Suite 2405, Hua Xia Bank Tower,
256 South Pudong Road, Shanghai
People's Republic of China
Tel: +86-21-6886-5358
Fax: +86-21-6886-5969

London

SinoPac Securities (Europe) Ltd.
5th Floor · Habib House
42 Moorgate
London EC2R 6EL
United Kingdom,
Registered in England and Wales No. 3766464
Tel: +44-20-7614-9999
Fax: +44-20-7614-9979

Taipei

SinoPac Securities Corporation
17F · 2 Chung Ching S. Road · Sec 1
Taipei 100 ·
Taiwan
Tel: +886-2-2382-8219/2312-3866
Fax: +886-2-2382-3464

彭博頁面

SinoPac Securities Corp

www.taiwanresearch.com

Bloomberg page: SIAL