

全球指標公債

	最新殖利率	前日變化(BP)
美國五年公債	0.6%	(1.93)
美國十年公債	1.49%	(1.36)
美國三十年公債	2.6%	(0.65)
德國五年公債	0.26%	(2.80)
德國十年公債	1.2%	(3.30)
德國三十年公債	2.08%	(2.80)
中國三年期點心公債(CNH)	1.85%	0.02
中國五年期點心公債(CNH)	2.59%	(0.02)
中國十年期點心公債(CNH)	3.1%	0.00
中國十五年期點心公債(CNH)	3.45%	(0.04)

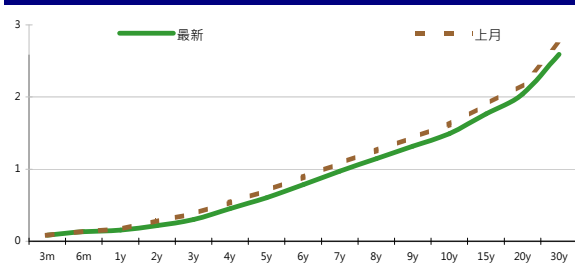
Markit CDX & iTraxx 信用指數

	指數	前日變化(BP)
全球主權 iTraxx 指數	264	2
北美投資級 CDX 指數	108	(3)
歐洲投資級 iTraxx 指數	162	(4)
日本投資級 iTraxx 指數	180	(0)
亞洲投資級 iTraxx 指數 (不包含日本)	170	(1)

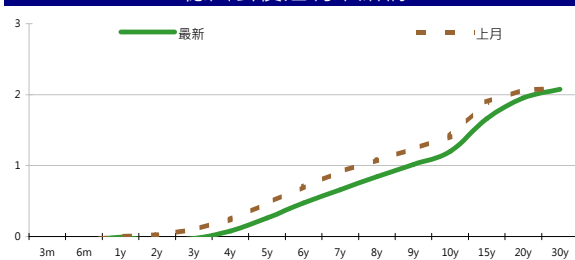
外匯市場

	價格	指數	前日變化(%)	
歐元兌美元	1.23	道瓊工業	12908.7	0.81 %
美元兌日圓	78.77	那斯達克	2942.6	1.12 %
美元兌人民幣	6.37	S&P 500	1372.78	0.67 %
美元兌台幣	30.00	德國工業	6684.42	1.62 %
歐元兌台幣	36.83	英國FTSE	5685.77	1.01 %
港幣兌台幣	3.87	法國CAC	3235.4	1.84 %
人民幣兌台幣	4.71	日經225	8755	(0.32)%

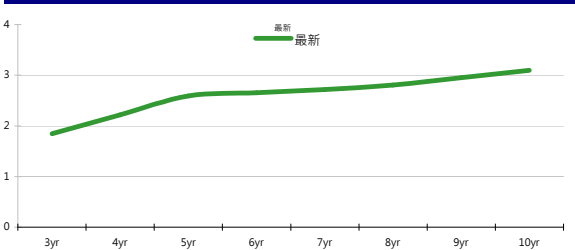
美國公債殖利率期間結構



德國公債殖利率結構



CNH公債殖利率結構



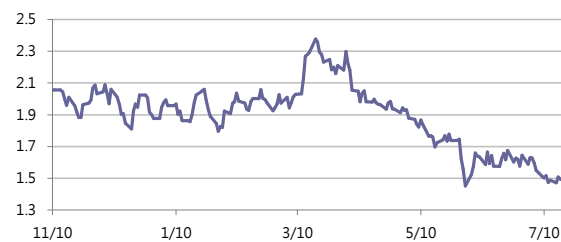
固定收益每日評論

美國公債市場方面，昨日Fed主席Bernanke在國會進行第二天的作證，仍然並沒有太過激進的言論但對美債市場沒有太大變化，終日美債都在區間內波動，美國五年期公債殖利率收在0.6%，十年期公債殖利率收在1.49%，三十年公債殖利率收在2.6%。歐元區公債方面，昨日德債進行2014年公債標售，首次出現得標利率為負的情況，依目前的情況來看，短天期利率出現為負的情況恐怕會成為新的常態，若情勢再出現進一步惡化的話，下一步有可能調降的便是銀行存在ECB的利率，終場德債五年期殖利率收在0.26%，十年期殖利率收在1.2%，三十年期殖利率收在2.08%。

昨日台債市場在央行繼續調降委託銀行隔夜拆款利率2bp至0.42%，加上01-6期標售結果籌碼較穩定，而01-6期五年券多單借售加上部分空單回補，最終五年券01-6期收在0.8423%下滑2.76bp，成交量123.5億；十年券01-5收在1.1445%下滑0.49bp，成交量159億。在美國重要企業財報週公布，全球債市多頭格局未變，但短線上利率有機會反彈修正，今日五年券年券01-6區間看0.82%-0.87%。

信用市場方面，昨日亞洲市場在區間內小幅波動，大多數券Credit Spread的表現都在正負3 bps左右，中國國企有看到一些買盤進場，而韓國的Quasi-Sov因為Korgas的新發行而有小幅的widen，在新發行市場方面，昨日有NTT Finance以及KORGAS各發行5年期公司債，訂價分別為指標利率加95 bps以及175 bps。在信用違約指數方面，全球主權指數收在264點，北美指數收在108點，歐洲指數收在162點，日本指數收在180點，亞洲指數收在170點。

美國十年期公債殖利率



來源: Bloomberg

每日債券小常識

權益型Sukuk，基本上有Murabahah以及Musharakah兩種方式：
Murabahah (成本加利潤銷售)：

定義：客戶與銀行簽訂購買契約，約定由銀行代顧客向生產者購買商品，銀行再以其購買成本加上應賺之利潤賣給客戶。

2. 起源：由專業機構(銀行)出面購買具較高之議價能力，且不易受騙。

3. 類型：i. binding Murabahah purchase order (MPO)：客戶與銀行簽訂購買契約後，須先預付訂金或保證金予銀行，以作為履行契約之保證。換言之，客戶有義務向銀行購買該商品。ii. non-binding Murabahah purchase order：客戶與銀行簽訂購買契約後，雙方皆有反悔的空間。

Musharakah(股本參與)：

1. 定義：訂定契約的當事人共同出資或出力經營該投資標的，並約定損益分配比例。類似傳統的合資經營。

2. 種類：i. Musharakah: 所有的合夥者於合約期間共同承擔損益。ii. Diminishing Musharakah(遞減型): 伊斯蘭銀行於合約期間慢慢降低股份直至完全賣給其他股東

每日公司介紹

公司名稱：三井住友銀行

產業別：金融業

信評資料:	展望	短期評等	長期評等
Moody's	STABLE	P-1	Aa3
S&P	NEG	A-1	A+

重要指標:

ROE	8.417
EBITDA/Interest Expense	--
Debt/Equity	517.836
Quick Ratio	--

公司簡介

三井住友銀行是目前日本的三大銀行之一。成立於2001年4月1日，是由住友集團的住友銀行與三井財團的櫻花銀行合併而成。兩個銀行都已超過120年歷史。總部位於東京都千代田區有樂町，該銀行在全日本有超過五百個營業據點，目前總資產超越8,500億美元，為名列全球前十大之國際性金融集團。

近日新定價快訊

發行公司: BSH Bosch und Siemens	幣別: CNH
發行日期: 2012/7/24	到期日: 26/01/2015 (2.5yr) 24/07/2017 (5yr) 25/07/2022 (10yr)
擔保: N	產業別: 家電業
票面利率: 2.9% (2.5yr) 3.8% (5yr) 4.375% (10yr)	信用評等:
發行額: 1.25 bn	Moody's --
其他附註:	S&P A
	Fitch --
	TRC --

公司簡介

Bosch家電成立於1886年，結合精密電機工程及電子科技，為世界工業技術之先驅。在1967年並與Siemens集團的家電事業組成BSH Bosch und Siemens Hausgeraete GmbH (簡稱BSH家電集團)。BSH家電集團於全球近50個國家成立分公司或代理商，行銷超過130個國家，為全球三大家電製造商之一。

近日新定價快訊

發行公司: Golden Developments Holdings Ltd.	幣別: CNH
發行日期: 09/07/2012	到期日: 09/07/2014
擔保: Y	產業別: 鋼鐵業
票面利率: 4.5%	信用評等:
發行額: 275 mn	Moody's --
其他附註: Guaranteed by Yieh Phui Enterprise Co., Ltd	S&P --
	Fitch --
	TRC --

公司簡介

輝鋼鋼鐵成立於1995年，可生產各式熱浸鍍鋅與烤漆鋼品，為全世界產量最大的單鍍廠，鍍鋅鋼品與烤漆鋼品最高年產量分別為2003年130.5萬公噸及43.3萬公噸。

近日新定價快訊

發行公司: 台塑	幣別: TWD
發行日期: 2012年9月中旬前	到期日: 2017/2019
擔保: 無	產業別: 塑膠工業
票面利率: 1.28%/1.40%	信用評等:
發行額: 2.1bn/2.9bn	Moody's --
其他附註:	S&P --
	Fitch --
	TRC twAA-

公司簡介

台塑主要產品為樹脂、燒鹼、PVC、PP、LDPE、HDPE等，其中PVC粉及VCM產量皆為台灣最大，PVC粉加計美國及中國的產量，則產量高居全球第一，台塑為台灣唯一的PVC整合廠商。

近日新定價快訊

發行公司: 台灣中油	幣別: TWD
發行日期: 2012年9-10月	到期日: 2017/2019/2021
擔保: 無	產業別: 石化業
票面利率: TBD	信用評等:
發行額: 3bn/6bn/7.5bn	Moody's --
其他附註: 101年07月20日競標	S&P --
	Fitch --
	TRC twAAA

公司簡介

台灣中油於1946年成立於上海市，為隸屬於經濟部的國營企業，是台灣最大的石油公司，其業務範圍包括石油與天然氣的探勘、開發、煉製、輸儲與銷售，以及石化原料之生產供應，公司原名中國石油，後因「台灣正名」之政策而更名為台灣中油。

新台幣產品諮詢專線: +886-2-23828219

外幣產品諮詢專線: +852-25868362

外幣產品免付費專線: 0080-185-6674(Taiwan)

債券複委託下單專線: +886-2-2388-8700 客戶理財部

外幣公司債參考報價

美元計價

發行單位 / 票面利率(%) / 到期日(年)	發行量(M)	殖利率	買價	/	賣價	Moody's	S&P	Note
C 2.8 07/16/13	330	1.894	100.000	/	101.000	--	A-	花旗集團
BEIENT 4 1/2 04/25/22	800	3.838	104.795	/	105.883	Baa1	A-	北控水務
CAPITA 3.731 03/21/18	400	2.833	104.390	/	104.930	A3	--	新加坡不動產信託
CNOOC 3 7/8 05/02/22	1500	2.916	107.694	/	108.503	Aa3	AA-	中海油
CNPCCH 2 3/4 04/19/17	650	2.168	102.371	/	102.838	A1	A+	中國石油天然氣集團公司
EIBKOR 4 01/11/17	1250	2.264	107.131	/	107.533	A1	A	韓國進出口銀行
EIBKOR 5 04/11/22	1000	3.282	113.781	/	114.594	A1	A	韓國進出口銀行
FUBON 6 1/8 11/30/20	200	4.689	109.090	/	110.550	--	BBB	富邦集團
HANABK 3 1/2 10/25/17	500	2.602	104.164	/	104.595	A1	A	韓亞銀行
HIGHWY 4 1/2 03/23/15	700	2.020	106.095	/	106.702	A1	A	韓國高速公路
HKLSP 4 1/2 06/01/22	500	3.637	106.273	/	107.901	A2	A-	香港置地
HUWHY 3 1/2 01/13/17	1000	2.195	105.300	/	105.750	A3	A-	和記黃埔
HUWHY 4 5/8 01/13/22	1500	3.667	106.981	/	108.225	A3	A-	和記黃埔
HUWHY 6 05/29/49	1000	5.625	102.880	/	103.630	Baa2	BBB	和記黃埔
INDKOR 2 3/8 07/17/17	500	2.449	99.555	/	99.750	A1	A	韓國工業銀行
KDB 3 1/2 08/22/17	1250	2.420	105.019	/	105.241	A1	A	韓國發展銀行
KEB 3 1/8 06/26/17	700	2.629	102.103	/	102.444	A2	A-	韓國外換銀行
KOREAT 3 7/8 01/20/17	350	2.475	105.683	/	106.144	--	A	韓國電信
KORELE 2 1/2 07/16/17	500	2.423	100.234	/	100.479	A1e	--	韓國電力公司
KORELE 4 3/4 07/13/21	500	3.206	111.382	/	112.514	A1	A	韓國電力公司
KOROIL 4 10/27/16	1000	2.261	106.751	/	107.288	A1	A	韓國石油公司
LIFUNG 5 1/4 05/13/20	750	3.611	110.429	/	111.673	A3	A-	利豐集團
LOTTE 3 3/8 05/09/17	400	2.625	103.149	/	103.559	A3 /*-	--	樂天百貨
MALAYS 3.928 06/04/15	1250	1.673	106.090	/	106.454	A3	A-	馬來西亞公債
MALAYS 2.991 07/06/16	1200	1.976	103.626	/	104.052	A3	A-	馬來西亞公債
MIZUHO 2.55 03/17/17	1500	2.165	101.469	/	101.914	A1	A+	瑞穗銀行
NACF 3 1/2 02/08/17	500	2.551	103.760	/	104.323	A1	A	韓國國家農業合作社
NTT 1.4 07/18/17	750	1.323	100.324	/	100.420	Aa2	AA	NTT
OCBCSP 1 5/8 03/13/15	1000	1.259	100.810	/	101.080	Aa1	AA-	新加坡華僑銀行
ORIX 3 3/4 03/09/17	500	3.529	100.614	/	101.253	Baa2	A-	ORIX株式會社
POHANG 4 1/4 10/28/20	700	3.561	104.331	/	105.448	A3	A-	浦項鋼鐵
PUSAN 4 1/8 02/09/17	300	2.644	106.084	/	106.516	A2	--	釜山銀行
SCBTB 3 3/8 09/19/17	600	2.857	102.170	/	102.761	A3	BBB+	暹羅商業銀行
SHNHAN 4 3/8 07/27/17	700	2.603	108.023	/	108.522	A1	A	新韓銀行
SINOPE 2 3/4 05/17/17	1000	2.010	103.170	/	103.586	Aa3	A+	中石化
SINOPE 2 3/4 05/17/17	1000	2.010	103.170	/	103.586	Aa3	A+	中石化
SINOPE 4 7/8 05/17/42	1000	3.987	114.477	/	116.315	Aa3	A+	中石化
STANLN 4 07/12/22	1250	3.961	100.090	/	100.180	A3	A-	渣打銀行
SUMIBK 1.35 07/18/15	1000	1.192	100.432	/	100.491	Aa3	A+	三井住友銀行
SUMIBK 1.8 07/18/17	1250	1.761	100.162	/	100.209	Aa3	A+	三井住友銀行
SUMIBK 3.2 07/18/22	750	3.202	99.900	/	100.070	Aa3	A+	三井住友銀行
SUNHUN 4 1/2 02/14/22	900	4.090	102.810	/	103.620	A1	A+	香港新鴻基地產
SWIPRO 4 3/8 06/18/22	500	3.683	105.524	/	105.865	A2	A-	太古地產
TINGYI 3 7/8 06/20/17	500	3.224	102.779	/	103.080	Baa1	BBB+	康師傅控股
VW 1 7/8 10/13/16	500	1.753	100.495	/	100.495	A3	A-	福斯汽車

附註

*: 代表該債券為永續型債券，利率之後將有可能變動，或為可召回債券，請進一步瞭解發行條件。

%: 債券交割是以含息價為基準。

境外人民幣公司債參考報價: 中資企業

發行單位 / 票面利率(%) / 到期日(年)	發行量(M)	殖利率	實價 / 實價	Moody's	S&P	Note
ADBCH 3 01/17/14	2100	2.827	100.000 / 100.500	NR	AA-u	中國農業發展銀行
ADBCH 3.2 01/17/15	550	3.042	100.000 / 100.750	NR	AA-u	中國農業發展銀行
ADBCH 3 1/2 01/17/17	350	3.349	100.250 / 101.000	NR	AA-u	中國農業發展銀行
BCHINA 2.9 09/30/13	2800	2.790	99.750 / 100.500	--	A	中國銀行
BOCOM 2.98 03/09/14	700	3.297	99.000 / 100.000	--	A-	交通銀行
BEIENT 3 3/4 06/30/14	1450	3.952	99.000 / 100.250	--	--	北控水務
BEIENT 5 06/30/16	500	4.578	100.750 / 102.250	--	--	北控水務
BJCAPT 4 3/4 02/21/14	1150	4.914	99.000 / 100.500	--	--	首創置業
BJASST 4 7/8 12/02/13	1000	4.774	99.500 / 100.750	--	--	首長國際
BYDCOL 4 1/2 04/28/14	1000	10.626	89.250 / 91.500	--	--	比亞迪股份有限公司
CHIEAS 4 08/08/14	2500	4.258	99.000 / 100.000	--	--	中國東方航空
CGB 1 12/0	2000	1.842	98.250 / 99.500	Aa3	AA-	中國附息國債
CGB 3.3 10/27/14	500	1.880	102.750 / 103.500	Aa3	--	中國附息國債
CGB 1.8 12/01/15	2000	2.071	98.750 / 99.500	Aa3	AA-	中國附息國債
CGB 2.48 12/01/20	1000	3.060	95.250 / 96.250	Aa3	AA-	中國附息國債
CGB 1.4 08/18/16	5000	2.339	96.000 / 96.750	Aa3	AA-	中國附息國債
CGB 0.6 08/18/14	6000	1.837	97.000 / 98.000	Aa3	AA-	中國附息國債
CGB 1.94 08/18/18	3000	2.772	95.000 / 95.750	Aa3	AA-	中國附息國債
CGB 2.36 08/18/21	1000	3.075	94.000 / 94.750	Aa3	AA-	中國附息國債
CHCHTO 4 1/2 05/19/14	600	5.520	97.250 / 99.250	--	--	中國誠通發展集團
CHIPOW 3.2 12/23/15	800	5.220	93.250 / 94.250	--	--	中電國際
CHIPWR 3 3/4 04/29/14	500	6.251	94.750 / 97.000	--	--	中國電力新能源發展
CHIPWR 6 1/2 01/09/17	800	6.663	98.250 / 100.500	--	--	中國電力新能源發展
CHIWIN 6 3/8 04/04/14	750	15.541	85.500 / 88.000	--	--	中國風電集團
CHMERC 2.9 11/19/13	700	2.995	99.500 / 100.250	--	--	招商局集團(香港)
CHMERC 3 06/30/16	1600	4.325	94.750 / 95.750	--	--	招商局集團
CHMERC 2 06/30/14	1400	3.345	97.000 / 98.000	--	--	招商局集團
CITPAC 2.7 08/03/16	1000	3.848	94.250 / 97.250	--	--	中信泰富
COFCO 1.85 06/03/14	3000	3.744	96.250 / 97.000	--	--	中國糧油食品集團(香港)
CHMING 2.95 04/13/14	500	9.277	89.000 / 91.250	--	--	晨鳴紙業
CNPCCH 2.55 10/26/13	2500	2.649	99.500 / 100.250	A1	A+	中石油
CNPCCH 2.95 10/26/14	500	2.719	100.000 / 101.000	A1	A+	中石油
EXIMCH 2.65 12/02/13	4000	2.555	99.750 / 100.500	--	AA-	中國進出口銀行
EXIMCH 2.7 04/07/14	3000	2.623	99.750 / 100.500	--	AA-	中國進出口銀行
EXIMCH 2.9 04/05/15	1000	2.851	99.750 / 100.500	--	AA-	中國進出口銀行
GZRFPR 7 04/29/14	2612	10.564	93.500 / 95.250	--	--	富力地產
HAIAIR 6 09/16/14	1000	7.664	96.000 / 97.500	--	--	海南航空
HAIAIR 5 1/4 01/20/15	500	7.026	94.000 / 98.000	--	--	海南航空
INDEPS 4.65 07/21/14	1000	6.410	96.000 / 97.500	--	BB-	銀泰百貨
LONGYU 4 1/2 12/21/13	690	5.707	97.750 / 99.000	--	--	龍源電力
PCDHK 5 1/4 02/01/14	750	9.739	92.750 / 94.750	--	--	春天百貨
PINGIN 2.075 06/09/14	2000	3.673	96.750 / 97.500	--	--	平安保險
RESOPW 2.9 11/12/13	1000	2.996	99.500 / 100.250	NR	BBB-	華潤電力
RESOPW 3 3/4 11/12/15	1000	3.627	100.000 / 100.750	NR	BBB-	華潤電力
ROADKG 6 02/25/14	1300	9.450	93.750 / 96.250	Ba3	BB-	路勁基建
SBSG 3 1/8 12/01/13	1000	3.029	99.750 / 100.500	A3	A	上海寶鋼集團
SBSG 3 1/4 03/01/14	500	3.168	99.750 / 100.500	A3	A	上海寶鋼集團
SBSG 3 1/2 12/01/14	2100	3.443	99.750 / 100.500	A3	A	上海寶鋼集團
SBSG 3.675 03/01/15	900	3.522	100.000 / 100.750	A3	A	上海寶鋼集團
SBSG 4 3/8 12/01/16	500	3.778	101.750 / 103.000	A3	A	上海寶鋼集團
SBSG 4.15 03/01/17	1500	3.910	100.500 / 101.500	A3	A	上海寶鋼集團
SDBC 2.7 11/11/13	3000	2.600	99.750 / 100.500	--	AA-	國家開發銀行
SDBC 3.1 01/16/15	867	3.100	99.750 / 100.250	NR	AA-	國家開發銀行
SDBC 4.2 01/19/27	2500	4.177	99.750 / 100.750	NR	AA-	國家開發銀行
SHASHU 6 1/2 07/22/14	1500	7.809	97.000 / 98.250	--	BB-	山水水泥
SINOCH 1.8 01/18/14	3500	3.357	97.250 / 98.250	--	--	中化集團
SINOTR 3.3 10/11/14	2600	3.891	97.750 / 99.750	--	--	中國對外貿易運輸
SANYPH 7 1/2 03/28/15	800	8.447	97.000 / 98.500	--	--	海航集團(香港)
SZOCTH 3 1/2 05/25/14	1000	5.674	95.000 / 97.500	--	--	華僑城
TSLIEN 5 3/4 11/10/14	1300	6.159	98.500 / 99.750	--	--	津聯集團
ZHNGCE 2 08/04/14	900	3.808	96.000 / 97.000	--	--	中策橡膠
ZHOSHK 4 3/4 04/21/14	1250	11.034	89.000 / 91.500	--	--	中升控股

附註

* 債券交割是以含息價為基準。

境外人民幣公司債參考報價: 非中資企業

發行單位 / 票面利率(%) / 到期日(年)	發行量(M)	殖利率	買價	/	賣價	Moody's	S&P	Note
ADSEMI 4 1/4 09/20/16	500	4.75	97.000	/	99.25	--	--	日月光
AIFP 3.95 09/19/18	850	3.88	99.750	/	101	--	A	法國液化空氣集團
AIFP 3 09/19/16	1750	3.226	98.750	/	99.5	--	A	法國液化空氣集團
ALOPF 4 1/4 03/09/15	500	3.744	100.750	/	101.75	Baa2	BBB	阿爾斯通
AMXLMM 3 1/2 02/08/15	1000	2.885	101.000	/	102	A2	A-	AMERICA MOVIL
ASACEM 2.95 09/30/14	586	3.851	97.250	/	99	--	--	亞泥中國
ASIA 2.85 10/21/20	1200	2.85	99.500	/	100.5	Aaa	AAA	亞洲開發銀行
BLUSKY 6 1/2 06/20/14	600	7.497	97.250	/	99.25	--	--	香港航空
BNKEA 3.65 05/11/15	1000	3.225	100.750	/	101.5	--	A	東亞銀行
BPLN 1.7 09/15/14	700	2.482	98.000	/	98.75	A2	A	BP集團
BSHBOS 2 3/8 09/29/14	850	2.611	99.000	/	100	--	A	博世和西門子家用電器集團
BSHBOS 3 3/8 09/28/16	750	3.342	99.750	/	100.5	--	A	博世和西門子家用電器集團
CAT 2.9 03/16/14	1260	2.82	99.750	/	100.5	A2	A	開拓重工
CAT 1.35 07/12/13	2300	2.801	98.250	/	99	A2	A	開拓重工
CHLEAS 5 04/05/15	750	4.798	99.750	/	101.25	--	--	中租迪和(BVI)
CJCHEI 2 1/4 07/06/14	1100	4.202	95.750	/	97	--	--	CJ國際控股有限公司
DANGMK 2.9 10/20/14	500	3.366	98.500	/	99.5	--	--	DANGA CAPITAL BHD
DIALEA 1.65 04/08/13	200	#VALUE!	#VALUE!	/	#VALUE!	A3	--	三菱日聯租賃
EBIUH 4 7/8 03/12/15	1000	4.265	101.000	/	102	A3	--	EMIRATES NBD PJSC
F 4 7/8 03/26/15	1000	4.571	100.250	/	101.25	--	BB+	福特汽車公司
FRESHK 3.9 06/03/14	1250	5.618	96.250	/	97.75	--	--	遠東宏信
FRESHK 6.95 12/21/16	750	6.715	99.750	/	102	--	--	遠東宏信
GALENT 4 5/8 12/16/13	1380	4.065	100.250	/	101.25	--	--	銀河娛樂集團
GENHKS 3.95 06/30/14	1380	4.7	98.000	/	99.25	--	--	雲頂香港
GLPSP 3 3/8 05/11/16	2650	4.018	97.250	/	98.25	Baa2	--	普洛斯集團
HITCAP 3 3/4 03/22/15	500	3.6	100.000	/	100.75	--	A-	日立資本
HKCGAS 1.4 04/11/16	1000	3.159	93.250	/	94.5	A1	A+	香港中華煤氣
HPWELL 1.55 05/18/14	600	3.994	95.000	/	96.5	--	--	合和基建
HSBC 2 7/8 04/30/15	2000	2.358	101.000	/	101.75	Aa3	AA-	匯豐銀行
IDBI 4 1/2 11/18/14	650	4.612	99.250	/	100.25	Baa3	BBB-	印度工業發展銀行
ILFSIN 5 3/4 04/26/15	630	5.351	100.500	/	101.5	--	--	ITNL Offshore Pte Ltd
LGFP 9 11/14/14	1500	6.794	104.000	/	105.25	--	--	拉法基瑞安水泥
LOTTES 4 02/09/15	750	3.585	100.500	/	101.5	A3 /*-	--	樂天百貨
LXSGR 3.95 02/16/15	500	3.436	100.750	/	101.75	Baa2	BBB	英國朗盛公司
MITSCO 4 1/4 03/01/17	500	4.009	100.500	/	101.5	A2	A+	三井物產
MPEL 3 3/4 05/09/13	2300	#VALUE!	#VALUE!	/	#VALUE!	--	--	新濠博亞娛樂
MS 1 5/8 06/02/14	500	4.312	94.750	/	95.75	Baa1	A-	摩根士丹利
MTRC 0 5/8 06/17/13	1000	#VALUE!	#VALUE!	/	#VALUE!	Aa1	--	地鐵公司蓋曼群島
NEWFOC 3 3/4 08/17/13	200	4.716	98.000	/	100	--	--	新焦點
NWDEVL 2 3/4 07/14/14	1000	4.217	96.750	/	97.75	--	--	新創建集團
ORIX 2 03/24/14	400	3.876	96.500	/	97.5	--	A-	歐力士
ORIX 4 11/29/14	500	3.985	99.500	/	100.5	NR	A-	歐力士
PAHSP 6 1/2 06/02/14	600	12.04	90.000	/	92	--	--	太平洋恩利
RBIIV 4.55 03/23/14	750	4.942	99.000	/	99.75	A2	A	瑞弗森國際銀行集團
SINCON 4 3/4 04/14/14	1380	9.312	91.750	/	94	--	--	勝獅貨櫃
SOCGEN 5 04/19/15	500	4.751	100.000	/	101.25	A2	A	法國興業銀行
SOLARG 4 3/4 08/24/14	300	5.131	98.750	/	99.75	--	--	陽光能源
SUNHKC 4 04/28/14	500	8.024	92.500	/	94.5	--	--	亞洲聯合財務有限公司
TSCOLN 1 3/4 09/01/14	725	2.177	98.750	/	99.5	Baa1	A-	特易購
TPVTEC 4 1/4 03/21/14	500	4.247	98.000	/	102	--	--	冠捷科技
VTB 2.95 12/23/13	1000	3.864	98.250	/	99.25	Baa1	BBB	VTB銀行
VW 2.15 05/23/16	1500	2.702	97.500	/	98.5	A3	A-	福斯汽車
YUENFO 3.1 02/10/14	300	3.433	98.750	/	100.25	--	--	永豐餘
YUM 2 3/8 09/29/14	350	2.969	98.000	/	99.5	Baa3	BBB	百勝餐飲

附註

* 債券交割是以含息價為基準。

台幣公司債參考報價

名稱 / 票面利率(%) / 到期日(年)	殖利率	客戶買價	客戶賣價	發行單位 / 票面利率(%) / 到期日(年)	殖利率	百元價格	客戶賣價
98塑化2 / 1.42 / 2016/5/25	1.359	100.063	100.388				
98南亞1 / 1.88 / 2014/2/26	1.342	100.787	100.896				
98統一1A / 1.23 / 2012/12/22	1.155	100.017	100.038				
00鴻海1 / 1.47 / 2016/3/8	1.505	99.725	100.028				
00裕融1 / 1.27 / 2014/6/10	1.300	99.851	100.036				
00萬海1A / 1.65 / 2016/6/22	1.625	99.999	100.187				

外幣可轉換公司債

Ticker	轉換公司	幣別	賣價	/	買價	賣回日程	到期日	票面利率	現股價格	平價
KNYUTT 0 10/27/13	京元電	USD	100.00	/	102.00	2012/10/27	2013/10/27	0	13.65	117.19
ACERST 0 08/10/15	宏碁	USD	98.43	/	99.45	2013/8/10	2015/8/10	0	27.50	28.61
ACERST 0 08/10/17	宏碁	USD	98.88	/	99.81	2015/8/10	2017/8/10	0	27.50	27.80
ASACEM 0 01/27/16	遠東新	USD	95.13	/	96.00	2014/1/27	2016/1/27	0	32.55	53.66
AUOPT 0 10/13/15	友達	USD	80.15	/	80.89	--	2015/10/13	0	10.55	27.13
EPIST 0 01/27/16	晶電	USD	93.72	/	94.63	2014/1/27	2016/1/27	0	58.10	44.69
HONHAI 0 10/12/13	鴻海	USD	98.80	/	99.40	--	2013/10/12	0	87.00	66.00
TATUNG 0 03/25/14	大同	USD	92.88	/	93.99	--	2014/3/25	0	6.05	32.47
TPKHOL 0 04/20/14	F-宸鴻	USD	91.64	/	92.60	--	2014/4/20	0	336.00	43.33
ASACEM 0 06/07/16	亞泥	USD	99.26	/	100.27	2014/6/7	2016/6/7	0	37.20	75.76
TWGC 0 07/28/14	台玻	USD	92.72	/	93.92	--	2014/7/28	0	27.10	42.39
UNIMIC 0 05/24/16	聯電	USD	93.71	/	94.52	2014/5/24	2016/5/24	0	2.07	61.97
RADOPT 0 07/21/16	瑞儀光電	USD	106.00	/	107.00	2014/7/21	2016/7/21	0	130.50	90.45
SLACP 0 05/12/16	香格里拉(亞洲)	USD	95.91	/	96.64	--	2016/5/12	0	15.16	52.88
FEAST 3 5/8 03/05/15	遠東發展	HKD	99.50	/	100.34	--	2015/3/5	3.625	1.44	43.64
SHTGF 3.3 10/22/14	信德集團	HKD	99.94	/	100.69	2012/10/22	2014/10/22	3.3	2.71	37.80
XINHD 2 1/2 10/20/15	亨得利	HKD	98.17	/	98.79	2013/10/20	2015/10/20	2.5	2.05	41.39
LOTTES 0 07/05/16	樂天百貨	USD	95.05	/	95.59	2014/7/5	2016/7/5	0	282000.00	41.30
LOTTES 0 07/05/16	樂天百貨	JPY	95.46	/	96.12	2014/7/5	2016/7/5	0	282000.00	40.39
HYUELE 4 1/2 12/14/15	SK HYNIX INC	USD	100.12	/	101.12	--	2012/12/14	4.5	20250.00	45.63
STXPOC 4 1/2 11/20/15	STX PAN OCEAN CO	USD	95.74	/	96.89	2012/11/20	2014/11/20	4.5	4070.00	30.80
LGTELE 0 09/29/12	LG UPLUS CORP	USD	98.90	/	99.85	--	2012/9/29	0	6110.00	70.70
HJSHNW 4 07/20/16	HANJIN SHIPPING	USD	85.63	/	87.72	2014/7/20	2016/7/20	4	13150.00	50.55
OSIMSP 2 3/4 07/05/15	OSIM INTL LTD	SGD	96.58	/	97.59	2014/7/5	2016/7/5	2.75	1.21	60.77
SMCPM 2 05/05/14	SAN MIGUEL	USD	103.97	/	104.79	--	2014/5/5	2	113.10	104.51

信用連結商品報價

連結標的	標的名稱	TCRI	利率	債券到期日/賣回日	付息方式	可承做本金
XS0347678079 Corp	亞泥轉遠東新世紀海外交換債(USD)		2.70%	2013/2/20	每季	最高USD 1500萬
23772	微星二	4	2.10%	2013/4/25	每季	TWD 30,000,000
29031	遠百一	4	1.60%	2014/3/3	每季	TWD 50,000,000
28851	元金一	twA+	1.75%	2013/6/17	每季	TWD 20,000,000

回購交易利率牌告

天期	USD(%)	EUR(%)	TWD(%)	CNH(%)
1Week	0.65	--	0.65	2.60
2Week	0.75	--	0.65	2.60
3Week	0.90	--	0.65	--
1 Month	1.30	1.00	0.70	2.60
2 Month	--	--	--	2.70
3 Month	1.40	--	--	2.80
6 Month	--	--	--	3.00
1 Year	--	--	--	3.20

附註

*: 代表該債券為永續型債券，利率之後將有可能變動，或為可召回債券，請進一步瞭解發行條件。

%: 債券交割是以含息價為基準。

免責聲明

本文為永豐金證券之每日債券評論。其所涵蓋之信息並非為特定投資之推薦。數據來源彭博社(Bloomberg)。永豐金證券假設數據資料皆公開並可信任之，評論為永豐金證券之觀點。本文內容僅供參考之用，並不構成與永豐金證券，或其相關機構進行任何證券或產品之交易合約。本文內容並非未經許可的法律權限內的提議或邀請，或者對瀏覽之投資人的提議或邀請。

本文的數據與觀點反映目前市場的現況以及我們至今的判斷。鑒於市場變化，我們在未經全面確認的情況下，依賴所假設公開來源的信息為準確且完整。我們的觀點及其基礎假設可能在未與事先通知的情況下而發生變化。證券資產價格變化可以用於說明的作用但並不代表真實的回報。

一些信息可能包括預期看法與新聞整理。我們的評論是基於不同的風險、不確定因素及假設，實發事件或結果或市場所實現的表現可能與預述的情況有不同。

投資涉及風險，包括本金損失的可能性。過去的表现與歷史數字並不一定代表未來的表現。本文內容不得造成任何投資建議或推薦，並且並非為針對特定的目標、市場狀況或某人的個別需要而準備。投資者應自行研究全部相關資料。

過往表現並不代表未來業績。無任何示範或保證可以展示個別策略的效能或可能獲得的實際回報。

全球據點

Hong Kong

SinoPac Securities (Asia) Ltd.
21st Floor, One Peking
1 Peking Road,
Tsim Sha Tsui, Kowloon, Hong Kong
Tel: +852-2586-8340
Toll Free : 0080-185-6674(Taiwan)
Fax: +852-2586-8300

Shanghai

SinoPac Securities (Asia) Limited
Suite 2405, Hua Xia Bank Tower,
256 South Pudong Road, Shanghai
People's Republic of China
Tel: +86-21-6886-5358
Fax: +86-21-6886-5969

London

SinoPac Securities (Europe) Ltd.
5th Floor · Habib House
42 Moorgate
London EC2R 6EL
United Kingdom,
Registered in England and Wales No. 3766464
Tel: +44-20-7614-9999
Fax: +44-20-7614-9979

Taipei

SinoPac Securities Corporation
17F · 2 Chung Ching S. Road · Sec 1
Taipei 100 ·
Taiwan
Tel: +886-2-2382-8219/2312-3866
Fax: +886-2-2382-3464

彭博頁面

SinoPac Securities Corp

www.taiwanresearch.com

Bloomberg page: SIAL