

全球指標公債

	最新殖利率	前日變化(BP)
美國五年公債	0.64%	2.23
美國十年公債	1.52%	1.52
美國三十年公債	2.61%	1.08
德國五年公債	0.33%	(2.00)
德國十年公債	1.27%	(5.00)
德國三十年公債	2.16%	(2.70)
中國三年期點心公債(CNH)	1.86%	0.17
中國五年期點心公債(CNH)	2.57%	0.04
中國十年期點心公債(CNH)	3.08%	0.09
中國十五年期點心公債(CNH)	3.45%	(0.04)

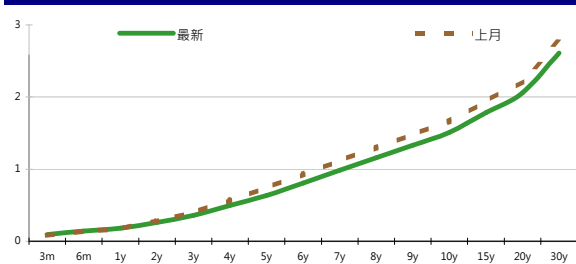
Markit CDX & iTraxx 信用指數

	指數	前日變化(BP)
全球主權 iTraxx 指數	273	(9)
北美投資級 CDX 指數	112	0
歐洲投資級 iTraxx 指數	167	(1)
日本投資級 iTraxx 指數	177	1
亞洲投資級 iTraxx 指數 (不包含日本)	169	(2)

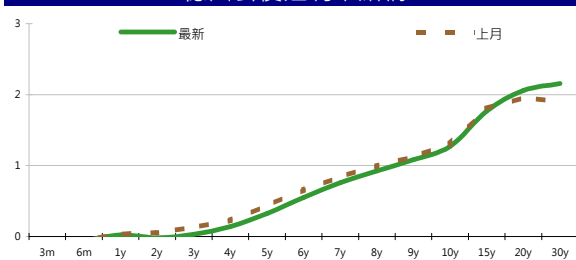
外匯市場

	價格	指數	前日變化(%)
歐元兌美元	1.22	道瓊工業	12604.53 (0.38)%
美元兌日圓	79.60	那斯達克	2887.98 (0.49)%
美元兌人民幣	6.37	S&P 500	1341.45 0.00%
美元兌台幣	29.97	德國工業	6453.85 0.24%
歐元兌台幣	36.73	英國FTSE	5664.48 0.01%
港幣兌台幣	3.86	法國CAC	3157.25 (0.57)%
人民幣兌台幣	4.70	日經225	8851 (0.12)%

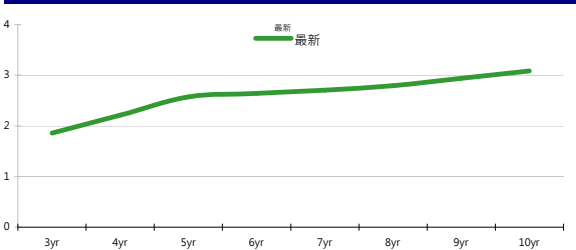
美國公債殖利率期間結構



德國公債殖利率結構



CNH公債殖利率結構



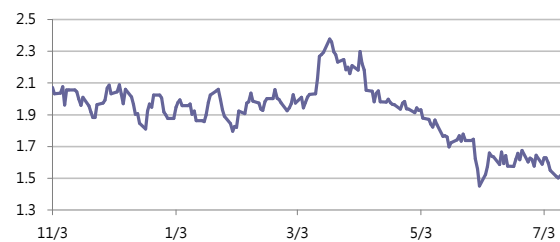
固定收益每日評論

美國公債市場方面，昨日美國進行10年期公債標售，得標利率再次寫下歷史新低，但是在標價後有利多出盡味道，讓殖利率迅速反彈，回到1.50%以上，收了一個下影線，另昨日公布上禮拜FOMC會議紀要，沒有太多另市場驚訝的內容，提到Fed可能需對提振勞動力市場採取進一步的動作。終場美國五年期公債殖利率收在0.64%，十年期公債殖利率收在1.52%，三十年公債殖利率收在2.61%。歐元區公債方面，在西班牙減赤以及增稅計畫進一步明朗化之後，讓市場對西班牙恢復信心而帶動殖利率第二天下跌，西班牙與義大利公債殖利率分別收在6.58%以及5.813%，德債殖利率則是在標售結果強勁的情況下殖利率近一步走低，兩年期殖利率又來到負利率的水準，終場德債五年期殖利率收在0.33%，十年期殖利率收在1.27%，三十年期殖利率收在2.16%。

昨日台債市場波動劇烈，早盤01-5期十年券在籌碼結構不穩定以及台股較為強勢，交易商順勢trigger多單，盤中波動約1bp，在多單表態後，立即回補並trigger部分空單。在日本南韓利率決策會議前，台債仍對多頭有利。最終五年券01-6期收在0.9385%下調0.14bp，成交量63億；十年券01-5收在1.1844%下調0.21bp，成交量309億。預料在美國重要企業財報週公布，全球債市多頭格局未變，趨勢向下仍未改變，今日五年券年券01-6區間看0.91%-0.96%。

信用市場方面，儘管前一日股票市場表現不佳，昨日亞洲信用市場仍是表現不錯，各券大致小幅tighten 3~5 bps，買家則集中在中國國企如Sinopec 17以及新加坡的券如DBSSP 22，另外短天期2014年左右到期的券也是有很強勁的需求，這也反應出在新發行的走勢方面，前一天發行的三井住友銀行以三年券表現最強，tighten了約12 bps，五年tighten 5 bps，十年則是沒有變化，另外韓國的IBK則是小幅widen的走勢，新發行方面，有NTT發行5年期公司債，定價為指標利率+80 bps，由於這是NTT第一次進行發債，預期市場反應應該會不錯。在信用違約指數方面，全球主權指數收在273點，北美指數收在112點，歐洲指數收在167點，日本指數收在177點，亞洲指數收在169點。

美國十年期公債利率



來源: Bloomberg

## 每日債券小常識

問: 請問殖利率曲線策略常見有哪幾種策略?

答: 所謂殖利率曲線策略, 是指利用債券殖利率曲線形狀可能產生變化的預期, 規劃一特定投資組合, 以期為該投資組合帶來最大報酬率。通常來說有啞鈴策略、彈型策略、階梯策略幾種。

啞鈴策略(Barbell Strategy): 指同時持有長天期以及短天期的債券, 因為部位同時建立在極長與極短部位, 而中等長度之天期並沒有建立部位, 形狀便像個啞鈴而得名。

彈型策略(Bullet Strategy): 是指將部位集中在特定天期的方式, 通常會集中在中等天期的債券。

階梯策略(Ladder Strategy): 是指將部位平均分散到不同天期。

問: 採取策略要考量哪些變數呢?

答: 除了對於未來殖利率曲線變化外, 最重要的便是投資組合的年期(Duration)以及凸性(Convexity)。當Duration越高的時候, 代表投資組合價格波動受到殖利率變化影響較大, 若兩個投資組合有相同的價格存續期間, 則收益改變時, 組合的凸性較大者, 績效也較高; 因價格凸性愈大, 投資組合凸性所產生的價格變化也愈大, 所以在考量採取的策略時, 除了針對殖利率結構變化進行預測外, 亦要對Duration以及Convexity 進行分析。

## 每日公司介紹

公司名稱: 中升集團

產業別: 汽車業

信評資料:	展望	短期評等	長期評等
Moody's	--	--	--
S&P	--	--	--

重要指標:

ROE	21.758
EBITDA/Interest Expense	5.106
Debt/Equity	159.199
Quick Ratio	0.295

## 公司簡介

中升集團控股有限公司透過全球性4S經銷店銷售汽車, 通路覆蓋中國經濟發達的地區與城市。中升進口並銷售豪華與中高檔品牌的汽車, 並提供售後服務包括零組件、汽車用品、維修及保養服務、汽車美容服務以及其他汽車相關產品與服務。

## 近日新定價快訊

發行公司: BSH Bosch und Siemens	幣別: CNH
發行日期: 2012/7/24	到期日: 26/01/2015 (2.5yr) 24/07/2017 (5yr) 25/07/2022 (10yr)
擔保: N	產業別: 家電業
票面利率: 2.9% (2.5yr) 3.8% (5yr) 4.375% (10yr)	信用評等:
發行額: 1.25 bn	Moody's --
其他附註:	S&P A
	Fitch --
	TRC --

## 公司簡介

Bosch家電成立於1886年, 結合精密電機工程及電子科技, 為世界工業技術之先驅。在1967年並與Siemens集團的家電事業組成BSH Bosch und Siemens Hausgeraete GmbH (簡稱BSH家電集團)。BSH家電集團於全球近50個國家成立分公司或代理商, 行銷超過130個國家, 為全球三大家電製造商之一。

## 近日新定價快訊

發行公司: Golden Developments Holdings Ltd.	幣別: CNH
發行日期: 09/07/2012	到期日: 09/07/2014
擔保: Y	產業別: 鋼鐵業
票面利率: 4.5%	信用評等:
發行額: 275 mn	Moody's --
其他附註: Guaranteed by Yieh Phui Enterprise Co., Ltd	S&P --
	Fitch --
	TRC --

## 公司簡介

燁輝鋼鐵成立於1995年, 可生產各式熱浸鍍鋅與烤漆鋼品, 為全世界產量最大的單鍍廠, 鍍鋅鋼品與烤漆鋼品最高年產量分別為2003年130.5萬公噸及43.3萬公噸。

## 近日新定價快訊

發行公司: 台積電	幣別: TWD
發行日期: 2012年8月	到期日: 2017/2019
擔保: 無	產業別: 電子業
票面利率: 1.28%/1.40%	信用評等:
發行額: 9bn/6bn	Moody's --
其他附註:	S&P --
	Fitch --
	TRC twAAA

## 公司簡介

台積電於民國七十六年在新竹科學園區成立, 是全球第一家的專業積體電路製造服務公司。為業界的創始者與領導者, 是全球規模最大的專業積體電路製造公司, 提供業界最先進的製程技術及擁有專業晶圓製造服務領域最完備的元件資料庫、智財、設計工具、及設計流程。

## 近日新定價快訊

發行公司: 台電	幣別: TWD
發行日期: 2012年8月下旬	到期日: 2019/2022
擔保: 無	產業別: 電廠
票面利率: 1.39%/1.49%	信用評等:
發行額: 5.7bn/12bn	Moody's --
其他附註:	S&P --
	Fitch --
	TRC twAAA

## 公司簡介

台灣電力公司為經濟部下直屬單位, 且在國內的電力供應業者中, 具有市場獨占之優勢。由於電力需求隨著經濟成長而增加, 目前預估101年用電需求達1,995.1億度, 年成長約3.4%, 台電已擁有多元化發電的能力。

新台幣產品諮詢專線: +886-2-23828219

外幣產品諮詢專線: +852-25868362

外幣產品免付費專線: 0080-185-6674(Taiwan)

債券複委託下單專線: +886-2-2388-8700 客戶理財部

## 外幣公司債參考報價

## 美元計價

發行單位 / 票面利率(%) / 到期日(年)	發行量(M)	殖利率	買價	賣價	Moody's	S&P	Note
C 2.8 07/16/13	330	1.980	99.500	101.000	--	A-	花旗集團
BEIENT 4 1/2 04/25/22	800	3.936	104.031	105.043	Baa1	A-	北控水務
C 2.8 07/16/13	330	1.980	100.694	100.910	--	A-	花旗集團
CAPITA 3.731 03/21/18	400	2.873	104.190	104.730	A3	--	新加坡不動產信託
CNOOC 3 7/8 05/02/22	1500	3.018	106.803	107.629	Aa3	AA-	中海油
CNPCCH 2 3/4 04/19/17	650	2.236	102.086	102.521	A1	A+	中國石油天然氣集團公司
DAHSIN 6 5/8 02/11/20	225	5.058	109.080	110.410	Baa1	--	大新銀行
EIBKOR 4 01/11/17	1250	2.346	106.806	107.191	A1	A	韓國進出口銀行
EIBKOR 4 1/8 09/09/15	1000	2.050	106.044	106.529	A1	A	韓國進出口銀行
EIBKOR 4 3/8 09/15/21	1000	3.462	106.676	107.545	A1	A	韓國進出口銀行
EIBKOR 5 04/11/22	1000	3.458	112.195	113.094	A1	A	韓國進出口銀行
FUBON 6 1/8 11/30/20	200	4.708	108.970	110.430	--	BBB	富邦集團
HANABK 4 11/03/16	500	2.584	105.414	106.021	A1	A	韓亞銀行
HIGHWY 4 1/2 03/23/15	700	2.180	105.737	106.288	A1	A	韓國高速公路
HKLSP 4 1/2 06/01/22	500	3.827	105.060	105.910	A2	A-	香港置地
HUWHY 3 1/2 01/13/17	1000	2.223	105.200	105.650	A3	A-	和記黃埔
HUWHY 4 5/8 01/13/22	1500	3.722	106.950	107.370	A3	A-	和記黃埔
HUWHY 6 05/29/49	1000	5.686	102.250	103.250	Baa2	BBB	和記黃埔
HUWHY 6 1/2 02/13/13	3500	1.221	102.940	103.060	A3	A-	和記黃埔
INDKOR 3 3/4 09/29/16	500	2.386	105.103	105.736	A1	A	韓國工業銀行
KEB 4 7/8 01/14/16	500	2.515	107.558	108.127	A2	A-	韓國外換銀行
KOREAT 3 7/8 01/20/17	350	2.544	105.359	105.912	--	A	韓國電信
KORELE 3 10/05/15	700	2.149	102.290	102.969	A1	A	韓國電力公司
KORELE 4 3/4 07/13/21	500	3.305	110.642	111.679	A1	A	韓國電力公司
KOROIL 4 10/27/16	1000	2.392	106.232	106.764	A1	A	韓國石油公司
LIFUNG 5 1/4 05/13/20	750	3.694	109.886	111.077	A3	A-	利豐集團
LOTTE 3 3/8 05/09/17	400	2.693	102.804	103.310	A3 /*-	--	樂天百貨
MALAYS 2.991 07/06/16	1200	2.032	103.425	103.857	A3	A-	馬來西亞公債
MALAYS 3.928 06/04/15	1250	1.749	105.916	106.272	A3	A-	馬來西亞公債
MIZUHO 2.55 03/17/17	1500	1.997	102.340	102.565	A1	A+	瑞穗銀行
NACF 3 1/2 02/08/17	500	2.645	103.377	103.916	A1	A	韓國國家農業合作社
OCBCSP 1 5/8 03/13/15	1000	1.296	100.720	100.990	Aa1	AA-	新加坡華僑銀行
ORIX 3 3/4 03/09/17	500	3.666	100.034	100.671	Baa2	A-	ORIX株式會社
PCCW 4 1/4 02/24/16	500	3.123	103.460	104.160	Baa2	BBB	電訊盈科
POHANG 4 1/4 10/28/20	700	3.730	103.122	104.219	A3	A-	浦項鋼鐵
PUSAN 4 1/8 02/09/17	300	2.823	105.225	105.845	A2	--	釜山銀行
RABOBK 8.4 11/29/49	2000	8.090	101.050	102.050	--	--	荷蘭瑞伯銀行
SCBTB 3 3/8 09/19/17	600	2.932	101.793	102.427	A3	BBB+	暹羅商業銀行
SINOPE 2 3/4 05/17/17	1000	2.095	102.802	103.187	Aa3	A+	中石化
SUMIBK 1.9 01/12/15	500	1.360	101.193	101.438	Aa3	A+	三井住友銀行
SUMIBK 2.65 01/12/17	500	1.711	103.816	104.257	Aa3	A+	三井住友銀行
SUNHUN 4 1/2 02/14/22	900	4.067	102.990	103.810	A1	A+	香港新鴻基地產
TINGYI 3 7/8 06/20/17	500	3.370	102.081	102.462	Baa1	BBB+	康師傅控股

## 附註

\*: 代表該債券為永續型債券，利率之後將有可能變動，或為可召回債券，請進一步瞭解發行條件。

%: 債券交割是以含息價為基準。

## 境外人民幣公司債參考報價: 中資企業

發行單位 / 票面利率(%) / 到期日(年)	發行量(M)	殖利率	買價	賣價	Moody's	S&P	Note
ADBCH 3 01/17/14	2100	2.744	100.000	100.750	NR	AA-u	中國農業發展銀行
ADBCH 3.2 01/17/15	550	3.044	100.000	100.750	NR	AA-u	中國農業發展銀行
ADBCH 3 1/2 01/17/17	350	3.349	100.250	101.000	NR	AA-u	中國農業發展銀行
BCHINA 2.9 09/30/13	2800	2.580	100.000	100.750	--	A	中國銀行
BOCOM 2.98 03/09/14	700	3.293	99.000	100.000	--	A-	交通銀行
BEIENT 3 3/4 06/30/14	1450	3.950	99.000	100.250	--	--	北控水務
BEIENT 5 06/30/16	500	4.511	101.000	102.500	--	--	北控水務
BJCAPT 4 3/4 02/21/14	1150	5.159	98.750	100.000	--	--	首創置業
BJASST 4 7/8 12/02/13	1000	5.251	98.750	100.250	--	--	首長國際
BYDCOL 4 1/2 04/28/14	1000	10.815	87.750	92.250	--	--	比亞迪股份有限公司
CHIEAS 4 08/08/14	2500	4.448	98.500	99.750	--	--	中國東方航空
CGB 1 12/0	2000	1.830	98.250	99.500	Aa3	AA-	中國附息國債
CGB 3.3 10/27/14	500	1.837	102.750	103.750	Aa3	--	中國附息國債
CGB 1.8 12/01/15	2000	2.069	98.500	99.750	Aa3	AA-	中國附息國債
CGB 2.48 12/01/20	1000	3.058	95.250	96.250	Aa3	AA-	中國附息國債
CGB 1.4 08/18/16	5000	2.400	95.750	96.500	Aa3	AA-	中國附息國債
CGB 0.6 08/18/14	6000	1.826	97.000	98.000	Aa3	AA-	中國附息國債
CGB 1.94 08/18/18	3000	2.770	95.000	95.750	Aa3	AA-	中國附息國債
CGB 2.36 08/18/21	1000	3.090	93.750	94.750	Aa3	AA-	中國附息國債
CHCHTO 4 1/2 05/19/14	600	5.510	97.250	99.250	--	--	中國誠通發展集團
CHIPOW 3.2 12/23/15	800	5.210	93.000	94.500	--	--	中電國際
CHIPWR 3 3/4 04/29/14	500	6.225	95.000	96.750	--	--	中國電力新能源發展
CHIPWR 6 1/2 01/09/17	800	6.663	98.250	100.500	--	--	中國電力新能源發展
CHIWIN 6 3/8 04/04/14	750	15.630	85.000	88.000	--	--	中國風電集團
CHMERC 2.9 11/19/13	700	3.282	99.000	100.000	--	--	招商局集團(香港)
CHMERC 3 06/30/16	1600	4.426	94.500	95.250	--	--	招商局集團
CHMERC 2 06/30/14	1400	3.672	96.250	97.500	--	--	招商局集團
CITPAC 2.7 08/03/16	1000	3.843	94.250	97.250	--	--	中信泰富
COFCO 1.85 06/03/14	3000	3.654	96.250	97.250	--	--	中國糧油食品集團(香港)
CHMING 2.95 04/13/14	500	9.208	89.000	91.250	--	--	晨鳴紙業
CNPCCH 2.55 10/26/13	2500	2.449	99.750	100.500	A1	A+	中石油
CNPCCH 2.95 10/26/14	500	2.721	100.000	101.000	A1	A+	中石油
EXIMCH 2.65 12/02/13	4000	2.556	99.750	100.500	--	AA-	中國進出口銀行
EXIMCH 2.7 04/07/14	3000	2.624	99.750	100.500	--	AA-	中國進出口銀行
EXIMCH 2.9 04/05/15	1000	2.851	99.750	100.500	--	AA-	中國進出口銀行
GZRFPR 7 04/29/14	2612	11.020	92.500	94.750	--	--	富力地產
HAIAIR 6 09/16/14	1000	7.649	96.250	97.250	--	--	海南航空
HAIAIR 5 1/4 01/20/15	500	6.121	95.750	100.250	--	--	海南航空
INDEPS 4.65 07/21/14	1000	6.400	96.000	97.500	--	BB-	銀泰百貨
LONGYU 4 1/2 12/21/13	690	5.692	97.750	99.000	--	--	龍源電力
PCDHK 5 1/4 02/01/14	750	9.869	92.750	94.250	--	--	春天百貨
PINGIN 2.075 06/09/14	2000	3.728	96.500	97.500	--	--	平安保險
RESOPW 2.9 11/12/13	1000	3.092	99.250	100.250	NR	BBB-	華潤電力
RESOPW 3 3/4 11/12/15	1000	3.749	99.500	100.500	NR	BBB-	華潤電力
ROADKG 6 02/25/14	1300	9.764	93.500	95.500	Ba3	BB-	路勁基建
SBSG 3 1/8 12/01/13	1000	3.030	99.750	100.500	A3	A	上海寶鋼集團
SBSG 3 1/4 03/01/14	500	3.169	99.750	100.500	A3	A	上海寶鋼集團
SBSG 3 1/2 12/01/14	2100	3.388	99.750	100.750	A3	A	上海寶鋼集團
SBSG 3.675 03/01/15	900	3.573	99.750	100.750	A3	A	上海寶鋼集團
SBSG 4 3/8 12/01/16	500	3.811	101.750	102.750	A3	A	上海寶鋼集團
SBSG 4.15 03/01/17	1500	4.000	100.250	101.000	A3	A	上海寶鋼集團
SDBC 2.7 11/11/13	3000	2.601	99.750	100.500	--	AA-	國家開發銀行
SDBC 3.1 01/16/15	867	3.100	99.500	100.500	NR	AA-	國家開發銀行
SDBC 4.2 01/19/27	2500	4.177	99.750	100.750	NR	AA-	國家開發銀行
SHASHU 6 1/2 07/22/14	1500	7.866	97.000	98.000	--	BB-	山水水泥
SINOCH 1.8 01/18/14	3500	3.425	97.250	98.000	--	--	中化集團
SINOTR 3.3 10/11/14	2600	3.886	97.750	99.750	--	--	中國對外貿易運輸
SANYPH 7 1/2 03/28/15	800	8.441	97.000	98.500	--	--	海航集團(香港)
SZOCTH 3 1/2 05/25/14	1000	5.652	95.000	97.500	--	--	華僑城
TSLIEN 5 3/4 11/10/14	1300	6.274	98.250	99.500	--	--	津聯集團
ZHNGCE 2 08/04/14	900	3.988	95.500	96.750	--	--	中策橡膠
ZHOSHK 4 3/4 04/21/14	1250	10.374	90.250	92.000	--	--	中升控股

附註

\* 債券交割是以含息價為基準。

## 境外人民幣公司債參考報價: 非中資企業

發行單位 / 票面利率(%) / 到期日(年)	發行量(M)	殖利率	買價	賣價	Moody's	S&P	Note
ADSEMI 4 1/4 09/20/16	500	4.748	97.000	99.25	--	--	日月光
AIFP 3.95 09/19/18	850	3.926	99.500	100.75	--	A	法國液化空氣集團
AIFP 3 09/19/16	1750	3.257	98.500	99.5	--	A	法國液化空氣集團
ALOPF 4 1/4 03/09/15	500	3.747	100.750	101.75	Baa2	BBB	阿爾斯通
AMXLMM 3 1/2 02/08/15	1000	2.889	101.000	102	A2	A-	AMERICA MOVIL
ASACEM 2.95 09/30/14	586	3.904	97.000	99	--	--	亞泥中國
ASIA 2.85 10/21/20	1200	2.816	99.750	100.75	Aaa	AAA	亞洲開發銀行
BLUSKY 6 1/2 06/20/14	600	7.488	97.250	99.25	--	--	香港航空
BNKEA 3.65 05/11/15	1000	3.181	100.750	101.75	--	A	東亞銀行
BPLN 1.7 09/15/14	700	2.535	97.750	98.75	A2	A	BP集團
BSHBOS 2 3/8 09/29/14	850	2.668	99.000	99.75	--	A	博世和西門子家用電器集團
BSHBOS 3 3/8 09/28/16	750	3.342	99.750	100.5	--	A	博世和西門子家用電器集團
CAT 2.9 03/16/14	1260	2.821	99.750	100.5	A2	A	開拓重工
CAT 1.35 07/12/13	2300	2.773	98.250	99	A2	A	開拓重工
CHLEAS 5 04/05/15	750	4.799	99.750	101.25	--	--	中租迪和(BVI)
CJCHEI 2 1/4 07/06/14	1100	4.252	95.500	97	--	--	CJ國際控股有限公司
DANGMK 2.9 10/20/14	500	3.537	98.250	99	--	--	DANGA CAPITAL BHD
DIALEA 1.65 04/08/13	200	3.583	98.250	99	A3	--	三菱日聯租賃
EBIUH 4 7/8 03/12/15	1000	4.368	100.750	101.75	A3	--	EMIRATES NBD PJSC
F 4 7/8 03/26/15	1000	4.573	100.250	101.25	--	BB+	福特汽車公司
FRESHK 3.9 06/03/14	1250	5.746	96.000	97.5	--	--	遠東宏信
FRESHK 6.95 12/21/16	750	6.717	99.750	102	--	--	遠東宏信
GALENT 4 5/8 12/16/13	1380	4.255	100.000	101	--	--	銀河娛樂集團
GENHKS 3.95 06/30/14	1380	4.694	98.000	99.25	--	--	雲頂香港
GLPSP 3 3/8 05/11/16	2650	4.088	97.000	98	Baa2	--	普洛斯集團
HITCAP 3 3/4 03/22/15	500	3.601	100.000	100.75	--	A-	日立資本
HKCGAS 1.4 04/11/16	1000	3.187	93.250	94.25	A1	A+	香港中華煤氣
HPWELL 1.55 05/18/14	600	3.969	95.000	96.5	--	--	合和基建
HSBC 2 7/8 04/30/15	2000	2.315	101.000	102	Aa3	AA-	匯豐銀行
IDBI 4 1/2 11/18/14	650	4.612	99.250	100.25	Baa3	BBB-	印度工業發展銀行
ILFSIN 5 3/4 04/26/15	630	5.257	100.750	101.75	--	--	ITNL Offshore Pte Ltd
LGFP 9 11/14/14	1500	6.925	103.750	105	--	--	拉法基瑞安水泥
LOTTE 4 02/09/15	750	3.639	100.500	101.25	A3 /*-	--	樂天百貨
LXSGR 3.95 02/16/15	500	3.49	100.500	101.75	Baa2	BBB	英國朗盛公司
MITSCO 4 1/4 03/01/17	500	4.01	100.500	101.5	A2	A+	三井物產
MPEL 3 3/4 05/09/13	2300	4.378	99.000	100	--	--	新濠博亞娛樂
MS 1 5/8 06/02/14	500	4.43	94.500	95.5	Baa1	A-	摩根士丹利
MTRC 0 5/8 06/17/13	1000	1.589	98.750	99.5	Aa1	--	地鐵公司蓋曼群島
NEWFOC 3 3/4 08/17/13	200	4.701	98.000	100	--	--	新焦點
NWDEVL 2 3/4 07/14/14	1000	4.271	96.500	97.75	--	--	新創建集團
ORIX 2 03/24/14	400	3.858	96.500	97.5	--	A-	歐力士
ORIX 4 11/29/14	500	4.041	99.500	100.25	NR	A-	歐力士
PAHSP 6 1/2 06/02/14	600	12.068	89.750	92	--	--	太平洋恩利
RBIHV 4.55 03/23/14	750	5.016	98.750	99.75	A2	A	瑞弗森國際銀行集團
SINCON 4 3/4 04/14/14	1380	9.934	91.250	92.5	--	--	勝獅貨櫃
SOCGEN 5 04/19/15	500	4.899	99.750	100.75	A2	A	法國興業銀行
SOLARG 4 3/4 08/24/14	300	5.128	98.750	99.75	--	--	陽光能源
SUNHKC 4 04/28/14	500	7.982	92.500	94.5	--	--	亞洲聯合財務有限公司
TSCOLN 1 3/4 09/01/14	725	2.112	98.750	99.75	Baa1	A-	特易購
TPVTEC 4 1/4 03/21/14	500	4.247	98.000	102	--	--	冠捷科技
VTB 2.95 12/23/13	1000	4.035	98.000	99	Baa1	BBB	VTB銀行
VW 2.15 05/23/16	1500	2.63	97.750	98.75	A3	A-	福斯汽車
YUENFO 3.1 02/10/14	300	3.429	98.750	100.25	--	--	永豐餘
YUM 2 3/8 09/29/14	350	2.964	98.000	99.5	Baa3	BBB	百勝餐飲

附註

\* 債券交割是以含息價為基準。

## 台幣公司債參考報價

名稱 / 票面利率(%) / 到期日(年)	殖利率	客戶買價	客戶賣價	發行單位 / 票面利率(%) / 到期日(年)	殖利率	百元價格	客戶賣價
98塑化2 / 1.42 / 2016/5/25	1.359	100.064	100.390				
98南亞1 / 1.88 / 2014/2/26	1.339	100.800	100.912				
98統一1A / 1.23 / 2012/12/22	1.155	100.018	100.040				
00鴻海1 / 1.47 / 2016/3/8	1.505	99.724	100.028				
00裕融1 / 1.27 / 2014/6/10	1.300	99.850	100.037				
00萬海1A / 1.65 / 2016/6/22	1.625	99.999	100.188				

## 外幣可轉換公司債

Ticker	轉換公司	幣別	賣價	/	買價	賣回日程	到期日	票面利率	現股價格	平價
KNYUTT 0 10/27/13	京元電	USD	100.00	/	102.00	2012/10/27	2013/10/27	0	15.00	122.89
ACERST 0 08/10/15	宏碁	USD	98.42	/	99.38	2013/8/10	2015/8/10	0	30.30	31.58
ACERST 0 08/10/17	宏碁	USD	98.81	/	99.72	2015/8/10	2017/8/10	0	30.30	30.70
ASACEM 0 01/27/16	遠東新	USD	95.18	/	96.05	2014/1/27	2016/1/27	0	32.55	53.77
AUOPT 0 10/13/15	友達	USD	79.77	/	80.59	--	2015/10/13	0	11.50	29.63
EPIST 0 01/27/16	晶電	USD	93.78	/	94.78	2014/1/27	2016/1/27	0	66.10	50.94
HONHAI 0 10/12/13	鴻海	USD	99.14	/	99.72	--	2013/10/12	0	89.90	68.33
TATUNG 0 03/25/14	大同	USD	92.83	/	93.98	--	2014/3/25	0	6.28	33.77
TPKHOL 0 04/20/14	F-宸鴻	USD	91.22	/	92.01	--	2014/4/20	0	330.00	42.64
ASACEM 0 06/07/16	亞泥	USD	99.56	/	100.45	2014/6/7	2016/6/7	0	38.05	77.64
TWGC 0 07/28/14	台玻	USD	93.07	/	94.19	--	2014/7/28	0	29.25	45.84
UNIMIC 0 05/24/16	聯電	USD	93.85	/	94.73	2014/5/24	2016/5/24	0	2.07	61.97
RADOPT 0 07/21/16	瑞儀光電	USD	106.00	/	107.00	2014/7/21	2016/7/21	0	137.00	95.14
SLACP 0 05/12/16	香格里拉(亞洲)	USD	95.41	/	96.14	--	2016/5/12	0	15.16	52.89
FEAST 3 5/8 03/05/15	遠東發展	HKD	99.48	/	100.32	--	2015/3/5	3.625	1.46	44.24
SHTGF 3.3 10/22/14	信德集團	HKD	100.00	/	100.43	2012/10/22	2014/10/22	3.3	2.72	37.94
XINHD 2 1/2 10/20/15	亨得利	HKD	98.15	/	98.81	2013/10/20	2015/10/20	2.5	2.19	44.22
LOTTES 0 07/05/16	樂天百貨	USD	94.72	/	95.32	2014/7/5	2016/7/5	0	312000.00	45.18
LOTTES 0 07/05/16	樂天百貨	JPY	95.12	/	95.70	2014/7/5	2016/7/5	0	312000.00	44.66
HYUELE 4 1/2 12/14/15	SK HYNIX INC	USD	100.12	/	101.12	--	2012/12/14	4.5	22950.00	51.67
STXPOC 4 1/2 11/20/15	STX PAN OCEAN CO	USD	95.33	/	96.94	2012/11/20	2014/11/20	4.5	4370.00	32.86
LGTELE 0 09/29/12	LG UPLUS CORP	USD	99.88	/	101.83	--	2012/9/29	0	5980.00	69.44
HJSHNW 4 07/20/16	HANJIN SHIPPING	USD	85.52	/	87.58	2014/7/20	2016/7/20	4	13900.00	53.65
OSIMSP 2 3/4 07/05/15	OSIM INTL LTD	SGD	96.12	/	97.03	2014/7/5	2016/7/5	2.75	1.19	59.77
SMCPM 2 05/05/14	SAN MIGUEL	USD	104.30	/	105.11	--	2014/5/5	2	114.60	105.40

## 信用連結商品報價

連結標的	標的名稱	TCRI	利率	債券到期日/賣回日	付息方式	可承做本金
XS0347678079 Corp	亞泥轉遠東新世紀海外交換債(USD)		2.70%	2013/2/20	每季	最高USD 1500萬
23772	微星二	4	2.10%	2013/4/25	每季	TWD 30,000,000
29031	遠百一	4	1.60%	2014/3/3	每季	TWD 50,000,000
28851	元金一	twA+	1.75%	2013/6/17	每季	TWD 20,000,000

## 回購交易利率牌告

天期	USD(%)	EUR(%)	TWD(%)	CNH(%)
1Week	0.65	--	0.65	2.60
2Week	0.75	--	0.65	2.60
3Week	0.90	--	0.65	--
1 Month	1.30	1.00	0.70	2.60
2 Month	--	--	--	2.70
3 Month	1.40	--	--	2.80
6 Month	--	--	--	3.00
1 Year	--	--	--	3.20

附註

\*：代表該債券為永續型債券，利率之後將有可能變動，或為可召回債券，請進一步瞭解發行條件。

%：債券交割是以含息價為基準。

## 免責聲明

本文為永豐金證券之每日債券評論。其所涵蓋之信息並非為特定投資之推薦。數據來源彭博社(Bloomberg)。永豐金證券假設數據資料皆公開並可信任之，評論為永豐金證券之觀點。本文內容僅供參考之用，並不構成與永豐金證券，或其相關機構進行任何證券或產品之交易合約。本文內容並非未經許可的法律權限內的提議或邀請，或者對瀏覽之投資人的提議或邀請。

本文的數據與觀點反映目前市場的現況以及我們至今的判斷。鑒於市場變化，我們在未經全面確認的情況下，依賴所假設公開來源的信息為準確且完整。我們的觀點及其基礎假設可能在未與事先通知的情況下而發生變化。證券資產價格變化可以用於說明的作用但並不代表真實的回報。

一些信息可能包括預期看法與新聞整理。我們的評論是基於不同的風險、不確定因素及假設，實發事件或結果或市場所實現的表現可能與預述的情況有不同。

投資涉及風險，包括本金損失的可能性。過去的表现與歷史數字並不一定代表未來的表現。本文內容不得造成任何投資建議或推薦，並且並非為針對特定的目標、市場狀況或某人的個別需要而準備。投資者應自行研究全部相關資料。

過往表現並不代表未來業績。無任何示範或保證可以展示個別策略的效能或可能獲得的實際回報。

## 全球據點

### Hong Kong

SinoPac Securities (Asia) Ltd.  
21st Floor, One Peking  
1 Peking Road,  
Tsim Sha Tsui, Kowloon, Hong Kong  
Tel: +852-2586-8340  
Toll Free : 0080-185-6674(Taiwan)  
Fax: +852-2586-8300

### Shanghai

SinoPac Securities (Asia) Limited  
Suite 2405, Hua Xia Bank Tower,  
256 South Pudong Road, Shanghai  
People's Republic of China  
Tel: +86-21-6886-5358  
Fax: +86-21-6886-5969

### London

SinoPac Securities (Europe) Ltd.  
5th Floor · Habib House  
42 Moorgate  
London EC2R 6EL  
United Kingdom,  
Registered in England and Wales No. 3766464  
Tel: +44-20-7614-9999  
Fax: +44-20-7614-9979

### Taipei

SinoPac Securities Corporation  
17F · 2 Chung Ching S. Road · Sec 1  
Taipei 100 ·  
Taiwan  
Tel: +886-2-2382-8219/2312-3866  
Fax: +886-2-2382-3464

## 彭博頁面

SinoPac Securities Corp

[www.taiwanresearch.com](http://www.taiwanresearch.com)

Bloomberg page: SIAL