

全球指標公債

	最新殖利率	前日變化(BP)
美國五年公債	0.64%	(2.73)
美國十年公債	1.55%	(4.78)
美國三十年公債	2.66%	(5.44)
德國五年公債	0.34%	(5.50)
德國十年公債	1.33%	(5.50)
德國三十年公債	2.18%	(7.40)
中國三年期點心公債(CNH)	1.86%	0.00
中國五年期點心公債(CNH)	2.56%	0.00
中國十年期點心公債(CNH)	3.09%	0.00
中國十五年期點心公債(CNH)	3.46%	0.00

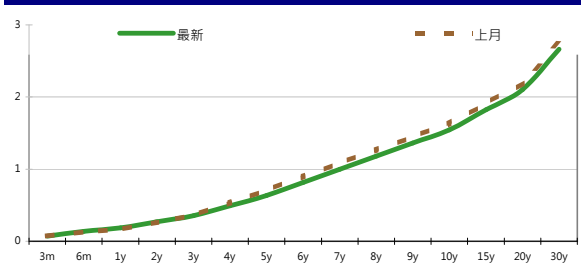
Markit CDX & iTraxx 信用指數

	指數	前日變化(BP)
全球主權 iTraxx 指數	284	4
北美投資級 CDX 指數	113	4
歐洲投資級 iTraxx 指數	172	7
日本投資級 iTraxx 指數	174	3
亞洲投資級 iTraxx 指數 (不包含日本)	172	3

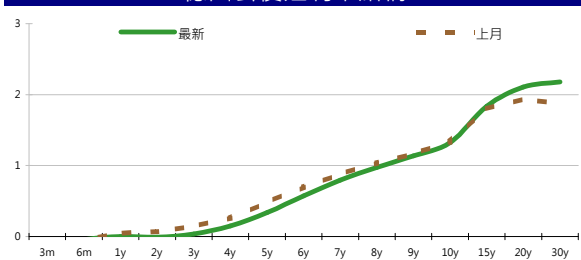
外匯市場

	價格	指數	前日變化(%)
歐元兌美元	1.23	道瓊工業	12772.47 (0.96)%
美元兌日圓	79.51	那斯達克	2937.33 (1.30)%
美元兌人民幣	6.36	S&P 500	1354.68 (0.94)%
美元兌台幣	29.92	德國工業	6410.11 (1.92)%
歐元兌台幣	37.02	英國FTSE	5662.63 (0.53)%
港幣兌台幣	3.86	法國CAC	3168.79 (1.88)%
人民幣兌台幣	4.70	日經225	9020.75 (0.93)%

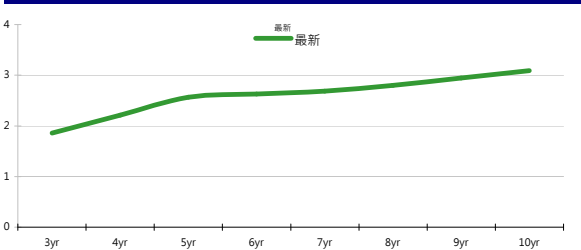
美國公債殖利率期間結構



德國公債殖利率結構



CNH公債殖利率結構



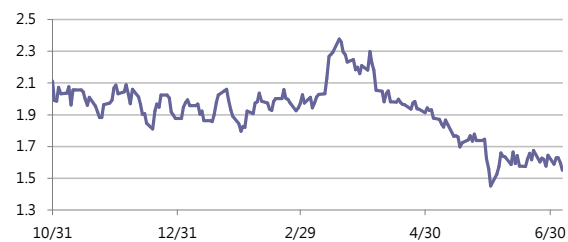
固定收益每日評論

周五美國公布非農就業數字，由於僅增加8萬人較預期的10萬人來少，失業率亦維持在8.2%左右，讓市場擔心經濟成長動能趨緩，加上市場傳出交易商對於聯準會購買政策措措，帶動美債上漲殖利率走低，本周將有3年期、10年期以及30年期公債標售。終場美國五年期公債殖利率收在0.64%，十年期公債殖利率收在1.55%，三十年公債殖利率收在2.66%。歐元區公債方面，西班牙和義大利公債殖利率持續上揚，西班牙公債殖利率再次接近7%關卡來到6.95%，義大利十年債利率又回到6%以上來到6.03%。德債利率則是下跌的走勢，終場德債五年期殖利率收在0.34%，十年期殖利率收在1.33%，三十年期殖利率收在2.18%。

上週五台債市場僅略為特別反應ECB、PBOC降息和BOE擴大寬鬆政策，在美國非農就業數字公布前相對冷清，殖利率略為收低。最終五年券01-6期收在0.9615%下滑0.23bp，成交量95億；十年券01-5收在1.2170%下滑0.68bp，成交量138億。預料在美國非農就業數字公布後，由於全球債市多頭格局未變，趨勢向下仍未改變，今日五年券年券01-6區間看在0.94%-0.96%。

周五信用市場由於市場在等待晚間的非農就業數據，讓市場稍嫌冷清，整體來說是小幅振蕩，新發行的STANLN 22 雖然開盤的時候跌破發行價，但是之後在買盤進場的時候有回到發行價以上的價位，表現中規中矩，韓國以及中國/香港的新發行的券則是大多小幅widen 5 bps左右。在EPFR Fund Flow 數字方面，上週新興市場債券仍然維持著不錯的人氣，在Hard Currency 方面仍維持557 mm的淨流入，市場買券需求仍然強勁，在六月份Short Covering Flow 結束之後，仍需要實質的買盤進場，才能維持近期的走勢。在信用違約指數方面，全球主權指數收在284點，北美指數收在113點，歐洲指數收在172點，日本指數收在174點，亞洲指數收在172點。

美國十年期公債利率



來源: Bloomberg

每日債券小常識

問: 何謂「可轉債資產交換(CB Asset Swap)」?

答: 我們知道, 可轉換公司債可以分為固定收益端以及股權連結端。所謂可轉換資產交換, 便是將可轉債的這兩個部位進行拆解, 賣給不同投資人, 如選擇權可以賣給需要槓桿效果, 或者無法直接持有標的的投資人, 固定收益端則賣給想要賺取固定收益者, 讓不同屬性的投資人皆可各取所需。

問: 那這樣的拆解對殖利率有什麼影響?

答: 由於投資者放棄股票選擇權, 因此可享有比一般可轉債更高的報酬率, 依照可轉債不同的信評等級, 固定收益投資者的報酬率約在2.5%至4%, 遠高於台灣公債、公司債以及定存。

問: 那這樣的拆解會對投資人有什麼風險?

答: 主要是負擔可轉債發行公司的債信風險。

每日公司介紹

公司名稱: 香港置地

產業別: 地產業

信評資料:	展望	短期評等	長期評等
Moody's	STABLE	--	A2
S&P	--	--	--

重要指標:

ROE	--
EBITDA/Interest Expense	--
Debt/Equity	--
Quick Ratio	--

公司簡介

為亞洲具領導地位的物業投資、管理及發展集團之一, 其優質商用及住宅物業遍佈亞洲各地。在香港中環核心商業區, 集團擁有及管理達500萬平方呎之商用樓面, 其租戶為金融服務及相關行業的客戶。在新加坡, 置地公司擁有濱海灣金融中心 (Marina Bay Financial Centre) 及One Raffles Quay等多個大型發展項目的重大權益, 樓面面積共約200萬平方呎。除了不斷在香港作出投資外, 近年更積極拓展海外業務, 涉足亞洲多個市場。

近日新定價快訊

發行公司: AVIC International Finance & Investment Limited 幣別: CNH

發行日期: 09/07/2012 到期日: 09/07/2015

擔保: Y	產業別: 航空業	信用評等:
票面利率: 4.8%		Moody's --
發行額: 1.5 bn		S&P --
其他附註: Guaranteed by AVIC International Holding		Fitch --
		TRC --

公司簡介

中航國際的前身是中國航空技術進出口總公司, 成立於改革開放之初的1979年1月, 是中國航空工業進出口貿易的主窗口、主渠道和主力軍。目前, 公司在各大主要城市均建有全資或控股子公司, 擁有7家上市公司, 60個海外機構, 客戶遍及180多個國家和地區。

近日新定價快訊

發行公司: Golden Developments Holdings Ltd. 幣別: CNH

發行日期: 09/07/2012 到期日: 09/07/2014

擔保: Y	產業別: 鋼鐵業	信用評等:
票面利率: 4.5%		Moody's --
發行額: 275 mn		S&P --
其他附註: Guaranteed by Yieh Phui Enterprise Co., Ltd		Fitch --
		TRC --

公司簡介

輝輝鋼鐵成立於1995年, 可生產各式熱浸鍍鋅與烤漆鋼品, 為全世界產量最大的單鍍鋅, 鍍鋅鋼品與烤漆鋼品最高年產量分別為2003年130.5萬公噸及43.3萬公噸。

近日新定價快訊

發行公司: 台積電 幣別: TWD

發行日期: 2012年8月 到期日: 2017/2019

擔保: 無	產業別: 電子業	信用評等:
票面利率: 1.28%/1.40%		Moody's --
發行額: 9bn/6bn		S&P --
其他附註:		Fitch --
		TRC twAAA

公司簡介

台積電於民國七十六年在新竹科學園區成立, 是全球第一家的專業積體電路製造服務公司。為業界的創始者與領導者, 是全球規模最大的專業積體電路製造公司, 提供業界最先進的製程技術及擁有專業晶圓製造服務領域最完備的元件資料庫、智財、設計工具、及設計流程。

近日新定價快訊

發行公司: 台電 幣別: TWD

發行日期: 2012年8月下旬 到期日: 2019/2022

擔保: 無	產業別: 電廠	信用評等:
票面利率: 1.39%/1.49%		Moody's --
發行額: 5.7bn/12bn		S&P --
其他附註:		Fitch --
		TRC twAAA

公司簡介

台灣電力公司為經濟部下直屬單位, 且在國內的電力供應業者中, 具有市場獨占之優勢。由於電力需求隨著經濟成長而增加, 目前預估101年用電需求達1,995.1億度, 年成長約3.4%, 台電已擁有多元化發電的能力。

新台幣產品諮詢專線: +886-2-23828219

外幣產品諮詢專線: +852-25868362

外幣產品免付費專線: 0080-185-6674(Taiwan)

債券複委託下單專線: +886-2-2388-8700 客戶理財部

外幣公司債參考報價

美元計價

發行單位 / 票面利率(%) / 到期日(年)	發行量(M)	殖利率	買價	賣價	Moody's	S&P	Note
C 2.8 07/16/13	330	2.041	99.500	101.000	--	A-	花旗集團
BEIENT 4 1/2 04/25/22	800	3.969	103.754	104.773	Baa1	A-	北控水務
C 2.8 07/16/13	330	2.041	100.641	100.862	--	A-	花旗集團
CAPITA 3.731 03/21/18	400	2.904	104.030	104.580	A3	--	新加坡不動產信託
CNOOC 3 7/8 05/02/22	1500	3.066	106.353	107.258	Aa3	AA-	中海油
CNPCCH 2 3/4 04/19/17	650	2.272	101.871	102.420	A1	A+	中國石油天然氣集團公司
DAHSIN 6 5/8 02/11/20	225	5.036	108.916	110.898	Baa1	--	大新銀行
EIBKOR 4 01/11/17	1250	2.274	107.110	107.567	A1	A	韓國進出口銀行
EIBKOR 4 1/8 09/09/15	1000	2.049	106.056	106.572	A1	A	韓國進出口銀行
EIBKOR 4 3/8 09/15/21	1000	3.486	106.519	107.336	A1	A	韓國進出口銀行
EIBKOR 5 04/11/22	1000	3.489	111.925	112.849	A1	A	韓國進出口銀行
FUBON 6 1/8 11/30/20	200	4.686	108.787	110.969	--	BBB	富邦集團
HANABK 4 11/03/16	500	2.574	105.463	106.090	A1	A	韓亞銀行
HIGHWY 4 1/2 03/23/15	700	2.236	105.654	106.128	A1	A	韓國高速公路
HKLSP 4 1/2 06/01/22	500	3.877	104.756	105.385	A2	A-	香港置地
HUWHY 3 1/2 01/13/17	1000	2.508	104.197	104.197	A3	A-	和記黃埔
HUWHY 4 5/8 01/13/22	1500	3.757	106.367	107.399	A3	A-	和記黃埔
HUWHY 6 05/29/49	1000	5.670	102.750	103.250	Baa2	BBB	和記黃埔
HUWHY 6 1/2 02/13/13	3500	1.233	103.000	103.130	A3	A-	和記黃埔
INDKOR 3 3/4 09/29/16	500	2.472	104.746	105.420	A1	A	韓國工業銀行
KEB 4 7/8 01/14/16	500	2.622	107.163	107.835	A2	A-	韓國外換銀行
KOREAT 3 7/8 01/20/17	350	2.516	105.524	106.022	--	A	韓國電信
KORELE 3 10/05/15	700	2.208	102.164	102.747	A1	A	韓國電力公司
KORELE 4 3/4 07/13/21	500	3.407	109.710	110.971	A1	A	韓國電力公司
KOROIL 4 10/27/16	1000	2.405	106.242	106.682	A1	A	韓國石油公司
LIFUNG 5 1/4 05/13/20	750	3.744	109.508	110.769	A3	A-	利豐集團
LOTTE 3 3/8 05/09/17	400	2.723	102.594	103.257	A3 /*-	--	樂天百貨
MALAYS 2.991 07/06/16	1200	2.061	103.359	103.718	A3	A-	馬來西亞公債
MALAYS 3.928 06/04/15	1250	1.763	105.885	106.276	A3	A-	馬來西亞公債
MIZUHO 2.55 03/17/17	1500	2.005	102.310	102.536	A1	A+	瑞穗銀行
NACF 3 1/2 02/08/17	500	2.732	103.027	103.533	A1	A	韓國國家農業合作社
OCBCSP 1 5/8 03/13/15	1000	1.281	100.900	100.900	Aa1	AA-	新加坡華僑銀行
ORIX 3 3/4 03/09/17	500	3.708	99.855	100.492	Baa2	A-	ORIX株式會社
PCCW 4 1/4 02/24/16	500	3.053	103.710	104.420	Baa2	BBB	電訊盈科
POHANG 4 1/4 10/28/20	700	3.735	102.987	104.299	A3	A-	浦項鋼鐵
PUSAN 4 1/8 02/09/17	300	2.825	105.262	105.817	A2	--	釜山銀行
RABOBK 8.4 11/29/49	2000	8.084	101.125	102.125	--	--	荷蘭瑞伯銀行
SCBTB 3 3/8 09/19/17	600	3.206	100.493	101.106	A3	BBB+	暹羅商業銀行
SINOPE 2 3/4 05/17/17	1000	2.169	102.388	102.931	Aa3	A+	中石化
SUMIBK 1.9 01/12/15	500	1.323	101.291	101.538	Aa3	A+	三井住友銀行
SUMIBK 2.65 01/12/17	500	1.739	103.704	104.145	Aa3	A+	三井住友銀行
SUNHUN 4 1/2 02/14/22	900	4.182	102.230	102.743	A1	A+	香港新鴻基地產
TINGYI 3 7/8 06/20/17	500	3.358	102.150	102.516	Baa1	BBB+	康師傅控股

附註

*: 代表該債券為永續型債券，利率之後將有可能變動，或為可召回債券，請進一步瞭解發行條件。

%: 債券交割是以含息價為基準。

境外人民幣公司債參考報價: 中資企業

發行單位 / 票面利率(%) / 到期日(年)	發行量(M)	殖利率	買價	賣價	Moody's	S&P	Note
ADBCH 3 01/17/14	2100	2.830	100.000	100.500	NR	AA-u	中國農業發展銀行
ADBCH 3.2 01/17/15	550	3.096	100.000	100.500	NR	AA-u	中國農業發展銀行
ADBCH 3 1/2 01/17/17	350	3.350	100.250	101.000	NR	AA-u	中國農業發展銀行
BCHINA 2.9 09/30/13	2800	2.793	99.750	100.500	--	A	中國銀行
BOCOM 2.98 03/09/14	700	3.290	99.000	100.000	--	A-	交通銀行
BEIENT 3 3/4 06/30/14	1450	3.949	99.000	100.250	--	--	北控水務
BEIENT 5 06/30/16	500	4.582	100.750	102.250	--	--	北控水務
BJCAPT 4 3/4 02/21/14	1150	4.910	99.000	100.500	--	--	首創置業
BJASST 4 7/8 12/02/13	1000	4.965	99.250	100.500	--	--	首長國際
BYDCOL 4 1/2 04/28/14	1000	11.021	88.000	91.250	--	--	比亞迪股份有限公司
CHIEAS 4 08/08/14	2500	4.509	98.500	99.500	--	--	中國東方航空
CGB 1 12/0	2000	1.822	98.250	99.500	Aa3	AA-	中國附息國債
CGB 3.3 10/27/14	500	1.845	102.500	104.000	Aa3	--	中國附息國債
CGB 1.8 12/01/15	2000	1.953	99.000	100.000	Aa3	AA-	中國附息國債
CGB 2.48 12/01/20	1000	3.040	95.250	96.500	Aa3	AA-	中國附息國債
CGB 1.4 08/18/16	5000	2.397	95.750	96.500	Aa3	AA-	中國附息國債
CGB 0.6 08/18/14	6000	1.818	97.000	98.000	Aa3	AA-	中國附息國債
CGB 1.94 08/18/18	3000	2.791	94.750	95.750	Aa3	AA-	中國附息國債
CGB 2.36 08/18/21	1000	3.073	93.750	95.000	Aa3	AA-	中國附息國債
CHCHTO 4 1/2 05/19/14	600	5.503	97.250	99.250	--	--	中國誠通發展集團
CHIPOW 3.2 12/23/15	800	5.119	93.250	94.750	--	--	中電國際
CHIPWR 3 3/4 04/29/14	500	6.207	95.000	96.750	--	--	中國電力新能源發展
CHIPWR 6 1/2 01/09/17	800	6.663	98.250	100.500	--	--	中國電力新能源發展
CHIWIN 6 3/8 04/04/14	750	15.279	85.750	88.000	--	--	中國風電集團
CHMERC 2.9 11/19/13	700	3.183	99.250	100.000	--	--	招商局集團(香港)
CHMERC 3 06/30/16	1600	4.386	94.500	95.500	--	--	招商局集團
CHMERC 2 06/30/14	1400	3.458	96.750	97.750	--	--	招商局集團
CITPAC 2.7 08/03/16	1000	3.839	94.250	97.250	--	--	中信泰富
COFCO 1.85 06/03/14	3000	3.782	96.000	97.000	--	--	中國糧油食品集團(香港)
CHMING 2.95 04/13/14	500	9.160	89.000	91.250	--	--	晨鳴紙業
CNPCCH 2.55 10/26/13	2500	2.647	99.500	100.250	A1	A+	中石油
CNPCCH 2.95 10/26/14	500	2.779	100.000	100.750	A1	A+	中石油
EXIMCH 2.65 12/02/13	4000	2.557	99.750	100.500	--	AA-	中國進出口銀行
EXIMCH 2.7 04/07/14	3000	2.625	99.750	100.500	--	AA-	中國進出口銀行
EXIMCH 2.9 04/05/15	1000	2.899	99.750	100.250	--	AA-	中國進出口銀行
GZRFPR 7 04/29/14	2612	11.403	91.750	94.250	--	--	富力地產
HAIAIR 6 09/16/14	1000	7.446	96.500	97.750	--	--	海南航空
HAIAIR 5 1/4 01/20/15	500	6.116	95.750	100.250	--	--	海南航空
INDEPS 4.65 07/21/14	1000	6.390	96.000	97.500	--	BB-	銀泰百貨
LONGYU 4 1/2 12/21/13	690	5.681	97.750	99.000	--	--	龍源電力
PCDHK 5 1/4 02/01/14	750	9.736	92.750	94.500	--	--	春天百貨
PINGIN 2.075 06/09/14	2000	3.716	96.500	97.500	--	--	平安保險
RESOPW 2.9 11/12/13	1000	3.187	99.250	100.000	NR	BBB-	華潤電力
RESOPW 3 3/4 11/12/15	1000	3.789	99.500	100.250	NR	BBB-	華潤電力
ROADKG 6 02/25/14	1300	9.469	94.000	95.750	Ba3	BB-	路勁基建
SBSG 3 1/8 12/01/13	1000	3.031	99.750	100.500	A3	A	上海寶鋼集團
SBSG 3 1/4 03/01/14	500	3.248	99.750	100.250	A3	A	上海寶鋼集團
SBSG 3 1/2 12/01/14	2100	3.444	99.750	100.500	A3	A	上海寶鋼集團
SBSG 3.675 03/01/15	900	3.524	100.000	100.750	A3	A	上海寶鋼集團
SBSG 4 3/8 12/01/16	500	3.844	101.500	102.750	A3	A	上海寶鋼集團
SBSG 4.15 03/01/17	1500	4.000	100.250	101.000	A3	A	上海寶鋼集團
SDBC 2.7 11/11/13	3000	2.603	99.750	100.500	--	AA-	國家開發銀行
SDBC 3.1 01/16/15	867	3.152	99.500	100.250	NR	AA-	國家開發銀行
SDBC 4.2 01/19/27	2500	4.165	100.000	100.750	NR	AA-	國家開發銀行
SHASHU 6 1/2 07/22/14	1500	8.133	96.000	98.000	--	BB-	山水水泥
SINOCH 1.8 01/18/14	3500	3.410	97.250	98.000	--	--	中化集團
SINOTR 3.3 10/11/14	2600	3.882	97.750	99.750	--	--	中國對外貿易運輸
SANYPH 7 1/2 03/28/15	800	8.436	97.000	98.500	--	--	海航集團(香港)
SZOCTH 3 1/2 05/25/14	1000	5.637	95.000	97.500	--	--	華僑城
TSLIEN 5 3/4 11/10/14	1300	6.389	98.000	99.250	--	--	津聯集團
ZHNGCE 2 08/04/14	900	3.974	95.500	96.750	--	--	中策橡膠
ZHOSHK 4 3/4 04/21/14	1250	10.332	90.250	92.000	--	--	中升控股

附註

* 債券交割是以含息價為基準。

境外人民幣公司債參考報價: 非中資企業

發行單位 / 票面利率(%) / 到期日(年)	發行量(M)	殖利率	買價	賣價	Moody's	S&P	Note
ADSEMI 4 1/4 09/20/16	500	4.747	97.000	99.25	--	--	日月光
AIFP 3.95 09/19/18	850	3.926	99.500	100.75	--	A	法國液化空氣集團
AIFP 3 09/19/16	1750	3.289	98.500	99.25	--	A	法國液化空氣集團
ALOPF 4 1/4 03/09/15	500	3.799	100.750	101.5	Baa2	BBB	阿爾斯通
AMXLMM 3 1/2 02/08/15	1000	2.992	101.000	101.5	A2	A-	AMERICA MOVIL
ASACEM 2.95 09/30/14	586	3.898	97.000	99	--	--	亞泥中國
ASIA 2.85 10/21/20	1200	2.816	99.500	101	Aaa	AAA	亞洲開發銀行
BLUSKY 6 1/2 06/20/14	600	7.482	97.250	99.25	--	--	香港航空
BNKEA 3.65 05/11/15	1000	3.322	100.500	101.25	--	A	東亞銀行
BPLN 1.7 09/15/14	700	2.47	97.750	99	A2	A	BP集團
BSHBOS 2 3/8 09/29/14	850	2.549	99.000	100.25	--	A	博世和西門子家用電器集團
BSHBOS 3 3/8 09/28/16	750	3.278	100.000	100.75	--	A	博世和西門子家用電器集團
CAT 2.9 03/16/14	1260	2.822	99.750	100.5	A2	A	開拓重工
CAT 1.35 07/12/13	2300	2.883	98.000	99	A2	A	開拓重工
CHLEAS 5 04/05/15	750	4.8	99.750	101.25	--	--	中租迪和(BVI)
CJCHEI 2 1/4 07/06/14	1100	4.442	94.750	97	--	--	CJ國際控股有限公司
DANGMK 2.9 10/20/14	500	3.475	98.250	99.25	--	--	DANGA CAPITAL BHD
DIALEA 1.65 04/08/13	200	3.547	98.250	99	A3	--	三菱日聯租賃
EBIUH 4 7/8 03/12/15	1000	4.371	100.750	101.75	A3	--	EMIRATES NBD PJSC
F 4 7/8 03/26/15	1000	4.574	100.250	101.25	--	BB+	福特汽車公司
FRESHK 3.9 06/03/14	1250	5.806	95.750	97.5	--	--	遠東宏信
FRESHK 6.95 12/21/16	750	6.717	99.750	102	--	--	遠東宏信
GALENT 4 5/8 12/16/13	1380	4.259	100.000	101	--	--	銀河娛樂集團
GENHKS 3.95 06/30/14	1380	4.689	98.000	99.25	--	--	雲頂香港
GLPSP 3 3/8 05/11/16	2650	4.121	97.000	97.75	Baa2	--	普洛斯集團
HITCAP 3 3/4 03/22/15	500	3.601	100.000	100.75	--	A-	日立資本
HKCGAS 1.4 04/11/16	1000	3.181	93.250	94.25	A1	A+	香港中華煤氣
HPWELL 1.55 05/18/14	600	3.951	95.000	96.5	--	--	合和基建
HSBC 2 7/8 04/30/15	2000	2.318	101.000	102	Aa3	AA-	匯豐銀行
IDBI 4 1/2 11/18/14	650	4.611	99.250	100.25	Baa3	BBB-	印度工業發展銀行
ILFSIN 5 3/4 04/26/15	630	5.259	100.750	101.75	--	--	ITNL Offshore Pte Ltd
LGFP 9 11/14/14	1500	6.936	103.750	105	--	--	拉法基瑞安水泥
LOTTE 4 02/09/15	750	3.641	100.500	101.25	A3 /*-	--	樂天百貨
LXSGR 3.95 02/16/15	500	3.292	101.000	102.25	Baa2	BBB	英國朗盛公司
MITSCO 4 1/4 03/01/17	500	4.011	100.500	101.5	A2	A+	三井物產
MPEL 3 3/4 05/09/13	2300	4.368	99.000	100	--	--	新濠博亞娛樂
MS 1 5/8 06/02/14	500	4.41	94.500	95.5	Baa1	A-	摩根士丹利
MTRC 0 5/8 06/17/13	1000	1.575	98.750	99.5	Aa1	--	地鐵公司蓋曼群島
NEWFOC 3 3/4 08/17/13	200	4.686	98.000	100	--	--	新焦點
NWDEVL 2 3/4 07/14/14	1000	4.328	96.250	97.75	--	--	新創建集團
ORIX 2 03/24/14	400	3.84	96.500	97.5	--	A-	歐力士
ORIX 4 11/29/14	500	3.985	99.500	100.5	NR	A-	歐力士
PAHSP 6 1/2 06/02/14	600	12.112	89.500	92	--	--	太平洋恩利
RBIIV 4.55 03/23/14	750	5.012	98.750	99.75	A2	A	瑞弗森國際銀行集團
SINCON 4 3/4 04/14/14	1380	9.811	91.250	92.75	--	--	勝獅貨櫃
SOCGEN 5 04/19/15	500	4.899	99.750	100.75	A2	A	法國興業銀行
SOLARG 4 3/4 08/24/14	300	5.125	98.750	99.75	--	--	陽光能源
SUNHKC 4 04/28/14	500	7.952	92.500	94.5	--	--	亞洲聯合財務有限公司
TSCOLN 1 3/4 09/01/14	725	2.11	98.750	99.75	Baa1	A-	特易購
TPVTEC 4 1/4 03/21/14	500	4.247	98.000	102	--	--	冠捷科技
VTB 2.95 12/23/13	1000	4.116	98.000	98.75	Baa1	BBB	VTB銀行
VW 2.15 05/23/16	1500	2.594	98.000	98.75	A3	A-	福斯汽車
YUENFO 3.1 02/10/14	300	3.426	98.750	100.25	--	--	永豐餘
YUM 2 3/8 09/29/14	350	2.961	98.000	99.5	Baa3	BBB	百勝餐飲

附註

* 債券交割是以含息價為基準。

台幣公司債參考報價

名稱 / 票面利率(%) / 到期日(年)	殖利率	客戶買價	客戶賣價	發行單位 / 票面利率(%) / 到期日(年)	殖利率	百元價格	客戶賣價
98塑化2 / 1.42 / 2016/5/25	1.359	100.064	100.392				
98南亞1 / 1.88 / 2014/2/26	1.337	100.810	100.923				
98統一1A / 1.23 / 2012/12/22	1.155	100.019	100.041				
00鴻海1 / 1.47 / 2016/3/8	1.505	99.722	100.028				
00裕融1 / 1.27 / 2014/6/10	1.300	99.849	100.037				
00萬海1A / 1.65 / 2016/6/22	1.625	99.999	100.189				

外幣可轉換公司債

Ticker	轉換公司	幣別	賣價	/	買價	賣回日程	到期日	票面利率	現股價格	平價
KNYUTT 0 10/27/13	京元電	USD	100.00	/	102.00	2012/10/27	2013/10/27	0	15.00	122.85
ACERST 0 08/10/15	宏碁	USD	98.38	/	99.33	2013/8/10	2015/8/10	0	30.45	31.73
ACERST 0 08/10/17	宏碁	USD	98.77	/	99.77	2015/8/10	2017/8/10	0	30.45	30.84
ASACEM 0 01/27/16	遠東新	USD	95.09	/	96.03	2014/1/27	2016/1/27	0	32.50	53.67
AUOPT 0 10/13/15	友達	USD	79.72	/	80.21	--	2015/10/13	0	12.10	31.17
EPIST 0 01/27/16	晶電	USD	93.70	/	94.69	2014/1/27	2016/1/27	0	66.40	51.16
HONHAI 0 10/12/13	鴻海	USD	99.25	/	99.85	--	2013/10/12	0	91.40	69.46
TATUNG 0 03/25/14	大同	USD	92.89	/	93.75	--	2014/3/25	0	6.34	34.08
TPKHOL 0 04/20/14	F-宸鴻	USD	90.84	/	91.70	--	2014/4/20	0	354.50	45.80
ASACEM 0 06/07/16	亞泥	USD	99.32	/	100.16	2014/6/7	2016/6/7	0	37.60	76.70
TWGIC 0 07/28/14	台玻	USD	92.98	/	94.11	--	2014/7/28	0	27.60	43.24
UNIMIC 0 05/24/16	聯電	USD	94.48	/	95.36	2014/5/24	2016/5/24	0	2.17	62.51
RADOPT 0 07/21/16	瑞儀光電	USD	106.00	/	107.00	2014/7/21	2016/7/21	0	139.50	96.86
SLACP 0 05/12/16	香格里拉(亞洲)	USD	95.40	/	96.07	--	2016/5/12	0	15.36	53.59
FEAST 3 5/8 03/05/15	遠東發展	HKD	99.48	/	100.32	--	2015/3/5	3.625	1.45	43.94
SHTGF 3.3 10/22/14	信德集團	HKD	99.98	/	100.57	2012/10/22	2014/10/22	3.3	2.77	38.63
XINHD 2 1/2 10/20/15	亨得利	HKD	97.59	/	98.38	2013/10/20	2015/10/20	2.5	2.38	48.06
LOTTES 0 07/05/16	樂天百貨	USD	94.72	/	95.33	2014/7/5	2016/7/5	0	318500.00	45.04
LOTTES 0 07/05/16	樂天百貨	JPY	95.16	/	95.66	2014/7/5	2016/7/5	0	318500.00	44.46
HYUELE 4 1/2 12/14/15	SK HYNIX INC	USD	100.12	/	101.12	--	2012/12/14	4.5	24000.00	53.38
STXPOC 4 1/2 11/20/15	STX PAN OCEAN CO	USD	94.86	/	96.34	2012/11/20	2014/11/20	4.5	4565.00	34.05
LGTELE 0 09/29/12	LG UPLUS CORP	USD	98.00	/	100.35	--	2012/9/29	0	5470.00	62.42
HJSHNW 4 07/20/16	HANJIN SHIPPING	USD	85.48	/	87.45	2014/7/20	2016/7/20	4	14550.00	56.05
OSIMSP 2 3/4 07/05/15	OSIM INTL LTD	SGD	96.21	/	97.14	2014/7/5	2016/7/5	2.75	1.22	61.02
SMCPM 2 05/05/14	SAN MIGUEL	USD	104.44	/	105.23	--	2014/5/5	2	114.90	105.61

信用連結商品報價

連結標的	標的名稱	TCRI	利率	債券到期日/賣回日	付息方式	可承做本金
XS0347678079 Corp	亞泥轉遠東新世紀海外交換債(USD)		2.70%	2013/2/20	每季	最高USD 1500萬
23772	微星二	4	2.10%	2013/4/25	每季	TWD 30,000,000
29031	遠百一	4	1.60%	2014/3/3	每季	TWD 50,000,000
28851	元金一	twA+	1.75%	2013/6/17	每季	TWD 20,000,000

回購交易利率牌告

天期	USD(%)	EUR(%)	TWD(%)	CNH(%)
1Week	0.65	--	0.65	2.60
2Week	0.75	--	0.65	2.60
3Week	0.90	--	0.65	--
1 Month	1.30	1.00	0.70	2.60
2 Month	--	--	--	2.70
3 Month	1.40	--	--	2.80
6 Month	--	--	--	3.00
1 Year	--	--	--	3.20

附註

*：代表該債券為永續型債券，利率之後將有可能變動，或為可召回債券，請進一步瞭解發行條件。

%：債券交割是以含息價為基準。

免責聲明

本文為永豐金證券之每日債券評論。其所涵蓋之信息並非為特定投資之推薦。數據來源彭博社(Bloomberg)。永豐金證券假設數據資料皆公開並可信任之，評論為永豐金證券之觀點。本文內容僅供參考之用，並不構成與永豐金證券，或其相關機構進行任何證券或產品之交易合約。本文內容並非未經許可的法律權限內的提議或邀請，或者對瀏覽之投資人的提議或邀請。

本文的數據與觀點反映目前市場的現況以及我們至今的判斷。鑒於市場變化，我們在未經全面確認的情況下，依賴所假設公開來源的信息為準確且完整。我們的觀點及其基礎假設可能在未與事先通知的情況下而發生變化。證券資產價格變化可以用於說明的作用但並不代表真實的回報。

一些信息可能包括預期看法與新聞整理。我們的評論是基於不同的風險、不確定因素及假設，實發事件或結果或市場所實現的表現可能與預述的情況有不同。

投資涉及風險，包括本金損失的可能性。過去的表现與歷史數字並不一定代表未來的表現。本文內容不得造成任何投資建議或推薦，並且並非為針對特定的目標、市場狀況或某人的個別需要而準備。投資者應自行研究全部相關資料。

過往表現並不代表未來業績。無任何示範或保證可以展示個別策略的效能或可能獲得的實際回報。

全球據點

Hong Kong

SinoPac Securities (Asia) Ltd.
21st Floor, One Peking
1 Peking Road,
Tsim Sha Tsui, Kowloon, Hong Kong
Tel: +852-2586-8340
Toll Free : 0080-185-6674(Taiwan)
Fax: +852-2586-8300

Shanghai

SinoPac Securities (Asia) Limited
Suite 2405, Hua Xia Bank Tower,
256 South Pudong Road, Shanghai
People's Republic of China
Tel: +86-21-6886-5358
Fax: +86-21-6886-5969

London

SinoPac Securities (Europe) Ltd.
5th Floor · Habib House
42 Moorgate
London EC2R 6EL
United Kingdom,
Registered in England and Wales No. 3766464
Tel: +44-20-7614-9999
Fax: +44-20-7614-9979

Taipei

SinoPac Securities Corporation
17F · 2 Chung Ching S. Road · Sec 1
Taipei 100 ·
Taiwan
Tel: +886-2-2382-8219/2312-3866
Fax: +886-2-2382-3464

彭博頁面

SinoPac Securities Corp

www.taiwanresearch.com

Bloomberg page: SIAL