

### 全球指標公債

	最新殖利率	前日變化(BP)
美國五年公債	0.71%	(4.85)
美國十年公債	1.6%	(7.18)
美國三十年公債	2.68%	(8.51)
德國五年公債	0.53%	(10.90)
德國十年公債	1.46%	(11.80)
德國三十年公債	2.16%	(8.80)
中國三年期公債(CNH)	2.04%	(6.46)

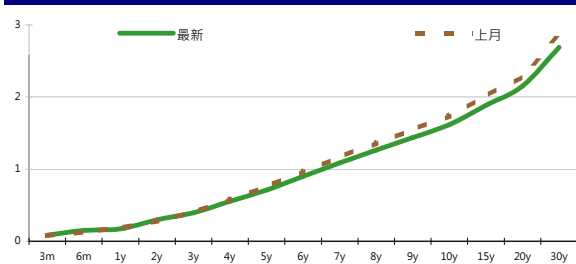
### Markit CDX & iTraxx 信用指數

	指數	前日變化(BP)
全球主權 iTraxx 指數	298	3
北美投資級 CDX 指數	120	5
歐洲投資級 iTraxx 指數	178	8
日本投資級 iTraxx 指數	185	2
亞洲投資級 iTraxx 指數 (不包含日本)	183	3

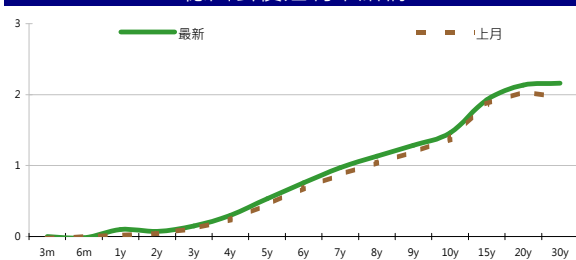
### 外匯市場

	價格	指數	前日變化(%)
歐元兌美元	1.25	道瓊工業	12502.66 (1.09)%
美元兌日圓	79.78	那斯達克	2836.16 (1.95)%
美元兌人民幣	6.36	S&P 500	1313.72 (1.60)%
美元兌台幣	30.00	德國工業	6132.39 (2.09)%
歐元兌台幣	37.44	英國FTSE	5450.65 (1.14)%
港幣兌台幣	3.86	法國CAC	3021.64 (2.24)%
人民幣兌台幣	4.71	日經225	8734.62 (0.74)%

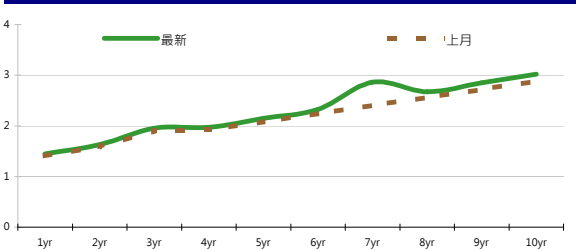
### 美國公債殖利率期間結構



### 德國公債殖利率結構



### CNH公債殖利率結構



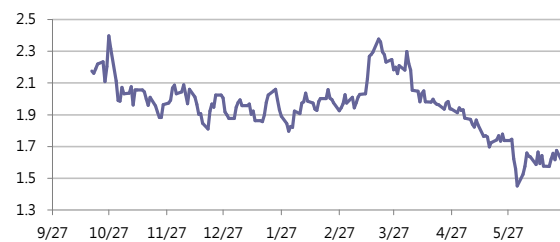
## 固定收益每日評論

美國公債市場方面，昨日在市場擔憂本次歐盟峰會無法達到太有效的結論下，刺激美債避險需求增加，讓美債昨日有比較大幅度的上漲，殖利率下跌，在國際環境仍然動蕩不穩下目前美債看起來仍然多頭格局不變，本次反彈連1.8%都過不了，因此近期操作仍然建議以多方為主，從今天開始本週將會有兩年期，五年期以及七年期公債標售。終場美國五年期公債殖利率收在0.71%，十年期公債殖利率收在1.60%，三十年期公債收在2.68%。歐元區公債方面，昨日在德國總理梅克爾昨日發表仍然拒絕包含歐元債券在內等共同發債計畫，加上西班牙正式書面申請疏困，讓西班牙以及義大利公債殖利率結束多天來的下跌，昨日各自上漲25bps 以及21 bps來到6.64%以及6.01%，也刺激德債避險需求讓德債殖利率有較大幅度下跌。終場德債五年期殖利率收在0.53%，十年期殖利率收在1.46%，三十年期殖利率收在2.16%。

昨日台債殖利率漲跌互見，受到發債計畫金額略低於市場預期，開盤氣氛偏多。但在週五01-6期五年券發行前交易日在即，01-1期換券壓力較大。台債最終五年券01-1期收在0.9335%上揚0.25bp，成交量11億；十年券01-5R收在1.2040%下滑0.1bp，成交量127億。預料在週四和週五歐盟峰會前，台債仍隨國際債市低檔震盪，但只要歐元區沒有有效的方案解決目前南歐國家融資問題，債市殖利率即使緩步上揚上檔空間仍然有限。今日十年券01-5R區間看將在1.18%-1.23%。

信用市場方面，昨日亞洲市場是一個偏弱的開始，在市場認為本次歐洲峰會將不會有太大突破性的進展下，以Credit Spread 來看約widen 5 bps左右，但成交並不熱絡，另外看到長天期的中國國企像是BIEENT(北控) 以及SINOPE(中石油) 有買盤進場。在信用違約指數方面，全球主權指數收在298點，北美指數收在120點，歐洲指數收在178點，日本指數收在185點，亞洲指數收在183點。

### 美國十年期公債殖利率



來源: Bloomberg

## 每日債券小常識

問: 何謂「可轉債資產交換(CB Asset Swap)」?

答: 我們知道, 可轉換公司債可以分為固定收益端以及股權連結端。所謂可轉換資產交換, 便是將可轉債的這兩個部位進行拆解, 賣給不同投資人, 如選擇權可以賣給需要槓桿效果, 或者無法直接持有標的的投資人, 固定收益端則賣給想要賺取固定收益者, 讓不同屬性的投資人皆可各取所需。

問: 那這樣的拆解對殖利率有什麼影響?

答: 由於投資者放棄股票選擇權, 因此可享有比一般可轉債更高的報酬率, 依照可轉債不同的信評等級, 固定收益投資者的報酬率約在2.5%至4%, 遠高於台灣公債、公司債以及定存。

問: 那這樣的拆解會對投資人有什麼風險?

答: 主要是負擔可轉債發行公司的債信風險。

## 每日公司介紹

公司名稱: 暹羅商業銀行

產業別: 金融業

信評資料:	展望	短期評等	長期評等
Moody's	--	--	--
S&P	--	--	--

重要指標:

ROE	21.336
EBITDA/Interest Expense	--
Debt/Equity	170.243
Quick Ratio	--

## 公司簡介

暹羅商業銀行成立於1907年, 是泰國第一家銀行, 也是泰國最大的銀行之一, 他有最大的分行以及ATM網路以及最高的市值, 主要服務提供全方位的金融服務, 包括企業及個人貸款, 零售及批發銀行業務, 外匯業務, 國際貿易融資, 現金管理, 託管服務, 信貸和信用卡服務和投資銀行服務。

## 近日新定價快訊

發行公司: The Export-Import Bank of China 幣別: CNH

發行日期: 2012/6/18 到期日: 18/6/2017 (5y) / 18/6/2027 (15y)

擔保: N 產業別: 金融業

票面利率: 3.35% (5y) / 4.15% (15y)

發行額: 1 bn

其他附註:

信用評等:

Moody's Aa3

S&P AA-

Fitch A+

TRC --

## 公司簡介

中國進出口銀行成立於1994年, 直屬於國務院領導, 政府全資擁有的國家出口信用機構, 是中國的三家政策性銀行之一。目前在中國國內設有三家營業性分支機構與9個代表處, 在境外則設有兩個代表處。

## 近日新定價快訊

發行公司: Agricultural Development Bank of China 幣別: CNH

發行日期: TBD 到期日: TBD

擔保: 產業別: 金融業

票面利率: TBD

發行額: TBD

其他附註:

信用評等:

Moody's Aa3

S&P AA-

Fitch A+

TRC #REF!

## 公司簡介

中國農業發展銀行是中國唯一一間農業政策性銀行, 於1994年11月掛牌成立。主要配合國家政策與方針, 以國家信用為基礎籌措資金, 擔國家規定的農業政策性金融業務, 代理財政支農資金的撥付, 為農業和農村經濟發展服務。

## 近日新定價快訊

發行公司: 台積電 幣別: TWD

發行日期: 2012年8月 到期日: 2017/2019

擔保: 無 產業別: 電子業

票面利率: TBD

發行額: 9bn/6bn

其他附註:

信用評等:

Moody's --

S&P --

Fitch --

TRC twAAA

## 公司簡介

台積電於民國七十六年在新竹科學園區成立, 是全球第一家的專業積體電路製造服務公司。為業界的創始者與領導者, 是全球規模最大的專業積體電路製造公司, 提供業界最先進的製程技術及擁有專業晶圓製造服務領域最完備的元件資料庫、智財、設計工具、及設計流程。

## 近日新定價快訊

發行公司: 台電 幣別: TWD

發行日期: 2012年8月下旬 到期日: 2019/2022

擔保: 無 產業別: 電廠

票面利率: TBD

發行額: 4bn/8bn

其他附註: 101年06月27日競標

信用評等:

Moody's --

S&P --

Fitch --

TRC twAAA

## 公司簡介

台灣電力公司為經濟部下直屬單位, 且在國內的電力供應業者中, 具有市場獨占之優勢。由於電力需求隨著經濟成長而增加, 目前預估101年用電需求達1,995.1億度, 年成長約3.4%, 台電已擁有多元化發電的能力。

新台幣產品諮詢專線:

+886-2-23828219

外幣產品諮詢專線:

+852-25868362

外幣產品免付費專線:

0080-185-6674(Taiwan)

債券複委託下單專線: +886-2-2388-8700 客戶理財部

## 外幣公司債參考報價

## 美元計價

發行單位 / 票面利率(%) / 到期日(年)	發行量(M)	殖利率	買價	賣價	Moody's	S&P	Note
C 2.8 07/16/13	330	2.149	99.500	101.000	--	A-	花旗集團
BEIENT 4 1/2 04/25/22	800	4.281	101.301	102.164	Baa1	A-	北控水務
C 2.8 07/16/13	330	2.149	100.550	100.781	--	A-	花旗集團
CAPITA 3.731 03/21/18	400	3.167	102.746	103.116	A3	--	新加坡不動產信託
CNOOC 3 7/8 05/02/22	1500	3.428	103.276	104.133	Aa3	AA-	中海油
CNPCCH 2 3/4 04/19/17	650	2.518	100.783	101.298	A1	A+	中國石油天然氣集團公司
DAHSIN 6 5/8 02/11/20	225	5.209	107.820	109.790	Baa1	--	大新銀行
EIBKOR 4 01/11/17	1250	2.515	106.106	106.545	A1	A	韓國進出口銀行
EIBKOR 4 1/8 09/09/15	1000	2.228	105.549	106.084	A1	A	韓國進出口銀行
EIBKOR 4 3/8 09/15/21	1000	3.621	105.452	106.258	A1	A	韓國進出口銀行
EIBKOR 5 04/11/22	1000	3.632	110.765	111.589	A1	A	韓國進出口銀行
FUBON 6 1/8 11/30/20	200	5.108	105.820	107.950	--	BBB	富邦集團
HANABK 4 11/03/16	500	2.955	103.908	104.551	A1	A	韓亞銀行
HIGHWY 4 1/2 03/23/15	700	2.402	105.218	105.814	A1	A	韓國高速公路
HKLSP 4 1/2 06/01/22	500	4.184	102.330	102.750	A2	A-	香港置地
HUWHY 3 1/2 01/13/17	1000	2.692	103.210	103.650	A3	A-	和記黃埔
HUWHY 4 5/8 01/13/22	1500	4.169	103.150	103.960	A3	A-	和記黃埔
HUWHY 6 05/29/49	1000	5.784	101.750	102.500	Baa2	BBB	和記黃埔
HUWHY 6 1/2 02/13/13	3500	1.426	103.030	103.230	A3	A-	和記黃埔
INDKOR 3 3/4 09/29/16	500	2.689	103.882	104.582	A1	A	韓國工業銀行
KEB 4 7/8 01/14/16	500	2.864	106.412	107.039	A2	A-	韓國外換銀行
KOREAT 3 7/8 01/20/17	350	2.767	104.444	104.980	--	A	韓國電信
KORELE 3 10/05/15	700	2.355	101.741	102.288	A1	A	韓國電力公司
KORELE 4 3/4 07/13/21	500	3.608	108.115	109.359	A1	A	韓國電力公司
KOROIL 4 10/27/16	1000	2.616	105.318	105.930	A1	A	韓國石油公司
LIFUNG 5 1/4 05/13/20	750	3.977	107.958	109.101	A3	A-	利豐集團
LOTTE 3 3/8 05/09/17	400	2.966	101.612	102.060	A3	--	樂天百貨
MALAYS 2.991 07/06/16	1200	2.180	102.889	103.318	A3	A-	馬來西亞公債
MALAYS 3.928 06/04/15	1250	1.855	105.704	106.066	A3	A-	馬來西亞公債
MIZUHO 2.55 03/17/17	1500	2.114	101.833	102.059	A1	A+	瑞穗銀行
NACF 3 1/2 02/08/17	500	3.012	101.813	102.349	A1	A	韓國國家農業合作社
OCBCSP 1 5/8 03/13/15	1000	1.391	100.486	100.752	Aa1	AA-	新加坡華僑銀行
ORIX 3 3/4 03/09/17	500	3.887	99.094	99.730	Baa2	A-	ORIX株式會社
PCCW 4 1/4 02/24/16	500	3.291	102.920	103.620	Baa2	BBB	電訊盈科
POHANG 4 1/4 10/28/20	700	3.840	102.284	103.500	A3	A-	浦項鋼鐵
PUSAN 4 1/8 02/09/17	300	3.190	103.732	104.219	A2	--	釜山銀行
RABOBK 8.4 11/29/49	2000	8.255	99.760	100.740	--	--	荷蘭瑞伯銀行
SCBTB 3 3/8 09/19/17	600	3.430	99.330	100.140	A3	BBB+	暹羅商業銀行
SINOPE 2 3/4 05/17/17	1000	2.366	101.541	101.978	Aa3	A+	中石化
SUMIBK 1.9 01/12/15	500	1.343	101.258	101.508	Aa3	A+	三井住友銀行
SUMIBK 2.65 01/12/17	500	1.789	103.513	103.957	Aa3	A+	三井住友銀行
SUNHUN 4 1/2 02/14/22	900	4.635	98.760	99.160	A1	A+	香港新鴻基地產
TINGYI 3 7/8 06/20/17	500	3.733	100.526	100.755	Baa1	BBB+	康師傅控股

## 附註

\*: 代表該債券為永續型債券，利率之後將有可能變動，或為可召回債券，請進一步瞭解發行條件。

%: 債券交割是以含息價為基準。

## 境外人民幣公司債參考報價: 中資企業

發行單位 / 票面利率(%) / 到期日(年)	發行量(M)	殖利率	買價	賣價	Moody's	S&P	Note
ADBCH 3 01/17/14	2100	2.751	100.000	100.750	NR	AA-u	中國農業發展銀行
ADBCH 3.2 01/17/15	550	3.046	100.000	100.750	NR	AA-u	中國農業發展銀行
ADBCH 3 1/2 01/17/17	350	3.262	100.250	101.750	NR	AA-u	中國農業發展銀行
BCHINA 2.9 09/30/13	2800	2.694	99.750	100.750	--	A	中國銀行
BOCOM 2.98 03/09/14	700	3.284	99.000	100.000	--	A-	交通銀行
BEIENT 3 3/4 06/30/14	1450	4.012	99.000	100.000	--	--	北控水務
BEIENT 5 06/30/16	500	4.552	100.750	102.500	--	--	北控水務
BJCAPT 4 3/4 02/21/14	1150	5.066	98.750	100.250	--	--	首創置業
BJASST 4 7/8 12/02/13	1000	5.148	99.000	100.250	--	--	首長國際
BYDCOL 4 1/2 04/28/14	1000	11.314	87.500	90.500	--	--	比亞迪股份有限公司
CHIEAS 4 08/08/14	2500	4.437	98.500	99.750	--	--	中國東方航空
CGB 2.7 10,	2500	#VALUE!	#VALUE!	#VALUE!	Aa3	--	中國附息國債
CGB 1.6 12/20/12	3000	#VALUE!	#VALUE!	#VALUE!	Aa3	--	中國附息國債
CGB 1 12/01/13	2000	1.533	98.750	99.750	Aa3	AA-	中國附息國債
CGB 3.3 10/27/14	500	1.813	102.750	104.000	Aa3	--	中國附息國債
CGB 1.8 12/01/15	2000	1.951	99.000	100.000	Aa3	AA-	中國附息國債
CGB 2.48 12/01/20	1000	3.004	95.500	96.750	Aa3	AA-	中國附息國債
CGB 1.4 08/18/16	5000	2.421	95.500	96.500	Aa3	AA-	中國附息國債
CGB 0.6 08/18/14	6000	1.919	96.750	97.750	Aa3	AA-	中國附息國債
CGB 1.94 08/18/18	3000	2.855	94.250	95.500	Aa3	AA-	中國附息國債
CGB 2.36 08/18/21	1000	3.038	94.000	95.250	Aa3	AA-	中國附息國債
CHCHTO 4 1/2 05/19/14	600	5.486	97.250	99.250	--	--	中國誠通發展集團
CHIPOW 3.2 12/23/15	800	5.183	93.000	94.500	--	--	中電國際
CHIPWR 3 3/4 04/29/14	500	6.161	95.250	96.500	--	--	中國電力新能源發展
CHIPWR 6 1/2 01/09/17	800	6.726	98.000	100.250	--	--	中國電力新能源發展
CHIWIN 6 3/8 04/04/14	750	15.289	85.500	87.750	--	--	中國風電集團
CHMERC 2.9 11/19/13	700	3.084	99.250	100.250	--	--	招商局集團(香港)
CHMERC 3 06/30/16	1600	4.374	94.500	95.500	--	--	招商局集團
CHMERC 2 06/30/14	1400	3.433	96.750	97.750	--	--	招商局集團
CITPAC 2.7 08/03/16	1000	3.967	93.750	96.750	--	--	中信泰富
COFCO 1.85 06/03/14	3000	3.747	96.000	97.000	--	--	中國糧油食品集團(香港)
CHMING 2.95 04/13/14	500	9.038	89.250	91.000	--	--	晨鳴紙業
CNHTC 2.95 10/29/12	2700	#VALUE!	#VALUE!	#VALUE!	--	--	中國重汽(香港)
CNPCCH 2.55 10/26/13	2500	2.453	99.750	100.500	A1	A+	中石油
CNPCCH 2.95 10/26/14	500	2.726	100.000	101.000	A1	A+	中石油
EXIMCH 1.95 12/02/12	1000	#VALUE!	#VALUE!	#VALUE!	--	--	中國進出口銀行
EXIMCH 2.65 12/02/13	4000	2.381	100.000	100.750	--	AA-	中國進出口銀行
EXIMCH 2.7 04/07/14	3000	2.699	99.500	100.500	--	AA-	中國進出口銀行
EXIMCH 2.9 04/05/15	1000	2.946	99.500	100.250	--	AA-	中國進出口銀行
GZRFPF 7 04/29/14	2612	11.486	91.750	93.750	--	--	富力地產
HAIAIR 6 09/16/14	1000	7.109	97.000	98.500	--	--	海南航空
HAIAIR 5 1/4 01/20/15	500	6.103	95.750	100.250	--	--	海南航空
INDEPS 4.65 07/21/14	1000	6.360	96.000	97.500	--	BB-	銀泰百貨
LONGYU 4 1/2 12/21/13	690	5.835	97.500	98.750	--	--	龍源電力
PCDHK 5 1/4 02/01/14	750	9.818	92.500	94.250	--	--	春天百貨
PINGIN 2.075 06/09/14	2000	3.824	96.250	97.250	--	--	平安保險
RESOPW 2.9 11/12/13	1000	3.180	99.250	100.000	NR	BBB-	華潤電力
RESOPW 3 3/4 11/12/15	1000	3.749	99.500	100.500	NR	BBB-	華潤電力
ROADKG 6 02/25/14	1300	9.914	93.250	95.000	Ba3	BB-	路勁基建
SBSG 3 1/8 12/01/13	1000	3.034	99.750	100.500	A3	A	上海寶鋼集團
SBSG 3 1/4 03/01/14	500	3.171	99.750	100.500	A3	A	上海寶鋼集團
SBSG 3 1/2 12/01/14	2100	3.445	99.750	100.500	A3	A	上海寶鋼集團
SBSG 3.675 03/01/15	900	3.575	99.750	100.750	A3	A	上海寶鋼集團
SBSG 4 3/8 12/01/16	500	3.817	101.500	103.000	A3	A	上海寶鋼集團
SBSG 4.15 03/01/17	1500	4.030	100.000	101.000	A3	A	上海寶鋼集團
SDBC 2.7 11/11/13	3000	2.605	99.750	100.500	--	AA-	國家開發銀行
SDBC 3.1 01/16/15	867	3.048	99.750	100.500	NR	AA-	國家開發銀行
SDBC 4.2 01/19/27	2500	4.154	100.000	101.000	NR	AA-	國家開發銀行
SHASHU 6 1/2 07/22/14	1500	8.173	96.250	97.500	--	BB-	山水水泥
SINOCH 1.8 01/18/14	3500	3.458	97.000	98.000	--	--	中化集團
SINOTR 3.3 10/11/14	2600	3.932	97.750	99.500	--	--	中國對外貿易運輸
SANYPH 7 1/2 03/28/15	800	8.373	97.250	98.500	--	--	海航集團(香港)
SZOCTH 3 1/2 05/25/14	1000	5.527	95.250	97.500	--	--	華僑城
TSLIEN 5 3/4 11/10/14	1300	6.556	97.500	99.000	--	--	津聯集團
ZHNGCE 2 08/04/14	900	3.749	96.000	97.000	--	--	中策橡膠
ZHOSHK 4 3/4 04/21/14	1250	9.900	90.750	92.500	--	--	中升控股

附註

\* 債券交割是以含息價為基準。

## 境外人民幣公司債參考報價: 非中資企業

發行單位 / 票面利率(%) / 到期日(年)	發行量(M)	殖利率	買價	賣價	Moody's	S&P	Note
ADSEMI 4 1/4 09/20/16	500	4.943	96.250	98.5	--	--	日月光
AIFP 3.95 09/19/18	850	3.903	99.500	101	--	A	法國液化空氣集團
AIFP 3 09/19/16	1750	3.286	98.500	99.25	--	A	法國液化空氣集團
ALOPF 4 1/4 03/09/15	500	3.223	100.750	104.5	Baa2	BBB	阿爾斯通
AMXLMM 3 1/2 02/08/15	1000	2.85	101.250	102	A2	A-	AMERICA MOVIL
ASACEM 2.95 09/30/14	586	3.942	97.000	98.75	--	--	亞泥中國
ASIA 2.85 10/21/20	1200	2.765	100.000	101.25	Aaa	AAA	亞洲開發銀行
BLUSKY 6 1/2 06/20/14	600	7.468	97.250	99.25	--	--	香港航空
BPLN 1.7 09/15/14	700	2.458	97.750	99	A2	A	BP集團
BSHBOS 2 3/8 09/29/14	850	2.547	99.250	100	--	A	博世和西門子家用電器集團
CAT 2.9 03/16/14	1260	2.823	99.750	100.5	A2	A	開拓重工
CAT 1.35 07/12/13	2300	2.83	98.000	99	A2	A	開拓重工
CHLEAS 5 04/05/15	750	4.899	99.500	101	--	--	中租迪和(BVI)
CJCHEI 2 1/4 07/06/14	1100	4.404	94.750	97	--	--	CJ國際控股有限公司
DANGMK 2.9 10/20/14	500	3.524	98.250	99	--	--	DANGA CAPITAL BHD
DIALEA 1.65 04/08/13	200	3.46	98.250	99	A3	--	三菱日聯租賃
EBIUH 4 7/8 03/12/15	1000	4.279	101.000	102	A3	--	EMIRATES NBD PJSC
F 4 7/8 03/26/15	1000	4.676	100.000	101	--	BB+	福特汽車公司
FRESHK 3.9 06/03/14	1250	5.772	96.000	97.25	--	--	遠東宏信
FRESHK 6.95 12/21/16	750	6.72	99.750	102	--	--	遠東宏信
GALENT 4 5/8 12/16/13	1380	4.18	100.000	101.25	--	--	銀河娛樂集團
GENHKS 3.95 06/30/14	1380	4.744	97.750	99.25	--	--	雲頂香港
GLPSP 3 3/8 05/11/16	2650	4.079	97.000	98	Baa2	--	普洛斯集團
HITCAP 3 3/4 03/22/15	500	3.603	99.750	101	--	A-	日立資本
HKCGAS 1.4 04/11/16	1000	3.238	93.000	94	A1	A+	香港中華煤氣
HPWELL 1.55 05/18/14	600	4.193	93.750	96.75	--	--	合和基建
HSBC 2 7/8 04/30/15	2000	2.37	101.000	101.75	Aa3	AA-	匯豐銀行
IDBI 4 1/2 11/18/14	650	4.61	99.250	100.25	Baa3	BBB-	印度工業發展銀行
ILFSIN 5 3/4 04/26/15	630	5.217	100.750	102	--	--	ITNL Offshore Pte Ltd
LGFP 9 11/14/14	1500	7.078	103.500	104.75	--	--	拉法基瑞安水泥
LOTTE 4 02/09/15	750	3.645	100.500	101.25	A3	--	樂天百貨
LXSGR 3.95 02/16/15	500	2.858	100.750	104.75	Baa2	BBB	英國朗盛公司
MITSCO 4 1/4 03/01/17	500	3.983	100.500	101.75	A2	A+	三井物產
MPEL 3 3/4 05/09/13	2300	4.494	98.750	100	--	--	新濠博亞娛樂
MS 1 5/8 06/02/14	500	4.359	94.500	95.5	Baa1	A-	摩根士丹利
MTRC 0 5/8 06/17/13	1000	1.804	98.500	99.25	Aa1	--	地鐵公司蓋曼群島
NEWFOC 3 3/4 08/17/13	200	4.657	98.000	100	--	--	新焦點
NWDEVL 2 3/4 07/14/14	1000	4.366	96.500	97.25	--	--	新創建集團
ORIX 2 03/24/14	400	3.956	96.250	97.25	--	A-	歐力士
ORIX 4 11/29/14	500	4.04	99.500	100.25	NR	A-	歐力士
PAHSP 6 1/2 06/02/14	600	12.656	88.500	91	--	--	太平洋恩利
RBIIV 4.55 03/23/14	750	5.079	98.750	99.5	A2	A	瑞弗森國際銀行集團
SINCON 4 3/4 04/14/14	1380	9.632	91.250	93	--	--	勝獅貨櫃
SOCGEN 5 04/19/15	500	4.901	99.750	100.75	A2	A	法國興業銀行
SOLARG 4 3/4 08/24/14	300	5.119	98.750	99.75	--	--	陽光能源
SUNHKC 4 04/28/14	500	7.8	93.000	94.25	--	--	亞洲聯合財務有限公司
TSCOLN 1 3/4 09/01/14	725	2.163	98.750	99.5	Baa1	A-	特易購
TPVTEC 4 1/4 03/21/14	500	4.247	98.000	102	--	--	冠捷科技
VTB 2.95 12/23/13	1000	4	98.000	99	Baa1	BBB	VTB銀行
VW 2.15 05/23/16	1500	2.556	98.000	99	A3	A-	福斯汽車
YUENFO 3.1 02/10/14	300	3.418	98.750	100.25	--	--	永豐餘
YUM 2 3/8 09/29/14	350	2.894	98.250	99.5	Baa3	BBB	百勝餐飲

附註

\* 債券交割是以含息價為基準。

## 台幣公司債參考報價

名稱 / 票面利率(%) / 到期日(年)	殖利率	客戶買價	客戶賣價	發行單位 / 票面利率(%) / 到期日(年)	殖利率	百元價格	客戶賣價
98塑化2 / 1.42 / 2016/5/25	1.359	100.065	100.396				
98南亞1 / 1.88 / 2014/2/26	1.332	100.836	100.952				
98統一1A / 1.23 / 2012/12/22	1.155	100.020	100.045				
00鴻海1 / 1.47 / 2016/3/8	1.505	99.720	100.029				
00裕融1 / 1.27 / 2014/6/10	1.300	99.847	100.038				
00萬海1A / 1.65 / 2016/6/22	1.625	100.000	100.191				

## 外幣可轉換公司債

Ticker	轉換公司	幣別	賣價	/	買價	賣回日程	到期日	票面利率	現股價格	平價
KNYUTT 0 10/27/13	京元電	USD	100.00	/	102.00	2012/10/27	2013/10/27	0	14.35	117.39
ACERST 0 08/10/15	宏碁	USD	97.61	/	98.52	2013/8/10	2015/8/10	0	32.00	33.31
ACERST 0 08/10/17	宏碁	USD	98.11	/	99.35	2015/8/10	2017/8/10	0	32.00	32.37
ASACEM 0 01/27/16	遠東新	USD	94.56	/	95.41	2014/1/27	2016/1/27	0	30.35	50.06
AUOPT 0 10/13/15	友達	USD	77.92	/	78.72	--	2015/10/13	0	11.80	30.36
EPIST 0 01/27/16	晶電	USD	92.61	/	93.65	2014/1/27	2016/1/27	0	64.00	49.25
HONHAI 0 10/12/13	鴻海	USD	97.73	/	98.34	--	2013/10/12	0	86.50	65.66
TATUNG 0 03/25/14	大同	USD	93.13	/	94.22	--	2014/3/25	0	6.23	33.45
TPKHOL 0 04/20/14	F-宸鴻	USD	89.57	/	90.43	--	2014/4/20	0	460.00	43.69
ASACEM 0 06/07/16	亞泥	USD	98.62	/	99.55	2014/6/7	2016/6/7	0	36.55	74.48
TWGC 0 07/28/14	台玻	USD	92.78	/	93.81	--	2014/7/28	0	23.95	37.48
UNIMIC 0 05/24/16	聯電	USD	93.23	/	94.24	2014/5/24	2016/5/24	0	2.07	59.63
RADOPT 0 07/21/16	瑞儀光電	USD	106.00	/	107.00	2014/7/21	2016/7/21	0	148.00	102.64
SLACP 0 05/12/16	香格里拉(亞洲)	USD	93.63	/	94.40	--	2016/5/12	0	14.90	51.95
FEAST 3 5/8 03/05/15	遠東發展	HKD	99.47	/	99.93	--	2015/3/5	3.625	1.41	42.73
SHTGF 3.3 10/22/14	信德集團	HKD	99.85	/	100.42	2012/10/22	2014/10/22	3.3	2.69	37.52
XINHD 2 1/2 10/20/15	亨得利	HKD	96.96	/	97.79	2013/10/20	2015/10/20	2.5	2.42	48.87
LOTTES 0 07/05/16	樂天百貨	USD	93.97	/	94.62	2014/7/5	2016/7/5	0	302000.00	43.18
LOTTES 0 07/05/16	樂天百貨	JPY	94.18	/	94.76	2014/7/5	2016/7/5	0	302000.00	42.78
HYUELE 4 1/2 12/14/1	SK HYNIX INC	USD	100.12	/	101.12	--	2012/12/14	4.5	23050.00	50.75
STXPOC 4 1/2 11/20/1	STX PAN OCEAN CO	USD	92.58	/	94.09	2012/11/20	2014/11/20	4.5	4425.00	32.38
LGTELE 0 09/29/12	LG UPLUS CORP	USD	101.29	/	102.58	--	2012/9/29	0	5350.00	60.29
HJSHNW 4 07/20/16	HANJIN SHIPPING	USD	84.70	/	86.51	2014/7/20	2016/7/20	4	13550.00	50.55
OSIMSP 2 3/4 07/05/1	OSIM INTL LTD	SGD	94.60	/	96.10	2014/7/5	2016/7/5	2.75	1.16	58.26
SMCPM 2 05/05/14	SAN MIGUEL	USD	103.00	/	103.94	--	2014/5/5	2	115.50	104.22

## 信用連結商品報價

連結標的	標的名稱	TCRI	利率	債券到期日/賣回日	付息方式	可承做本金
XS0347678079 Corp	亞泥轉遠東新世紀海外交換債(USD)		2.70%	2013/2/20	每季	最高USD 1500萬
23772	微星二	4	2.10%	2013/4/25	每季	TWD 30,000,000
29031	遠百一	4	1.60%	2014/3/3	每季	TWD 50,000,000
28851	元金一	twA+	1.75%	2013/6/17	每季	TWD 20,000,000

## 回購交易利率牌告

天期	USD(%)	EUR(%)	TWD(%)	CNH(%)
1Week	0.65	--	0.65	2.60
2Week	0.75	--	0.65	2.60
3Week	0.90	--	0.65	--
1 Month	1.30	1.00	0.70	2.60
2 Month	--	--	--	2.70
3 Month	1.40	--	--	2.80
6 Month	--	--	--	3.00
1 Year	--	--	--	3.20

## 附註

\*: 代表該債券為永續型債券，利率之後將有可能變動，或為可召回債券，請進一步瞭解發行條件。

%: 債券交割是以含息價為基準。

## 免責聲明

本文為永豐金證券之每日債券評論。其所涵蓋之信息並非為特定投資之推薦。數據來源彭博社(Bloomberg)。永豐金證券假設數據資料皆公開並可信任之，評論為永豐金證券之觀點。本文內容僅供參考之用，並不構成與永豐金證券，或其相關機構進行任何證券或產品之交易合約。本文內容並非未經許可的法律權限內的提議或邀請，或者對瀏覽之投資人的提議或邀請。

本文的數據與觀點反映目前市場的現況以及我們至今的判斷。鑒於市場變化，我們在未經全面確認的情況下，依賴所假設公開來源的信息為準確且完整。我們的觀點及其基礎假設可能在未與事先通知的情況下而發生變化。證券資產價格變化可以用於說明的作用但並不代表真實的回報。

一些信息可能包括預期看法與新聞整理。我們的評論是基於不同的風險、不確定因素及假設，實發事件或結果或市場所實現的表現可能與預述的情況有不同。

投資涉及風險，包括本金損失的可能性。過去的表现與歷史數字並不一定代表未來的表現。本文內容不得造成任何投資建議或推薦，並且並非為針對特定的目標、市場狀況或某人的個別需要而準備。投資者應自行研究全部相關資料。

過往表現並不代表未來業績。無任何示範或保證可以展示個別策略的效能或可能獲得的實際回報。

## 全球據點

### Hong Kong

SinoPac Securities (Asia) Ltd.  
21st Floor, One Peking  
1 Peking Road,  
Tsim Sha Tsui, Kowloon, Hong Kong  
Tel: +852-2586-8340  
Toll Free : 0080-185-6674(Taiwan)  
Fax: +852-2586-8300

### Shanghai

SinoPac Securities (Asia) Limited  
Suite 2405, Hua Xia Bank Tower,  
256 South Pudong Road, Shanghai  
People's Republic of China  
Tel: +86-21-6886-5358  
Fax: +86-21-6886-5969

### London

SinoPac Securities (Europe) Ltd.  
5th Floor · Habib House  
42 Moorgate  
London EC2R 6EL  
United Kingdom,  
Registered in England and Wales No. 3766464  
Tel: +44-20-7614-9999  
Fax: +44-20-7614-9979

### Taipei

SinoPac Securities Corporation  
17F · 2 Chung Ching S. Road · Sec 1  
Taipei 100 ·  
Taiwan  
Tel: +886-2-2382-8219/2312-3866  
Fax: +886-2-2382-3464

## 彭博頁面

SinoPac Securities Corp

[www.taiwanresearch.com](http://www.taiwanresearch.com)

Bloomberg page: SIAL