

全球指標公債

	最新殖利率	前日變化(BP)
美國五年公債	0.72%	(2.90)
美國十年公債	1.62%	(4.10)
美國三十年公債	2.69%	(4.88)
德國五年公債	0.6%	(6.00)
德國十年公債	1.53%	(8.10)
德國三十年公債	2.19%	(9.00)
中國三年期公債(CNH)	2.02%	1.55

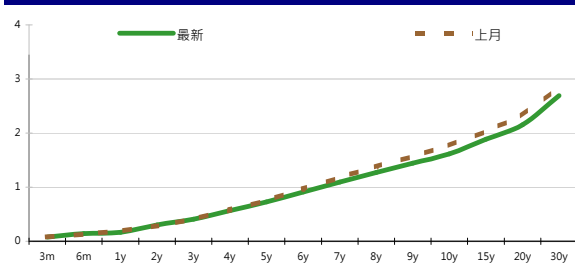
Markit CDX & iTraxx 信用指數

	指數	前日變化(BP)
全球主權 iTraxx 指數	299	(6)
北美投資級 CDX 指數	118	4
歐洲投資級 iTraxx 指數	170	1
日本投資級 iTraxx 指數	183	6
亞洲投資級 iTraxx 指數 (不包含日本)	177	1

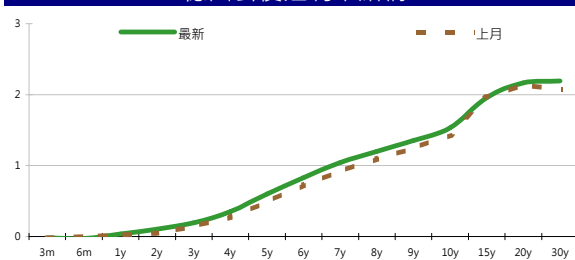
外匯市場

	價格	指數	前日變化(%)
歐元兌美元	1.26	道瓊工業	12573.57 (1.96)%
美元兌日圓	80.08	那斯達克	2859.09 (2.44)%
美元兌人民幣	6.36	S&P 500	1325.51 (2.23)%
美元兌台幣	29.87	德國工業	6343.13 (0.77)%
歐元兌台幣	37.78	英國FTSE	5566.36 (0.99)%
港幣兌台幣	3.85	法國CAC	3114.22 (0.39)%
人民幣兌台幣	4.69	日經225	8752.31 0.82%

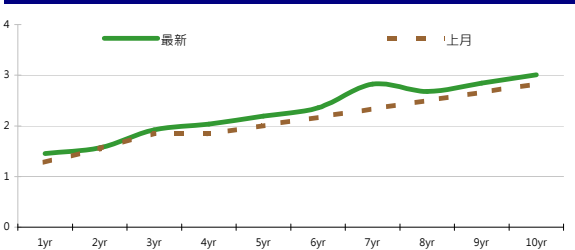
美國公債殖利率期間結構



德國公債殖利率結構



CNH公債殖利率結構



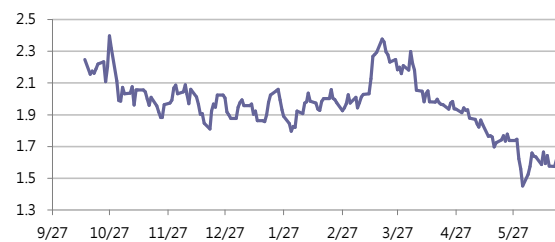
固定收益每日評論

周四美國公債在亞洲盤交易清淡，市場對FED沒有提出進一步寬鬆的政策而出現失望賣壓，但對今年經濟成長的擔憂又使得公債有所支撐，而美國公布經濟數據不如預期也延續了公債買盤，上周初次請領失業救濟金人數比預期多3千人達到38.7萬人；費城製造業指數為-16.6，是今年以來最低；成屋銷售4.55百萬棟也低於預期的4.57百萬棟。最後美國五年期公債殖利率收在0.72%，十年期公債殖利率收在1.62%，三十年期公債收在2.69%。歐元區公債方面，德國公布製造業與服務業PMI都不如預期，德債利率下跌，而西班牙標售短期公債結果理想，使得西班牙和義大利等邊緣國家公債利率下跌。終場德債五年期殖利率收在0.60%，十年期殖利率收在1.53%，三十年期殖利率收在2.19%。

昨日受到央行理監事會議召開在即，台債市場成交量仍然少於100億，未平倉成交量仍在100億左右。台債最終五年券01-1期收在0.9265%下滑0.35bp，成交量3億；十年券01-5R收在1.1877%下滑0.39bp，成交量78億。在昨天央行宣布利率維持不變後，預料今日台債01-5R十年期券標售即使標高，多頭仍會進場拿券。預料今日十年券01-5R得標區間1.18%-1.22%，交易區間看1.18%-1.23%。

周四亞洲信用市場漲跌互見，但賣方多過於買方。新發行的IOI Group一開盤有買方進場，spread收窄了10bps，但獲利了結賣壓迅速出籠，到收盤時幾乎回到reoffer的位置。韓國和新加坡銀行業也見到賣出的flow，俄羅斯IG則因為有新券發行而spread約widen 3~5bps。新發債部分，俄羅斯最大銀行，俄羅斯聯邦儲蓄銀行發行美金10億元的7年券，發行利率為5.18%；德國能源公司RWE則reopen 2072年到期的次順位 hybrid note，利率為6.625%。在信用違約指數方面，全球主權指數收在299點，北美指數收在118點，歐洲指數收在170點，日本指數收在183點，亞洲指數收在177點。

美國十年期公債利率



來源: Bloomberg

每日債券小常識

問: 請問什麼叫做殖利率曲線?

答: 投資人買賣債券, 可參考總體經濟情勢, 並觀察殖利率曲線的變化來作為買賣債券的依據。所謂「殖利率曲線」, 是以到期年限為橫座標, 各期債券的到期殖利率為縱座標, 所繪成的圖形, 又稱為「收益率曲線」, 它反應出目前市場長短期債券的利率結構。一般而言, 基於時間價值, 長天期的利率會高於短天期的利率, 故殖利率曲線為一條正斜率的曲線。

問: 請問殖利率曲線可以代表什麼意義呢?

答: 從金融市場的殖利率曲線變化大致亦可窺知景氣變化之一二。通常殖利率曲線變化反映了市場對未來景氣的預期, 一般而言債券殖利率曲線如果開始陡峭, 可能是長債殖利率上升, 而短債殖利率仍在下降或上升速度不及長債, 這通常意味景氣即將復甦階段, 是加碼時機, 等到短債殖利率加速上升之後, 債券殖利率曲線陡峭情況開始放緩, 甚至開始平坦化, 代表景氣進入過熱階段, 此時可以考慮減碼或停利了; 如果長債殖利率下降速度超過短債, 或是短債殖利率上升速度超過長債, 殖利率曲線就變成負斜率, 這種情況只有在預期景氣蕭條或衰退時出現, 是減碼股票的訊號。

每日公司介紹

公司名稱: 康師傅控股

產業別: 食品業

信評資料:	展望	短期評等	長期評等
Moody's	STABLE	--	Baa1
S&P	STABLE	--	BBB+

重要指標:

ROE	21.400
EBITDA/Interest Expense	70.124
Debt/Equity	59.535
Quick Ratio	0.307

公司簡介

康師傅控股公司主要在中國銷售以及生產泡麵與飲料以及糕點等產品, 在中國皆佔有重要地位, 在營收方面, 有百分之五十來自於飲料業務, 百分之四十來自於泡麵業務, 在中國的市佔率更超過50%以上。更為了加強與國際品牌合作, 於2011年底以子公司康師傅飲品9.5%的直接股權, 換購百事可樂在華飲料裝瓶業務的全部股份。

近日新定價快訊

發行公司: The Export-Import Bank of China	幣別: CNH
發行日期: 2012/6/18	到期日: 18/6/2017 (5y) / 18/6/2027 (15y)
擔保: N	產業別: 金融業
票面利率: 3.35% (5y) / 4.15% (15y)	信用評等:
發行額: 1 bn	Moody's Aa3
其他附註:	S&P AA-
	Fitch A+
	TRC --

公司簡介

中國進出口銀行成立於1994年, 直屬於國務院領導, 政府全資擁有的國家出口信用機構, 是中國的三家政策性銀行之一。目前在中國國內設有三家營業性分支機構與9個代表處, 在境外則設有兩個代表處。

近日新定價快訊

發行公司: Agricultural Development Bank of China	幣別: CNH
發行日期: TBD	到期日: TBD
擔保:	產業別: 金融業
票面利率: TBD	信用評等:
發行額: TBD	Moody's Aa3
其他附註:	S&P AA-
	Fitch A+
	TRC #REF!

公司簡介

中國農業發展銀行是中國唯一一間農業政策性銀行, 於1994年11月掛牌成立。主要配合國家政策與方針, 以國家信用為基礎籌措資金, 擔國家規定的農業政策性金融業務, 代理財政支農資金的撥付, 為農業和農村經濟發展服務。

近日新定價快訊

發行公司: 台塑石化	幣別: TWD
發行日期: 2012年7月底	到期日: 2017/2019
擔保: 無	產業別: 油電燃氣業
票面利率: 1.35% / 1.44%	信用評等:
發行額: 6bn/4.5bn	Moody's --
其他附註:	S&P --
	Fitch --
	TRC twAA-

公司簡介

台塑石化為國內最大的煉油廠及輕油裂解廠, 煉油部門為公司主要的營收與獲利來源, 而氣電共生廠為該公司穩定的現金來源。主要廠房坐落於麥寮(台灣), 鄰近其他臺塑集團成員, 有助於節省並強化整個集團的生產效率。

近日新定價快訊

發行公司: 台積電	幣別: TWD
發行日期: 2012年8月	到期日: 2017/2019
擔保: 無	產業別: 電子業
票面利率: TBD	信用評等:
發行額: 9bn/6bn	Moody's --
其他附註: 101年06月21日競標	S&P --
	Fitch --
	TRC twAAA

公司簡介

台積電於民國七十六年在新竹科學園區成立, 是全球第一家的專業積體電路製造服務公司。為業界的創始者與領導者, 是全球規模最大的專業積體電路製造公司, 提供業界最先進的製程技術及擁有專業晶圓製造服務領域最完備的元件資料庫、智財、設計工具、及設計流程。

債券複委託下單專線: +886-2-2388-8700 客戶理財部

新台幣產品諮詢專線: +886-2-23828219
 外幣產品諮詢專線: +852-25868362
 外幣產品免付費專線: 0080-185-6674(Taiwan)

外幣公司債參考報價

美元計價

發行單位 / 票面利率(%) / 到期日(年)	發行量(M)	殖利率	買價	賣價	Moody's	S&P	Note
C 2.8 07/16/13	330	2.161	99.500	101.000	--	A-	花旗集團
BEIENT 4 1/2 04/25/22	800	4.279	101.316	102.189	Baa1	A-	北控水務
C 2.8 07/16/13	330	2.161	100.551	100.762	--	A-	花旗集團
CAPITA 3.731 03/21/18	400	3.206	102.386	103.064	A3	--	新加坡不動產信託
CNOOC 3 7/8 05/02/22	1500	3.407	103.885	103.885	Aa3	AA-	中海油
CNPCCH 2 3/4 04/19/17	650	2.587	100.733	100.733	A1	A+	中國石油天然氣集團公司
DAHSIN 6 5/8 02/11/20	225	5.299	107.485	108.948	Baa1	--	大新銀行
EIBKOR 4 01/11/17	1250	2.457	106.588	106.588	A1	A	韓國進出口銀行
EIBKOR 4 1/8 09/09/15	1000	2.236	105.800	105.800	A1	A	韓國進出口銀行
EIBKOR 4 3/8 09/15/21	1000	3.647	105.652	105.652	A1	A	韓國進出口銀行
EIBKOR 5 04/11/22	1000	3.625	111.243	111.243	A1	A	韓國進出口銀行
FUBON 6 1/8 11/30/20	200	5.029	106.728	108.172	--	BBB	富邦集團
HANABK 4 11/03/16	500	3.232	103.090	103.090	A1	A	韓亞銀行
HIGHWY 4 1/2 03/23/15	700	2.399	105.241	105.827	A1	A	韓國高速公路
HKLSP 4 1/2 06/01/22	500	4.142	102.551	103.220	A2	A-	香港置地
HUWHY 3 1/2 01/13/17	1000	2.655	103.311	103.881	A3	A-	和記黃埔
HUWHY 4 5/8 01/13/22	1500	4.099	103.715	104.527	A3	A-	和記黃埔
HUWHY 6 05/29/49	1000	5.877	100.440	101.200	Baa2	BBB	和記黃埔
HUWHY 6 1/2 02/13/13	3500	1.828	102.900	102.900	A3	A-	和記黃埔
INDKOR 3 3/4 09/29/16	500	2.718	103.767	104.472	A1	A	韓國工業銀行
KEB 4 7/8 01/14/16	500	2.882	106.363	106.980	A2	A-	韓國外換銀行
KOREAT 3 7/8 01/20/17	350	2.776	104.410	104.950	--	A	韓國電信
KORELE 3 10/05/15	700	2.323	102.119	102.119	A1	A	韓國電力公司
KORELE 4 3/4 07/13/21	500	3.502	109.600	109.600	A1	A	韓國電力公司
KOROIL 4 10/27/16	1000	2.647	105.500	105.500	A1	A	韓國石油公司
LIFUNG 5 1/4 05/13/20	750	4.004	108.344	108.344	A3	A-	利豐集團
LOTTE 3 3/8 05/09/17	400	3.006	101.429	101.881	A3	--	樂天百貨
MALAYS 2.991 07/06/16	1200	2.176	102.927	103.319	A3	A-	馬來西亞公債
MALAYS 3.928 06/04/15	1250	1.820	105.777	106.222	A3	A-	馬來西亞公債
MIZUHO 2.55 03/17/17	1500	2.128	101.767	101.999	A1	A+	瑞穗銀行
NACF 3 1/2 02/08/17	500	3.005	101.827	102.405	A1	A	韓國國家農業合作社
OCBCSP 1 5/8 03/13/15	1000	1.514	100.294	100.294	Aa1	AA-	新加坡華僑銀行
ORIX 3 3/4 03/09/17	500	3.779	99.871	99.871	Baa2	A-	ORIX株式會社
PCCW 4 1/4 02/24/16	500	3.294	102.971	103.559	Baa2	BBB	電訊盈科
POHANG 4 1/4 10/28/20	700	4.412	98.875	98.875	A3	A-	浦項鋼鐵
PUSAN 4 1/8 02/09/17	300	3.186	103.777	104.224	A2	--	釜山銀行
RABOBK 8.4 11/29/49	2000	8.250	100.375	100.375	--	--	荷蘭瑞伯銀行
SCBTB 3 3/8 09/19/17	600	3.634	98.774	98.774	A3	BBB+	暹羅商業銀行
SINOPE 2 3/4 05/17/17	1000	2.325	101.950	101.950	Aa3	A+	中石化
SUMIBK 1.9 01/12/15	500	1.282	101.540	101.540	Aa3	A+	三井住友銀行
SUMIBK 2.65 01/12/17	500	1.795	103.712	103.712	Aa3	A+	三井住友銀行
SUNHUN 4 1/2 02/14/22	900	4.541	99.218	100.145	A1	A+	香港新鴻基地產
TINGYI 3 7/8 06/20/17	500	3.724	100.561	100.795	Baa1	BBB+	康師傅控股

附註

*: 代表該債券為永續型債券，利率之後將有可能變動，或為可召回債券，請進一步瞭解發行條件。

%: 債券交割是以含息價為基準。

境外人民幣公司債參考報價: 中資企業

發行單位 / 票面利率(%) / 到期日(年)	發行量(M)	殖利率	買價	賣價	Moody's	S&P	Note
ADBCH 3 01/17/14	2100	2.834	100.000	100.500	NR	AA-u	中國農業發展銀行
ADBCH 3.2 01/17/15	550	3.046	100.000	100.750	NR	AA-u	中國農業發展銀行
ADBCH 3 1/2 01/17/17	350	3.321	100.250	101.250	NR	AA-u	中國農業發展銀行
BCHINA 2.9 09/30/13	2800	2.695	99.750	100.750	--	A	中國銀行
BOCOM 2.98 03/09/14	700	3.283	99.250	99.750	--	A-	交通銀行
BEIENT 3 3/4 06/30/14	1450	4.011	98.750	100.250	--	--	北控水務
BEIENT 5 06/30/16	500	4.655	100.500	102.000	--	--	北控水務
BJCAPT 4 3/4 02/21/14	1150	5.305	98.500	99.750	--	--	首創置業
BJASST 4 7/8 12/02/13	1000	5.331	98.750	100.000	--	--	首長國際
BYDCOL 4 1/2 04/28/14	1000	13.253	84.000	88.250	--	--	比亞迪股份有限公司
CHIEAS 4 08/08/14	2500	4.373	98.750	99.750	--	--	中國東方航空
CGB 2.7 10,	2500	0.487	100.250	101.250	Aa3	--	中國附息國債
CGB 1.6 12/20/12	3000	0.819	100.000	100.750	Aa3	--	中國附息國債
CGB 1 12/01/13	2000	1.531	98.750	99.750	Aa3	AA-	中國附息國債
CGB 3.3 10/27/14	500	1.816	103.000	103.750	Aa3	--	中國附息國債
CGB 1.8 12/01/15	2000	1.875	99.000	100.500	Aa3	AA-	中國附息國債
CGB 2.48 12/01/20	1000	2.986	95.500	97.000	Aa3	AA-	中國附息國債
CGB 1.4 08/18/16	5000	2.322	95.750	97.000	Aa3	AA-	中國附息國債
CGB 0.6 08/18/14	6000	1.855	96.750	98.000	Aa3	AA-	中國附息國債
CGB 1.94 08/18/18	3000	2.785	94.750	95.750	Aa3	AA-	中國附息國債
CGB 2.36 08/18/21	1000	2.956	94.500	96.000	Aa3	AA-	中國附息國債
CHCHTO 4 1/2 05/19/14	600	5.483	97.250	99.250	--	--	中國誠通發展集團
CHIPOW 3.2 12/23/15	800	5.263	93.000	94.000	--	--	中電國際
CHIPWR 3 3/4 04/29/14	500	6.304	95.000	96.250	--	--	中國電力新能源發展
CHIPWR 6 1/2 01/09/17	800	6.726	98.000	100.250	--	--	中國電力新能源發展
CHIWIN 6 3/8 04/04/14	750	16.279	83.750	86.750	--	--	中國風電集團
CHMERC 2.9 11/19/13	700	3.268	99.000	100.000	--	--	招商局集團(香港)
CHMERC 3 06/30/16	1600	4.443	94.250	95.250	--	--	招商局集團
CHMERC 2 06/30/14	1400	3.694	96.250	97.250	--	--	招商局集團
CITPAC 2.7 08/03/16	1000	4.034	93.000	97.000	--	--	中信泰富
COFCO 1.85 06/03/14	3000	3.811	96.000	96.750	--	--	中國糧油食品集團(香港)
CHMING 2.95 04/13/14	500	8.937	88.250	92.250	--	--	晨鳴紙業
CNHTC 2.95 10/29/12	2700	3.689	99.250	100.250	--	--	中國重汽(香港)
CNPCCH 2.55 10/26/13	2500	2.644	99.500	100.250	A1	A+	中石油
CNPCCH 2.95 10/26/14	500	2.782	100.000	100.750	A1	A+	中石油
EXIMCH 1.95 12/02/12	1000	2.239	99.500	100.250	--	--	中國進出口銀行
EXIMCH 2.65 12/02/13	4000	2.382	100.000	100.750	--	AA-	中國進出口銀行
EXIMCH 2.7 04/07/14	3000	2.771	99.500	100.250	--	AA-	中國進出口銀行
EXIMCH 2.9 04/05/15	1000	2.946	99.500	100.250	--	AA-	中國進出口銀行
GZRFPR 7 04/29/14	2612	12.458	90.750	91.750	--	--	富力地產
HAIAIR 6 09/16/14	1000	7.106	97.250	98.250	--	--	海南航空
HAIAIR 5 1/4 01/20/15	500	6.102	95.750	100.250	--	--	海南航空
INDEPS 4.65 07/21/14	1000	6.350	96.000	97.500	--	BB-	銀泰百貨
LONGYU 4 1/2 12/21/13	690	6.011	97.250	98.500	--	--	龍源電力
PCDHK 5 1/4 02/01/14	750	10.436	91.500	93.500	--	--	春天百貨
PINGIN 2.075 06/09/14	2000	3.888	96.250	97.000	--	--	平安保險
RESOPW 2.9 11/12/13	1000	3.179	99.250	100.000	NR	BBB-	華潤電力
RESOPW 3 3/4 11/12/15	1000	3.789	99.500	100.250	NR	BBB-	華潤電力
ROADKG 6 02/25/14	1300	10.336	92.500	94.500	Ba3	BB-	路勁基建
SBSG 3 1/8 12/01/13	1000	3.034	99.750	100.500	A3	A	上海寶鋼集團
SBSG 3 1/4 03/01/14	500	3.171	99.750	100.500	A3	A	上海寶鋼集團
SBSG 3 1/2 12/01/14	2100	3.445	99.750	100.500	A3	A	上海寶鋼集團
SBSG 3.675 03/01/15	900	3.526	100.000	100.750	A3	A	上海寶鋼集團
SBSG 4 3/8 12/01/16	500	3.971	101.250	102.000	A3	A	上海寶鋼集團
SBSG 4.15 03/01/17	1500	4.031	100.000	101.000	A3	A	上海寶鋼集團
SDBC 2.7 11/11/13	3000	2.606	99.750	100.500	--	AA-	國家開發銀行
SDBC 3.1 01/16/15	867	3.100	99.500	100.500	NR	AA-	國家開發銀行
SDBC 4.2 01/19/27	2500	4.177	99.750	100.750	NR	AA-	國家開發銀行
SHASHU 6 1/2 07/22/14	1500	8.237	96.000	97.500	--	BB-	山水水泥
SINOCH 1.8 01/18/14	3500	3.536	97.000	97.750	--	--	中化集團
SINOTR 3.3 10/11/14	2600	3.930	97.750	99.500	--	--	中國對外貿易運輸
SANYPH 7 1/2 03/28/15	800	8.528	96.750	98.250	--	--	海航集團(香港)
SZOCTH 3 1/2 05/25/14	1000	5.521	95.250	97.500	--	--	華僑城
TSLIEN 5 3/4 11/10/14	1300	6.671	97.500	98.500	--	--	津聯集團
ZHNGCE 2 08/04/14	900	4.000	95.500	96.500	--	--	中策橡膠
ZHOSHK 4 3/4 04/21/14	1250	10.211	90.250	92.000	--	--	中升控股

附註

* 債券交割是以含息價為基準。

境外人民幣公司債參考報價: 非中資企業

發行單位 / 票面利率(%) / 到期日(年)	發行量(M)	殖利率	買價	賣價	Moody's	S&P	Note
ADSEMI 4 1/4 09/20/16	500	5.01	96.000	98.25	--	--	日月光
AIFP 3.95 09/19/18	850	3.949	99.250	100.75	--	A	法國液化空氣集團
AIFP 3 09/19/16	1750	3.382	98.250	98.75	--	A	法國液化空氣集團
ALOPF 4 1/4 03/09/15	500	3.757	100.500	102	Baa2	BBB	阿爾斯通
AMXLMM 3 1/2 02/08/15	1000	2.901	101.000	102	A2	A-	AMERICA MOVIL
ASACEM 2.95 09/30/14	586	3.94	97.000	98.75	--	--	亞泥中國
ASIA 2.85 10/21/20	1200	2.782	99.750	101.25	Aaa	AAA	亞洲開發銀行
BLUSKY 6 1/2 06/20/14	600	7.535	96.750	99.5	--	--	香港航空
BPLN 1.7 09/15/14	700	2.515	97.750	98.75	A2	A	BP集團
BSHBOS 2 3/8 09/29/14	850	2.546	99.250	100	--	A	博世和西門子家用電器集團
BSHBOS 3 3/8 09/28/16	750	3.184	100.250	101.25	--	A	博世和西門子家用電器集團
CAT 2 12/01/12	1000	2.288	99.250	100.5	A2	A	開拓重工
CAT 2.9 03/16/14	1260	2.824	99.750	100.5	A2	A	開拓重工
CAT 1.35 07/12/13	2300	2.946	98.000	98.75	A2	A	開拓重工
CHLEAS 5 04/05/15	750	4.9	99.500	101	--	--	中租迪和(BVI)
CJCHEI 2 1/4 07/06/14	1100	4.066	95.750	97.25	--	--	CJ國際控股有限公司
DANGMK 2.9 10/20/14	500	3.522	98.000	99.25	--	--	DANGA CAPITAL BHD
DIALEA 1.65 04/08/13	200	3.448	98.250	99	A3	--	三菱日聯租賃
EBIUH 4 7/8 03/12/15	1000	4.378	100.750	101.75	A3	--	EMIRATES NBD PJSC
F 4 7/8 03/26/15	1000	4.676	100.000	101	--	BB+	福特汽車公司
FRESHK 3.9 06/03/14	1250	5.838	95.750	97.25	--	--	遠東宏信
FRESHK 6.95 12/21/16	750	6.72	99.750	102	--	--	遠東宏信
GALENT 4 5/8 12/16/13	1380	4.27	100.000	101	--	--	銀河娛樂集團
GENHKS 3.95 06/30/14	1380	4.675	98.000	99.25	--	--	雲頂香港
GLPSP 3 3/8 05/11/16	2650	4.078	97.000	98	Baa2	--	普洛斯集團
HITCAP 3 3/4 03/22/15	500	3.603	100.000	100.75	--	A-	日立資本
HKCGAS 1.4 04/11/16	1000	3.162	93.000	94.5	A1	A+	香港中華煤氣
HPWELL 2.98 07/13/12	1380	0.127	99.500	100.75	--	--	合和基建
HPWELL 1.55 05/18/14	600	3.758	94.750	97.25	--	--	合和基建
HSBC 2 7/8 04/30/15	2000	2.371	101.000	101.75	Aa2 /*-	AA-	匯豐銀行
IDBI 4 1/2 11/18/14	650	4.778	98.750	100	Baa3	BBB-	印度工業發展銀行
ILFSIN 5 3/4 04/26/15	630	5.218	101.000	101.75	--	--	ITNL Offshore Pte Ltd
LGFP 9 11/14/14	1500	7.195	103.250	104.5	--	--	拉法基瑞安水泥
LOTTE 4 02/09/15	750	3.646	100.500	101.25	A3	--	樂天百貨
LXSGR 3.95 02/16/15	500	3.648	100.250	101.25	Baa2	BBB	英國朗盛公司
MITSCO 4 1/4 03/01/17	500	4.012	100.500	101.5	A2	A+	三井物產
MPEL 3 3/4 05/09/13	2300	4.489	99.000	99.75	--	--	新濠博亞娛樂
MS 1 5/8 06/02/14	500	4.071	94.750	96.25	A2 /*-	A-	摩根士丹利
MTRC 0 5/8 06/17/13	1000	1.404	98.750	99.75	Aa1	--	地鐵公司蓋曼群島
NEWFOC 3 3/4 08/17/13	200	4.653	96.500	98.5	--	--	新焦點
NWDEVL 2 3/4 07/14/14	1000	4.362	96.500	97.25	--	--	新創建集團
ORIX 2 03/24/14	400	3.95	96.250	97.25	--	A-	歐力士
ORIX 4 11/29/14	500	3.986	99.500	100.5	NR	A-	歐力士
PAHSP 6 1/2 06/02/14	600	12.56	88.750	91	--	--	太平洋恩利
RBIIV 4.55 03/23/14	750	5.077	98.750	99.5	A2	A	瑞弗森國際銀行集團
SINCON 4 3/4 04/14/14	1380	10.11	90.500	92.25	--	--	勝獅貨櫃
SOCGEN 5 04/19/15	500	4.757	100.250	101	A1 /*-	A	法國興業銀行
SOLARG 4 3/4 08/24/14	300	5.118	96.750	98.75	--	--	陽光能源
SUNHKC 4 04/28/14	500	7.712	93.000	94.5	--	--	亞洲聯合財務有限公司
TSCOLN 1 3/4 09/01/14	725	2.281	98.500	99.25	Baa1	A-	特易購
TPVTEC 4 1/4 03/21/14	500	4.247	98.000	102	--	--	冠捷科技
VTB 2.95 12/23/13	1000	4.085	98.000	98.75	Baa1	BBB	VTB銀行
VW 2.15 05/23/16	1500	2.556	98.000	99	A3	A-	福斯汽車
YUENFO 3.1 02/10/14	300	3.417	97.500	98.5	--	--	永豐餘
YUM 2 3/8 09/29/14	350	2.892	98.250	99.5	Baa3	BBB	百勝餐飲

附註

* 債券交割是以含息價為基準。

台幣公司債參考報價

名稱 / 票面利率(%) / 到期日(年)	殖利率	客戶買價	客戶賣價	發行單位 / 票面利率(%) / 到期日(年)	殖利率	百元價格	客戶買價
98塑化2 / 1.42 / 2016/5/25	1.359	100.065	100.397				
98南亞1 / 1.88 / 2014/2/26	1.331	100.840	100.956				
98統一1A / 1.23 / 2012/12/22	1.155	100.021	100.045				
00鴻海1 / 1.47 / 2016/3/8	1.505	99.719	100.029				
00裕融1 / 1.27 / 2014/6/10	1.300	99.846	100.038				
00萬海1A / 1.65 / 2016/6/22	1.625	100.000	100.192				

外幣可轉換公司債

Ticker	轉換公司	幣別	賣價	買價	賣回日程	到期日	票面利率	現股價格	平價
KNYUTT 0 10/27/13	京元電	USD	--	--	2012/10/27	2013/10/27	0	#NAME?	115.35
ACERST 0 08/10/15	宏碁	USD	97.46	98.41	2013/8/10	2015/8/10	0	#NAME?	33.98
ACERST 0 08/10/17	宏碁	USD	98.10	99.17	2015/8/10	2017/8/10	0	#NAME?	33.03
ASACEM 0 01/27/16	遠東新	USD	94.45	95.43	2014/1/27	2016/1/27	0	#NAME?	50.56
AUOPT 0 10/13/15	友達	USD	78.12	79.01	--	2015/10/13	0	#NAME?	31.01
EPIST 0 01/27/16	晶電	USD	92.68	93.81	2014/1/27	2016/1/27	0	#NAME?	50.79
HONHAI 0 10/12/13	鴻海	USD	97.79	98.44	--	2013/10/12	0	#NAME?	65.35
TATUNG 0 03/25/14	大同	USD	93.10	94.06	--	2014/3/25	0	#NAME?	34.10
TPKHOL 0 04/20/14	F-宸鴻	USD	89.61	90.53	--	2014/4/20	0	#NAME?	45.40
ASACEM 0 06/07/16	亞泥	USD	98.66	99.65	2014/6/7	2016/6/7	0	#NAME?	75.90
TWGC 0 07/28/14	台玻	USD	92.70	93.74	--	2014/7/28	0	#NAME?	39.05
UNIMIC 0 05/24/16	聯電	USD	93.43	94.38	2014/5/24	2016/5/24	0	#NAME?	60.21
RADOPT 0 07/21/16	瑞儀光電	USD	109.28	110.90	2014/7/21	2016/7/21	0	#NAME?	104.37
SLACP 0 05/12/16	香格里拉(亞洲)	USD	93.93	94.73	--	2016/5/12	0	#NAME?	53.34
FEAST 3 5/8 03/05/15	遠東發展	HKD	97.59	99.57	--	2015/3/5	3.625	#NAME?	42.73
KERPRO 0 02/22/12	嘉里建設	HKD	--	--	--	2012/2/22	0	#NAME?	--
SHTGF 3.3 10/22/14	信德集團	HKD	99.89	100.39	2012/10/22	2014/10/22	3.3	#NAME?	37.94
YYINDU 0 11/17/11	裕元集團	HKD	--	--	--	2011/11/17	0	#NAME?	--
XINHD 2 1/2 10/20/15	亨得利	HKD	96.72	97.52	2013/10/20	2015/10/20	2.5	#NAME?	46.24
LOTTE 0 07/05/16	樂天百貨	USD	93.69	94.29	2014/7/5	2016/7/5	0	#NAME?	44.45
LOTTE 0 07/05/16	樂天百貨	JPY	93.77	94.33	2014/7/5	2016/7/5	0	#NAME?	44.20
HYUELE 4 1/2 12/14/15	SK HYNIX INC	USD	100.12	101.12	--	2012/12/14	4.5	#NAME?	54.44
STXPOC 4 1/2 11/20/15	STX PAN OCEAN CO	USD	92.39	94.21	2012/11/20	2014/11/20	4.5	#NAME?	34.81
LGTELE 0 09/29/12	LG UPLUS CORP	USD	101.31	102.53	--	2012/9/29	0	#NAME?	63.19
HJSHNW 4 07/20/16	HANJIN SHIPPING	USD	84.72	86.08	2014/7/20	2016/7/20	4	#NAME?	52.20
OSIMSP 2 3/4 07/05/15	OSIM INTL LTD	SGD	94.72	96.08	2014/7/5	2016/7/5	2.75	#NAME?	58.26
SMCPM 2 05/05/14	SAN MIGUEL	USD	103.13	104.00	--	2014/5/5	2	#NAME?	104.48

信用連結商品報價

連結標的	標的名稱	TCRI	利率	債券到期日/賣回日	付息方式	可承做本金
XS0347678079 Corp	亞泥轉遠東新世紀海外交換債(USD)		2.70%	2013/2/20	每季	最高USD 1500萬
23772	微星二	4	2.10%	2013/4/25	每季	TWD 30,000,000
29031	遠百一	4	1.60%	2014/3/3	每季	TWD 50,000,000
28851	元金一	twA+	1.75%	2013/6/17	每季	TWD 20,000,000

回購交易利率牌告

天期	USD(%)	EUR(%)	TWD(%)	CNH(%)
1Week	0.65	--	0.65	2.60
2Week	0.75	--	0.65	2.60
3Week	0.90	--	0.65	--
1 Month	1.30	1.00	0.70	2.60
2 Month	--	--	--	2.70
3 Month	1.40	--	--	2.80
6 Month	--	--	--	3.00
1 Year	--	--	--	3.20

附註

*: 代表該債券為永續型債券，利率之後將有可能變動，或為可召回債券，請進一步瞭解發行條件。

%: 債券交割是以含息價為基準。

免責聲明

本文為永豐金證券之每日債券評論。其所涵蓋之信息並非為特定投資之推薦。數據來源彭博社(Bloomberg)。永豐金證券假設數據資料皆公開並可信任之，評論為永豐金證券之觀點。本文內容僅供參考之用，並不構成與永豐金證券，或其相關機構進行任何證券或產品之交易合約。本文內容並非未經許可的法律權限內的提議或邀請，或者對瀏覽之投資人的提議或邀請。

本文的數據與觀點反映目前市場的現況以及我們至今的判斷。鑒於市場變化，我們在未經全面確認的情況下，依賴所假設公開來源的信息為準確且完整。我們的觀點及其基礎假設可能在未與事先通知的情況下而發生變化。證券資產價格變化可以用於說明的作用但並不代表真實的回報。

一些信息可能包括預期看法與新聞整理。我們的評論是基於不同的風險、不確定因素及假設，實發事件或結果或市場所實現的表現可能與預述的情況有不同。

投資涉及風險，包括本金損失的可能性。過去的表现與歷史數字並不一定代表未來的表現。本文內容不得造成任何投資建議或推薦，並且並非為針對特定的目標、市場狀況或某人的個別需要而準備。投資者應自行研究全部相關資料。

過往表現並不代表未來業績。無任何示範或保證可以展示個別策略的效能或可能獲得的實際回報。

全球據點

Hong Kong

SinoPac Securities (Asia) Ltd.
21st Floor, One Peking
1 Peking Road,
Tsim Sha Tsui, Kowloon, Hong Kong
Tel: +852-2586-8340
Toll Free : 0080-185-6674(Taiwan)
Fax: +852-2586-8300

Shanghai

SinoPac Securities (Asia) Limited
Suite 2405, Hua Xia Bank Tower,
256 South Pudong Road, Shanghai
People's Republic of China
Tel: +86-21-6886-5358
Fax: +86-21-6886-5969

London

SinoPac Securities (Europe) Ltd.
5th Floor · Habib House
42 Moorgate
London EC2R 6EL
United Kingdom,
Registered in England and Wales No. 3766464
Tel: +44-20-7614-9999
Fax: +44-20-7614-9979

Taipei

SinoPac Securities Corporation
17F · 2 Chung Ching S. Road · Sec 1
Taipei 100 ·
Taiwan
Tel: +886-2-2382-8219/2312-3866
Fax: +886-2-2382-3464

彭博頁面

SinoPac Securities Corp

www.taiwanresearch.com

Bloomberg page: SIAL