

全球指標公債

	最新殖利率	前日變化(BP)
美國五年公債	0.74%	3.55
美國十年公債	1.64%	4.93
美國三十年公債	2.74%	3.26
德國五年公債	0.55%	(3.20)
德國十年公債	1.49%	(0.10)
德國三十年公債	2.2%	1.60
中國三年期公債(CNH)	1.8%	1.64

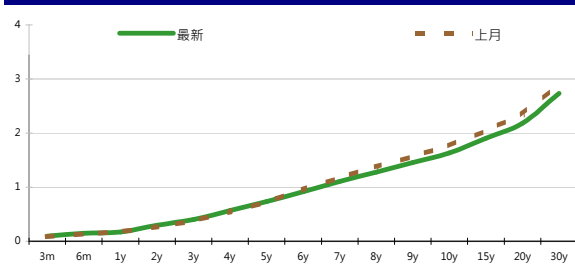
Markit CDX & iTraxx 信用指數

	指數	前日變化(BP)
全球主權 iTraxx 指數	322	2
北美投資級 CDX 指數	121	(4)
歐洲投資級 iTraxx 指數	181	(1)
日本投資級 iTraxx 指數	176	(4)
亞洲投資級 iTraxx 指數 (不包含日本)	191	0

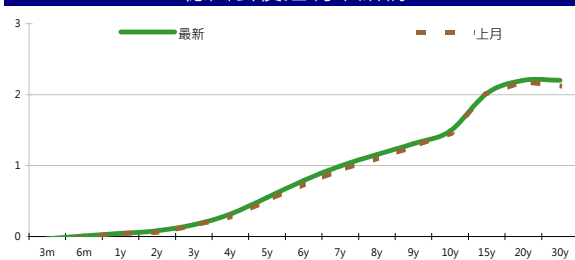
外匯市場

	價格	指數	前日變化(%)	
歐元兌美元	1.26	道瓊工業	12651.91	1.24 %
美元兌日圓	79.47	那斯達克	2836.33	0.63 %
美元兌人民幣	6.37	S&P 500	1329.1	1.08 %
美元兌台幣	29.95	德國工業	6138.61	(0.23)%
歐元兌台幣	37.66	英國FTSE	5467.05	(0.31)%
港幣兌台幣	3.86	法國CAC	3032.45	0.08 %
人民幣兌台幣	4.70	日經225	8587.84	(0.22)%

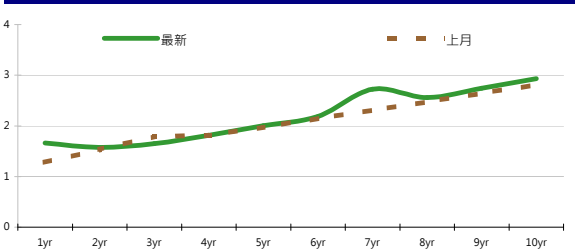
美國公債殖利率期間結構



德國公債殖利率結構



CNH公債殖利率結構



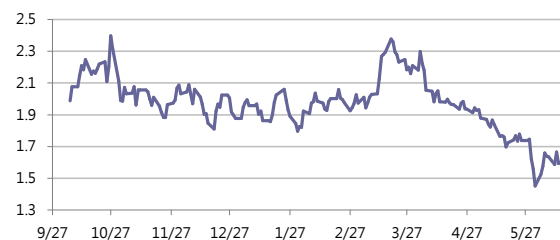
固定收益每日評論

美國公債殖利率方面，雖然昨日初領失業金人數高於市場預期一萬人來到38.6萬人，但是由於30年期公債標售結果略差，讓昨日美債殖利率市小幅上彈的走勢，市場關注下禮拜的FOMC會議會不會對在六月底將結束的扭轉操作有進一步的延伸方案，終場美國五年期公債殖利率收在0.74%，十年期公債殖利率收在1.64%，三十年期公債收在2.74%。歐元區公債方面，昨日西班牙公債殖利率受到前一天被降評的影響，最高來到6.998%創下加入歐元區以來的新高紀錄，但是義大利公債和德債殖利率則是有小幅回落，終場西班牙十年期公債收在6.92%，義大利十年期公債收在6.13%，德債五年期殖利率收在0.55%，十年期殖利率收在1.49%，三十年期殖利率收在2.20%。

在台債利率方面，昨日台債市場在台股表現較佳同時出現明顯獲利了結賣盤。受到本週希臘大選和G20峰會，及FOMC和台灣央行理監事會議，市場觀望氣氛越趨濃厚，以及台灣在連日豪大雨市場預期央行降息機率減少，同時台積電公布今年董事會通過450億公司債發行上限，都導致台債表現較差。最終五年券01-1期收在0.93%上揚0.43bp，成交量17億；十年券01-5R收在1.1933%上揚0.74bp，成交量246.5億。預料在本週週末希臘大選結果前國際債市殖利率仍呈低檔盤整，台債殖利率上方仍有避險買盤，今日五年券01-1期區間看0.9。

周四的亞洲信用市場延續著前一天強勁的走勢，雖然一早有西班牙被降評等以及指標利率下滑等不利因素，但是在強勁的local buyer進場下，昨日亞洲券最近的新發行標的都有很強的買盤，昨日credit spread約tightne 5~10 bps，TingYi(康師傅)更是從新發行的325 bps tighten到310 bps左右，雖然周末將有希臘大選的不確定性，但是市場對於亞洲券的信心仍然充足。在信用違約指數方面，全球主權指數收在322點，北美指數收在121點，歐洲指數收在181點，日本指數收在176點，亞洲指數收在191點。

美國十年期公債利率



來源: Bloomberg

每日債券小常識

問: 請問常看到信用評等這個字, 什麼東西是信用評等呢?
 答: 信用評等的目的是顯示受評對象違約風險的大小。
 最初產生於20世紀初期的美國。1902年, 穆迪公司的創始人約翰·穆迪開始對當時發行的鐵路債券進行評級。後來延伸到各種金融產品及各種評估對象。

問: 那信用評等的ABC分別代表什麼意義呢?
 答: 一般來說, 信用評等BBB以下的債券, 是屬於垃圾債券, 是投資人無法參與的, 那在BBB以上的債券其分級意義大致如下:
 AAA 信譽極好, 幾乎無風險。
 AA 信譽優良, 基本無風險。
 A 信譽較好, 具備支付能力

每日公司介紹

公司名稱: 富邦集團
 產業別: 商業銀行
 信評資料:

	展望	短期評等	長期評等
Moody's	--	--	--
S&P	STABLE	A-2	BBB+

重要指標:

ROE	5.868
EBITDA/Interest Expense	--
Debt/Equity	152.114
Quick Ratio	--

公司簡介

富邦銀行為台灣第二上市金控公司, 資本額達813億元, 資產總額為2.65兆元, 目前旗下主要子公司有包括台北富邦銀行、富邦產險、富邦人壽、富邦銀行(香港)、富邦證券、富邦投信等

近日新定價快訊

發行公司: The Export-Import Bank of China 幣別: CNH
 發行日期: 2012/6/18 到期日: 18/6/2017 (5y) / 18/6/2027 (15y)
 擔保: N 產業別: 金融業
 票面利率: 3.35% (5y) / 4.15% (15y)
 發行額: 1 bn
 其他附註:

信用評等:	
Moody's	Aa3
S&P	AA-
Fitch	A+
TRC	--

公司簡介

中國進出口銀行成立於1994年, 直屬於國務院領導、政府全資擁有的國家出口信用機構, 是中國的三家政策性銀行之一。目前在中國國內設有三家營業性分支機構與9個代表處, 在境外則設有兩個代表處。

近日新定價快訊

發行公司: Agricultural Development Bank of China 幣別: CNH
 發行日期: TBD 到期日: TBD
 擔保: 產業別: 金融業
 票面利率: TBD
 發行額: TBD
 其他附註:

信用評等:	
Moody's	Aa3
S&P	AA-
Fitch	A+
TRC	#REF!

公司簡介

中國農業發展銀行是中國唯一一間農業政策性銀行, 於1994年11月掛牌成立。主要配合國家政策與方針, 以國家信用為基礎籌措資金, 擔國家規定的農業政策性金融業務, 代理財政支農資金的撥付, 為農業和農村經濟發展服務。

近日新定價快訊

發行公司: 中國鋼鐵 幣別: TWD
 發行日期: 2012年8月上旬 到期日: 2019/2022
 擔保: 無 產業別: 鋼鐵業
 票面利率: 1.37% / 1.50%
 發行額: 5bn/15bn
 其他附註:

信用評等:	
Moody's	--
S&P	--
Fitch	--
TRC	twAA+

公司簡介

中鋼主要產品為熱、冷軋、線材、鍍面產品及鋼板等, 經濟部持股比例約22.5%, 為中鋼最大單一股東, 該公司具有官方色彩, 並為全台灣最大的鋼鐵高爐一貫廠, 內外銷比約為71:29。

近日新定價快訊

發行公司: 臺灣化學纖維 幣別: TWD
 發行日期: 2012年8月初 到期日: 2017/2019
 擔保: 無 產業別: 塑膠工業
 票面利率: 1.29% /
 發行額: 5bn/2bn
 其他附註:

信用評等:	
Moody's	--
S&P	--
Fitch	--
TRC	twAA-

公司簡介

台化主要產品為芳香烴類產品與化學纖維, 石化與塑膠部門為兩大營收與獲利貢獻者, PTA、SM、ABS為營收比重最高的前三大產品。該公司為台塑集團成員之一, 透過集團間整合與公司內部整合, 成為具競爭力與有效率的芳香烴產品廠商。

外幣公司債參考報價

美元計價

發行單位 / 票面利率(%) / 到期日(年)	發行量(M)	殖利率	買價	賣價	Moody's	S&P	Note
C 2.8 07/16/13	330	2.175	99.500	101.000	--	A-	花旗集團
BEIENT 4 1/2 04/25/22	800	4.441	100.080	100.837	Baa1	A-	北控水務
C 2.8 07/16/13	330	2.175	100.540	100.767	--	A-	花旗集團
CAPITA 3.731 03/21/18	400	3.311	101.918	102.445	A3	--	新加坡不動產信託
CNOOC 3 7/8 05/02/22	1500	3.524	102.578	103.225	Aa3	AA-	中海油
CNPCCH 2 3/4 04/19/17	650	2.536	100.710	101.216	A1	A+	中國石油天然氣集團公司
DAHSIN 6 5/8 02/11/20	225	5.331	107.535	108.512	Baa1	--	大新銀行
EIBKOR 4 01/11/17	1250	2.537	106.008	106.507	A1	A	韓國進出口銀行
EIBKOR 4 1/8 09/09/15	1000	2.262	105.484	106.015	A1	A	韓國進出口銀行
EIBKOR 4 3/8 09/15/21	1000	3.688	104.892	105.777	A1	A	韓國進出口銀行
EIBKOR 5 04/11/22	1000	3.702	110.101	111.079	A1	A	韓國進出口銀行
FUBON 6 1/8 11/30/20	200	5.082	106.557	107.620	--	BBB	富邦集團
HANABK 4 11/03/16	500	3.074	103.476	104.033	A1	A	韓亞銀行
HIGHWY 4 1/2 03/23/15	700	2.458	105.125	105.696	A1	A	韓國高速公路
HKLSP 4 1/2 06/01/22	500	4.095	103.030	103.526	A2	A-	香港置地
HUWHY 3 1/2 01/13/17	1000	2.754	103.179	103.179	A3	A-	和記黃埔
HUWHY 4 5/8 01/13/22	1500	4.161	103.480	103.769	A3	A-	和記黃埔
HUWHY 6 05/29/49	1000	5.890	100.375	100.875	Baa2	BBB	和記黃埔
HUWHY 6 1/2 02/13/13	3500	1.475	103.156	103.289	A3	A-	和記黃埔
INDKOR 3 3/4 09/29/16	500	2.807	103.386	104.156	A1	A	韓國工業銀行
KEB 4 7/8 01/14/16	500	2.981	106.042	106.680	A2	A-	韓國外換銀行
KOREAT 3 7/8 01/20/17	350	2.846	104.117	104.665	--	A	韓國電信
KORELE 3 10/05/15	700	2.428	101.521	102.070	A1	A	韓國電力公司
KORELE 4 3/4 07/13/21	500	3.656	107.698	109.043	A1	A	韓國電力公司
KOROIL 4 10/27/16	1000	2.681	105.067	105.698	A1	A	韓國石油公司
LIFUNG 5 1/4 05/13/20	750	4.060	107.440	108.488	A3	A-	利豐集團
LOTTE 3 3/8 05/09/17	400	3.105	100.975	101.449	A3	--	樂天百貨
MALAYS 2.991 07/06/16	1200	2.208	102.722	103.303	A3	A-	馬來西亞公債
MALAYS 3.928 06/04/15	1250	1.886	105.647	106.039	A3	A-	馬來西亞公債
MIZUHO 2.55 03/17/17	1500	2.187	101.510	101.736	A1	A+	瑞穗銀行
NACF 3 1/2 02/08/17	500	3.085	101.495	102.058	A1	A	韓國國家農業合作社
OCBCSP 1 5/8 03/13/15	1000	1.426	100.430	100.630	Aa1	AA-	新加坡華僑銀行
ORIX 3 3/4 03/09/17	500	3.927	98.921	99.559	Baa2	A-	ORIX株式會社
PCCW 4 1/4 02/24/16	500	3.385	102.701	103.225	Baa2	BBB	電訊盈科
POHANG 4 1/4 10/28/20	700	3.915	101.790	102.932	A3	A-	浦項鋼鐵
PUSAN 4 1/8 02/09/17	300	3.321	103.171	103.682	A2	--	釜山銀行
RABOBK 8.4 11/29/49	2000	8.283	99.500	100.500	--	--	荷蘭瑞伯銀行
SCBTB 3 3/8 09/19/17	600	3.603	98.634	99.196	A3	BBB+	暹羅商業銀行
SINOPE 2 3/4 05/17/17	1000	2.331	101.721	102.138	Aa3	A+	中石化
SUMIBK 1.9 01/12/15	500	1.365	101.277	101.404	Aa3	A+	三井住友銀行
SUMIBK 2.65 01/12/17	500	1.837	103.318	103.762	Aa3	A+	三井住友銀行
SUNHUN 4 1/2 02/14/22	900	4.610	98.370	99.920	A1	A+ /*-	香港新鴻基地產

附註

*: 代表該債券為永續型債券，利率之後將有可能變動，或為可召回債券，請進一步瞭解發行條件。

%: 債券交割是以含息價為基準。

境外人民幣公司債參考報價: 中資企業

發行單位 / 票面利率(%) / 到期日(年)	發行量(M)	殖利率	買價	賣價	Moody's	S&P	Note
ADBCH 3 01/17/14	2100	2.917	99.750	100.500	NR	AA-u	中國農業發展銀行
ADBCH 3.2 01/17/15	550	3.149	99.750	100.500	NR	AA-u	中國農業發展銀行
ADBCH 3 1/2 01/17/17	350	3.410	99.500	101.250	NR	AA-u	中國農業發展銀行
BCHINA 2.9 09/30/13	2800	2.798	99.750	100.500	--	A	中國銀行
BOCOM 2.98 03/09/14	700	3.431	99.000	99.500	--	A-	交通銀行
BEIENT 3 3/4 06/30/14	1450	4.074	98.750	100.000	--	--	北控水務
BEIENT 5 06/30/16	500	4.622	100.750	102.000	--	--	北控水務
BJCAPT 4 3/4 02/21/14	1150	5.378	98.000	100.000	--	--	首創置業
BJASST 4 7/8 12/02/13	1000	5.417	98.500	100.000	--	--	首長國際
BYDCOL 4 1/2 04/28/14	1000	13.511	84.250	87.000	--	--	比亞迪股份有限公司
CHIEAS 4 08/08/14	2500	4.557	98.250	99.500	--	--	中國東方航空
CGB 2.7 10,	2500	0.604	100.250	101.250	Aa3	--	中國附息國債
CGB 1.6 12/20/12	3000	0.849	100.000	100.750	Aa3	--	中國附息國債
CGB 1 12/01/13	2000	1.612	98.750	99.500	Aa3	AA-	中國附息國債
CGB 3.3 10/27/14	500	1.721	103.250	104.000	Aa3	--	中國附息國債
CGB 1.8 12/01/15	2000	1.875	99.250	100.250	Aa3	AA-	中國附息國債
CGB 2.48 12/01/20	1000	2.951	95.750	97.250	Aa3	AA-	中國附息國債
CGB 1.4 08/18/16	5000	2.286	95.750	97.250	Aa3	AA-	中國附息國債
CGB 0.6 08/18/14	6000	1.544	97.500	98.500	Aa3	AA-	中國附息國債
CGB 1.94 08/18/18	3000	2.737	95.000	96.000	Aa3	AA-	中國附息國債
CGB 2.36 08/18/21	1000	2.955	94.500	96.000	Aa3	AA-	中國附息國債
CHCHTO 4 1/2 05/19/14	600	5.545	96.750	99.500	--	--	中國誠通發展集團
CHIPOW 3.2 12/23/15	800	5.376	92.500	93.750	--	--	中電國際
CHIPWR 3 3/4 04/29/14	500	7.409	92.750	94.750	--	--	中國電力新能源發展
CHIPWR 6 1/2 01/09/17	800	6.725	98.000	100.250	--	--	中國電力新能源發展
CHIWIN 6 3/8 04/04/14	750	16.362	83.750	86.250	--	--	中國風電集團
CHMERC 2.9 11/19/13	700	3.263	99.000	100.000	--	--	招商局集團(香港)
CHMERC 3 06/30/16	1600	4.507	93.750	95.250	--	--	招商局集團
CHMERC 2 06/30/14	1400	3.481	96.500	97.750	--	--	招商局集團
CITPAC 2.7 08/03/16	1000	4.028	93.250	96.750	--	--	中信泰富
COFCO 1.85 06/03/14	3000	3.861	95.750	96.750	--	--	中國糧油食品集團(香港)
CHMING 2.95 04/13/14	500	8.391	89.750	92.250	--	--	晨鳴紙業
CNHTC 2.95 10/29/12	2700	3.650	99.250	100.250	--	--	中國重汽(香港)
CNPCC 2.55 10/26/13	2500	2.832	99.250	100.000	A1	A+	中石油
CNPCC 2.95 10/26/14	500	3.004	99.500	100.250	A1	A+	中石油
EXIMCH 1.95 12/02/12	1000	2.227	99.500	100.250	--	--	中國進出口銀行
EXIMCH 2.65 12/02/13	4000	2.561	99.750	100.500	--	AA-	中國進出口銀行
EXIMCH 2.7 04/07/14	3000	2.914	99.250	100.000	--	AA-	中國進出口銀行
EXIMCH 2.9 04/05/15	1000	3.040	99.250	100.000	--	AA-	中國進出口銀行
GZRFPR 7 04/29/14	2612	12.652	90.000	91.750	--	--	富力地產
HAIAIR 6 09/16/14	1000	7.346	96.500	98.000	--	--	海南航空
HAIAIR 5 1/4 01/20/15	500	6.095	95.500	100.500	--	--	海南航空
INDEPS 4.65 07/21/14	1000	6.540	95.750	97.000	--	BB-	銀泰百貨
LONGYU 4 1/2 12/21/13	690	6.171	96.750	98.500	--	--	龍源電力
PCDHK 5 1/4 02/01/14	750	9.928	92.000	94.250	--	--	春天百貨
PINGIN 2.075 06/09/14	2000	4.075	95.750	96.750	--	--	平安保險
RESOPW 2.9 11/12/13	1000	3.268	99.000	100.000	NR	BBB-	華潤電力
RESOPW 3 3/4 11/12/15	1000	3.513	100.250	101.250	NR	BBB-	華潤電力
ROADKG 6 02/25/14	1300	10.288	92.500	94.500	Ba3	BB-	路勁基建
SBSG 3 1/8 12/01/13	1000	3.124	99.500	100.500	A3	A	上海寶鋼集團
SBSG 3 1/4 03/01/14	500	3.248	99.500	100.500	A3	A	上海寶鋼集團
SBSG 3 1/2 12/01/14	2100	3.499	99.500	100.500	A3	A	上海寶鋼集團
SBSG 3.675 03/01/15	900	3.624	99.750	100.500	A3	A	上海寶鋼集團
SBSG 4 3/8 12/01/16	500	4.034	101.000	101.750	A3	A	上海寶鋼集團
SBSG 4.15 03/01/17	1500	4.090	99.750	100.750	A3	A	上海寶鋼集團
SDBC 2.7 11/11/13	3000	2.515	99.750	100.750	--	AA-	國家開發銀行
SDBC 3.1 01/16/15	867	3.201	99.250	100.250	NR	AA-	國家開發銀行
SDBC 4.2 01/19/27	2500	4.200	99.500	100.500	NR	AA-	國家開發銀行
SHASHU 6 1/2 07/22/14	1500	8.357	95.750	97.250	--	BB-	山水水泥
SINOCH 1.8 01/18/14	3500	3.598	96.750	97.750	--	--	中化集團
SINOTR 3.3 10/11/14	2600	3.983	97.250	99.750	--	--	中國對外貿易運輸
SANYPH 7 1/2 03/28/15	800	8.522	96.750	98.250	--	--	海航集團(香港)
SZCOT 3 1/2 05/25/14	1000	5.502	95.000	97.750	--	--	華僑城
TSLIEN 5 3/4 11/10/14	1300	6.781	97.000	98.500	--	--	津聯集團
ZHNGCE 2 08/04/14	900	3.982	95.500	96.500	--	--	中策橡膠
ZHOSHK 4 3/4 04/21/14	1250	10.318	90.000	91.750	--	--	中升控股

附註

* 債券交割是以含息價為基準。

境外人民幣公司債參考報價: 非中資企業

發行單位 / 票面利率(%) / 到期日(年)	發行量(M)	殖利率	買價	賣價	Moody's	S&P	Note
ADSEMI 4 1/4 09/20/16	500	5.311	94.750	97.25	--	--	日月光
AIFP 3.95 09/19/18	850	4.04	99.000	100	--	A	法國液化空氣集團
AIFP 3 09/19/16	1750	3.445	97.750	98.75	--	A	法國液化空氣集團
ALOPF 4 1/4 03/09/15	500	3.954	100.250	101.25	Baa2	BBB	阿爾斯通
AMXLMM 3 1/2 02/08/15	1000	3.003	100.750	101.75	A2	A-	AMERICA MOVIL
ASACEM 2.95 09/30/14	586	3.991	96.500	99	--	--	亞泥中國
ASIA 2.85 10/21/20	1200	2.765	100.000	101.25	Aaa	AAA	亞洲開發銀行
BLUSKY 6 1/2 06/20/14	600	7.527	96.750	99.5	--	--	香港航空
BPLN 1.7 09/15/14	700	2.625	97.500	98.5	A2	A	BP集團
BSHBOS 2 3/8 09/29/14	850	2.659	99.000	99.75	--	A	博世和西門子家用電器集團
BSHBOS 3 3/8 09/28/16	750	3.248	100.000	101	--	A	博世和西門子家用電器集團
CAT 2 12/01/12	1000	2.276	99.250	100.5	A2	A	開拓重工
CAT 2.9 03/16/14	1260	2.898	99.750	100.25	A2	A	開拓重工
CAT 1.35 07/12/13	2300	2.917	98.000	98.75	A2	A	開拓重工
CHLEAS 5 04/05/15	750	4.9	99.500	101	--	--	中租迪和(BVI)
CJCHEI 2 1/4 07/06/14	1100	4.049	95.750	97.25	--	--	CJ國際控股有限公司
DANGMK 2.9 10/20/14	500	3.461	98.250	99.25	--	--	DANGA CAPITAL BHD
DIALEA 1.65 04/08/13	200	3.566	97.750	99.25	A3	--	三菱日聯租賃
EBIUH 4 7/8 03/12/15	1000	4.675	100.000	101	A3	--	EMIRATES NBD PJSC
F 4 7/8 03/26/15	1000	4.677	100.000	101	--	BB+	福特汽車公司
FRESHK 3.9 06/03/14	1250	6.173	95.000	96.75	--	--	遠東宏信
FRESHK 6.95 12/21/16	750	6.722	99.750	102	--	--	遠東宏信
GALENT 4 5/8 12/16/13	1380	4.45	99.500	101	--	--	銀河娛樂集團
GENHKS 3.95 06/30/14	1380	4.8	97.750	99	--	--	雲頂香港
GLPSP 3 3/8 05/11/16	2650	4.146	96.750	97.75	Baa2	--	普洛斯集團
HITCAP 3 3/4 03/22/15	500	3.893	99.000	100.25	--	A-	日立資本
HKCGAS 1.4 04/11/16	1000	3.372	92.500	93.5	A1	A+	香港中華煤氣
HPWELL 2.98 07/13/12	1380	0.984	99.500	100.75	--	--	合和基建
HPWELL 1.55 05/18/14	600	3.666	95.000	97.25	--	--	合和基建
HSBC 2 7/8 04/30/15	2000	2.646	100.250	101	Aa2 /*-	AA-	匯豐銀行
IDBI 4 1/2 11/18/14	650	4.72	99.000	100	Baa3	BBB-	印度工業發展銀行
ILFSIN 5 3/4 04/26/15	630	5.269	100.750	101.75	--	--	ITNL Offshore Pte Ltd
LGFP 9 11/14/14	1500	7.321	103.000	104.25	--	--	拉法基瑞安水泥
LOTTES 4 02/09/15	750	3.748	100.250	101	A3	--	樂天百貨
LXSGR 3.95 02/16/15	500	3.749	100.000	101	Baa2	BBB	英國朗盛公司
MITSCO 4 1/4 03/01/17	500	4.013	100.500	101.5	A2	A+	三井物產
MPEL 3 3/4 05/09/13	2300	5.061	98.250	99.5	--	--	新濠博亞娛樂
MS 1 5/8 06/02/14	500	4.605	93.750	95.25	A2 /*-	A-	摩根士丹利
MTRC 0 5/8 06/17/13	1000	2.032	98.250	99	Aa1	--	地鐵公司蓋曼群島
NEWFOC 3 3/4 08/17/13	200	4.638	96.500	98.5	--	--	新焦點
NWDEVL 2 3/4 07/14/14	1000	4.412	96.250	97.25	--	--	新創建集團
ORIX 2 03/24/14	400	3.551	97.000	97.75	--	A-	歐力士
ORIX 4 11/29/14	500	4.149	99.250	100	NR	A-	歐力士
PAHSP 6 1/2 06/02/14	600	13.065	87.750	90.25	--	--	太平洋恩利
RBIIV 4.55 03/23/14	750	5.147	98.500	99.5	A2	A	瑞弗森國際銀行集團
SINCON 4 3/4 04/14/14	1380	10.137	90.500	92	--	--	勝獅貨櫃
SOCGEN 5 04/19/15	500	4.806	100.000	101	A1 /*-	A	法國興業銀行
SOLARG 4 3/4 08/24/14	300	5.114	96.750	98.75	--	--	陽光能源
SUNHKC 4 04/28/14	500	9.394	89.750	92.25	--	--	亞洲聯合財務有限公司
TSCOLN 1 3/4 09/01/14	725	2.336	98.250	99.25	Baa1	A-	特易購
TPVTEC 4 1/4 03/21/14	500	4.247	98.000	102	--	--	冠捷科技
VTB 2.95 12/23/13	1000	3.637	98.750	99.25	Baa1	BBB	VTB銀行
VW 2.15 05/23/16	1500	2.554	98.000	99	A3	A-	福斯汽車
YUENFO 3.1 02/10/14	300	3.414	97.500	98.5	--	--	永豐餘
YUM 2 3/8 09/29/14	350	3.003	98.000	99.25	Baa3	BBB	百勝餐飲

附註

* 債券交割是以含息價為基準。

台幣公司債參考報價

名稱 / 票面利率(%) / 到期日(年)	殖利率	客戶買價	客戶賣價	發行單位 / 票面利率(%) / 到期日(年)	殖利率	百元價格	客戶賣價
98塑化2 / 1.42 / 2016/5/25	1.359	100.066	100.399				
98南亞1 / 1.88 / 2014/2/26	1.328	100.854	100.972				
98統一1A / 1.23 / 2012/12/22	1.155	100.022	100.047				
00鴻海1 / 1.47 / 2016/3/8	1.505	99.718	100.029				
00裕融1 / 1.27 / 2014/6/10	1.300	99.845	100.039				
00萬海1A / 1.65 / 2016/6/22	1.625	100.000	100.193				

外幣可轉換公司債

Ticker	轉換公司	幣別	賣價	/	買價	賣回日程	到期日	票面利率	現股價格	平價
KNYUTT 0 10/27/13	京元電	USD	100.00	/	102.00	2012/10/27	2013/10/27	0	13.20	108.15
ACERST 0 08/10/15	宏碁	USD	97.45	/	98.37	2013/8/10	2015/8/10	0	30.90	32.21
ACERST 0 08/10/17	宏碁	USD	97.99	/	99.09	2015/8/10	2017/8/10	0	30.90	31.31
ASACEM 0 01/27/16	遠東新	USD	94.23	/	95.17	2014/1/27	2016/1/27	0	28.75	47.50
AUOPT 0 10/13/15	友達	USD	77.77	/	78.68	--	2015/10/13	0	11.85	30.54
EPIST 0 01/27/16	晶電	USD	92.07	/	93.08	2014/1/27	2016/1/27	0	59.60	45.94
HONHAI 0 10/12/13	鴻海	USD	97.49	/	98.13	--	2013/10/12	0	82.10	62.41
TATUNG 0 03/25/14	大同	USD	92.87	/	93.98	--	2014/3/25	0	6.33	34.04
TPKHOL 0 04/20/14	F-宸鴻	USD	88.71	/	89.64	--	2014/4/20	0	437.50	41.62
ASACEM 0 06/07/16	亞泥	USD	98.60	/	99.62	2014/6/7	2016/6/7	0	36.35	74.18
TWGC 0 07/28/14	台玻	USD	92.50	/	93.57	--	2014/7/28	0	24.30	38.09
UNIMIC 0 05/24/16	聯電	USD	93.19	/	94.14	2014/5/24	2016/5/24	0	2.05	59.06
RADOPT 0 07/21/16	瑞儀光電	USD	106.00	/	107.00	2014/7/21	2016/7/21	0	134.50	93.42
SLACP 0 05/12/16	香格里拉(亞洲)	USD	92.53	/	93.36	--	2016/5/12	0	14.88	51.89
FEAST 3 5/8 03/05/15	遠東發展	HKD	99.03	/	99.77	--	2015/3/5	3.625	1.35	40.91
KERPRO 0 02/22/12	嘉里建設	HKD	--	/	--	--	2012/2/22	0	29.90	--
SHTGF 3.3 10/22/14	信德集團	HKD	99.76	/	100.41	2012/10/22	2014/10/22	3.3	2.74	38.21
YYINDU 0 11/17/11	裕元集團	HKD	--	/	--	--	2011/11/17	0	23.60	--
XINHDI 2 1/2 10/20/15	亨得利	HKD	96.21	/	97.10	2013/10/20	2015/10/20	2.5	2.19	44.22
LOTTE 0 07/05/16	樂天百貨	USD	93.31	/	93.90	2014/7/5	2016/7/5	0	299000	42.84
LOTTE 0 07/05/16	樂天百貨	JPY	93.41	/	94.05	2014/7/5	2016/7/5	0	299000	42.27
HYUELE 4 1/2 12/14/15	SK HYNIX INC	USD	99.74	/	100.58	--	2012/12/14	4.5	23900	52.70
STXPOC 4 1/2 11/20/15	STX PAN OCEAN CO	USD	91.90	/	93.71	2012/11/20	2014/11/20	4.5	4460	33.02
LGTELE 0 09/29/12	LG UPLUS CORP	USD	101.41	/	102.88	--	2012/9/29	0	5350	60.57
HJSHNW 4 07/20/16	HANJIN SHIPPING	USD	84.51	/	86.00	2014/7/20	2016/7/20	4	13500	50.77
OSIMSP 2 3/4 07/05/15	OSIM INTL LTD	SGD	94.67	/	95.92	2014/7/5	2016/7/5	2.75	1.11	55.50
SMCPM 2 05/05/14	SAN MIGUEL	USD	102.10	/	102.99	--	2014/5/5	2	114.50	103.88

信用連結商品報價

連結標的	標的名稱	TCRI	利率	債券到期日/賣回日	付息方式	可承做本金
XS0347678079 Corp	亞泥轉遠東新世紀海外交換債(USD)		2.70%	2013/2/20	每季	最高USD 1500萬
23772	微星二	4	2.10%	2013/4/25	每季	TWD 30,000,000
29031	遠百一	4	1.60%	2014/3/3	每季	TWD 50,000,000
28851	元金一	twA+	1.75%	2013/6/17	每季	TWD 20,000,000

回購交易利率牌告

天期	USD(%)	EUR(%)	TWD(%)	CNH(%)
1Week	0.65	--	0.65	2.60
2Week	0.75	--	0.65	2.60
3Week	0.90	--	0.65	--
1 Month	1.30	1.00	0.70	2.60
2 Month	--	--	--	2.70
3 Month	1.40	--	--	2.80
6 Month	--	--	--	3.00
1 Year	--	--	--	3.20

附註

*: 代表該債券為永續型債券，利率之後將有可能變動，或為可召回債券，請進一步瞭解發行條件。

%: 債券交割是以含息價為基準。

免責聲明

本文為永豐金證券之每日債券評論。其所涵蓋之信息並非為特定投資之推薦。數據來源彭博社(Bloomberg)。永豐金證券假設數據資料皆公開並可信任之，評論為永豐金證券之觀點。本文內容僅供參考之用，並不構成與永豐金證券，或其相關機構進行任何證券或產品之交易合約。本文內容並非未經許可的法律權限內的提議或邀請，或者對瀏覽之投資人的提議或邀請。

本文的數據與觀點反映目前市場的現況以及我們至今的判斷。鑒於市場變化，我們在未經全面確認的情況下，依賴所假設公開來源的信息為準確且完整。我們的觀點及其基礎假設可能在未與事先通知的情況下而發生變化。證券資產價格變化可以用於說明的作用但並不代表真實的回報。

一些信息可能包括預期看法與新聞整理。我們的評論是基於不同的風險、不確定因素及假設，實發事件或結果或市場所實現的表現可能與預述的情況有不同。

投資涉及風險，包括本金損失的可能性。過去的表现與歷史數字並不一定代表未來的表現。本文內容不得造成任何投資建議或推薦，並且並非為針對特定的目標、市場狀況或某人的個別需要而準備。投資者應自行研究全部相關資料。

過往表現並不代表未來業績。無任何示範或保證可以展示個別策略的效能或可能獲得的實際回報。

全球據點

Hong Kong

SinoPac Securities (Asia) Ltd.
21st Floor, One Peking
1 Peking Road,
Tsim Sha Tsui, Kowloon, Hong Kong
Tel: +852-2586-8340
Toll Free : 0080-185-6674(Taiwan)
Fax: +852-2586-8300

Shanghai

SinoPac Securities (Asia) Limited
Suite 2405, Hua Xia Bank Tower,
256 South Pudong Road, Shanghai
People's Republic of China
Tel: +86-21-6886-5358
Fax: +86-21-6886-5969

London

SinoPac Securities (Europe) Ltd.
5th Floor · Habib House
42 Moorgate
London EC2R 6EL
United Kingdom,
Registered in England and Wales No. 3766464
Tel: +44-20-7614-9999
Fax: +44-20-7614-9979

Taipei

SinoPac Securities Corporation
17F · 2 Chung Ching S. Road · Sec 1
Taipei 100 ·
Taiwan
Tel: +886-2-2382-8219/2312-3866
Fax: +886-2-2382-3464

彭博頁面

SinoPac Securities Corp

www.taiwanresearch.com

Bloomberg page: SIAL