

全球指標公債

	最新殖利率	前日變化(BP)
美國五年公債	0.71%	(2.08)
美國十年公債	1.64%	(2.04)
美國三十年公債	2.74%	0.22
德國五年公債	0.49%	0.90
德國十年公債	1.38%	4.00
德國三十年公債	1.95%	7.70
中國三年期公債(CNH)	1.84%	(2.48)

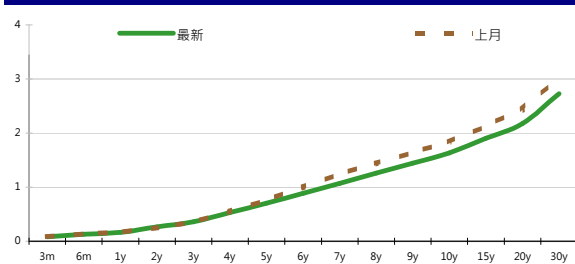
Markit CDX & iTraxx 信用指數

	指數	前日變化(BP)
全球主權 iTraxx 指數	318	(8)
北美投資級 CDX 指數	122	0
歐洲投資級 iTraxx 指數	174	(2)
日本投資級 iTraxx 指數	188	(9)
亞洲投資級 iTraxx 指數 (不包含日本)	194	(4)

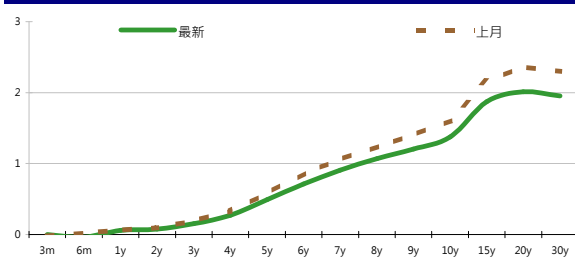
外匯市場

	價格	指數	前日變化(%)
歐元兌美元	1.26	道瓊工業	0.37%
美元兌日圓	79.70	那斯達克	(0.48)%
美元兌人民幣	6.36	S&P 500	(0.01)%
美元兌台幣	29.91	德國工業	0.82%
歐元兌台幣	37.49	英國FTSE	1.18%
港幣兌台幣	3.85	法國CAC	0.42%
人民幣兌台幣	4.69	日經225	1.24%

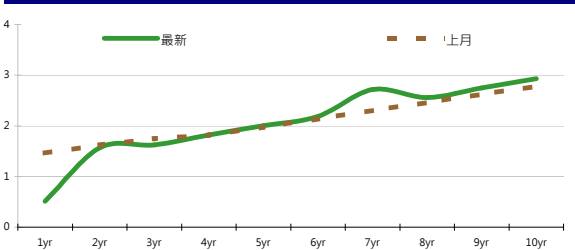
美國公債殖利率期間結構



德國公債殖利率結構



CNH公債殖利率結構



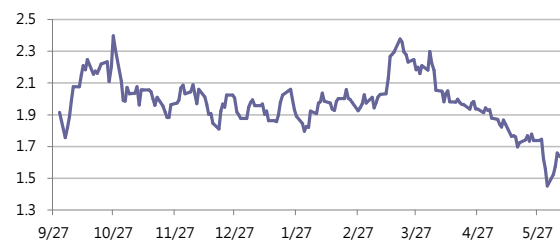
固定收益每日評論

美國公債殖利率方面，昨日美債殖利率在區間波動，中國降息的消息刺激了風險性資產，但Fed主席Bernanke的談話了無新意讓市場反應冷淡，終場美債五年期殖利率收在0.71%，十年期殖利率收在1.64%，三十年期殖利率收在2.74%。歐元公債殖利率方面，昨天西班牙成功發行大量公債包含讓市場對於近日的緊張氣氛有所減緩，也讓西班牙公債殖利率降到6.09%，並且讓德債殖利率因避險需求降低而上揚，終場德債五年期殖利率收在0.49%，10年期殖利率收在1.38%，三十年期殖利率收在1.95%。

在台債利率方面，昨日台債市場受到前晚美債殖利率連續三天反彈開高，但在台股疲弱以及預期美債殖利率只是反彈修正，公債買盤仍積極將殖利率往下帶，最終五年券01-1期收在0.9300%下滑0.32bp，成交量378億；十年券01-5收在1.1800%，成交量5億；十年券01-5R收在1.1856%下滑0.94bp，成交量85.5億。預料在近日國際債市殖利率跌深反彈，台債殖利率仍有機會繼續上揚但預料上方仍會吸引避險買盤，今日五年券01-1期區間看0.92%-0.97%。

周四亞洲信用市場持續好轉，市場狀況與前幾天相比頗為類似，交易集中在中國國企名字以及一些韓國券為主，各券約有5~15 bps左右的tighten，仍是以信用狀況比較好的券表現較佳，另外昨日趁著市場氣氛好轉，初級市場也有新發行進行，MEXIM(馬來西亞進出口銀行)發行5.5年金融債，定價在指標利率+218點，另外泰國PTT石油公司則有30年公司債發行，票面利率訂在6.35%。在信用違約指數方面，全球主權指數收在318點，北美指數收在122點，歐洲指數收在174點，日本指數收在188點，亞洲指數收在194點。

美國十年期公債利率



來源: Bloomberg

每日債券小常識

問：我看永豐金證發行一檔人民幣債券指數，請問這是什麼東西？
答：在HSBC和花旗陸續發行離岸人民幣債券指數之後，永豐金證券(亞洲)也推出永豐金點心債券指數，這指數將由44檔固定利率、存續期間一年以上、流通面額五億人民幣以上的債券組成，將以2011年5月31日為基準日，起始值為100，提供離岸人民幣債券績效評估的另一種指標，讓投資人能夠更方便追蹤人民幣投資組合的總收益。

問：請問我可以在哪邊取得這個指數的資訊？

答：您可以透過香港金管局CMU網站報價 (<http://www.cmu.org.hk>)，以及彭博資訊網的SSALCNHB Index <GO> 的方式查詢，或者可以到永豐金證(亞洲)的報價系統 SIAL<GO> 得到最新報價，此報價將會在美個交易日六點整進行更新。

問：請問這個服務是收費的嗎？

答：不像其他公司要求收費，本服務是完全免費！

每日公司介紹

公司名稱：韓國外換銀行

產業別：金融業

信評資料:	展望	短期評等	長期評等
Moody's	POS	P-1	A2
S&P	STABLE	A-2	A-

重要指標:

ROE	19.276
EBITDA/Interest Expense	--
Debt/Equity	167.380
Quick Ratio	--

公司簡介

韓國外換銀行是在韓國中央銀行領導下的經過韓國政府特許設立的外匯專業銀行。為適應韓國經濟的飛速發展，韓國外換銀行不斷拓展業務範圍，逐步向商業銀行轉變，在1989年轉化為股份制商業銀行，憑藉其良好的服務體系和經營理念，在個人與企業金融領域具有強大的競爭力。截至2008年末，韓國外換銀行在韓國國內共設有分支行352家，在海外22個國家共設有25家分支行以及8個當地法人，已成為韓國排名第一的全球性銀行。

近日新定價快訊

發行公司: Kreditanstalt für Wiederaufbau 幣別: CNH

發行日期: TBD 到期日: TBD

擔保: 產業別: 金融業

票面利率: TBD

發行額: 1 bn

其他附註:

信用評等:

Moody's Aaa

S&P --

Fitch AAA

TRC --

公司簡介

KfW(德國復興信貸銀行)成立於1948年，為德國政策性銀行，扮演促進德國與歐洲經濟的角色，協助德國中小企業發展並於開發中國家投資項目提供融資與諮詢的服務。

近日新定價快訊

發行公司: LBANK 幣別: CNH

發行日期: 2012/6/6 到期日: 2014/6/6

擔保: Y 產業別: 金融業

票面利率: 2.250%

發行額: 250 mn

其他附註: 德國政府擔保

信用評等:

Moody's Aaa

S&P AAA

Fitch --

TRC --

公司簡介

巴登符騰堡農信銀行(Landeskreditbank Baden-Wuerttemberg Foerderbank)為德國巴登符騰堡聯邦的特殊目的銀行，主要著重在地區經濟發展，提供農林部門房屋住宅及各種財務協助。

近日新定價快訊

發行公司: 中國鋼鐵 幣別: TWD

發行日期: 2012年8月上旬 到期日: 2019/2022

擔保: 無 產業別: 鋼鐵業

票面利率: 1.37% / 1.50%

發行額: 5bn/15bn

其他附註:

信用評等:

Moody's --

S&P --

Fitch --

TRC twAA+

公司簡介

中鋼主要產品為熱、冷軋、線材、鍍面產品及鋼板等，經濟部持股比例約22.5%，為中鋼最大單一股東，該公司具有官方色彩，並為全台灣最大的鋼鐵高爐一貫廠，內外銷比約為71:29。

近日新定價快訊

發行公司: 臺灣化學纖維 幣別: TWD

發行日期: 2012年8月初 到期日: 2017/2019

擔保: 無 產業別: 塑膠工業

票面利率: TBD

發行額: 5bn/2bn

其他附註: 101年6月7日競標

信用評等:

Moody's --

S&P --

Fitch --

TRC twAA-

公司簡介

台化主要產品為芳香烴類產品與化學纖維，石化與塑膠部門為兩大營收與獲利貢獻者，PTA、SM、ABS為營收比重最高的前三大產品。該公司為台塑集團成員之一，透過集團間整合與公司內部整合，成為具競爭力與有效率的芳香烴產品廠商。

新台幣產品諮詢專線: +886-2-23828219

外幣產品諮詢專線: +852-25868362

外幣產品免費專線: 0080-185-6674(Taiwan)

債券複委託下單專線: +886-2-2388-8700 客戶理財部

外幣公司債參考報價

美元計價

發行單位 / 票面利率(%) / 到期日(年)	發行量(M)	殖利率	買價	賣價	Moody's	S&P	Note
C 2.8 07/16/13	330	2.250	99.500	101.000	--	A-	花旗集團
BEIENT 4 1/2 04/25/22	800	4.514	99.520	100.246	Baa1	A-	北控水務
C 2.8 07/16/13	330	2.250	100.468	100.699	--	A-	花旗集團
CAPITA 3.731 03/21/18	400	3.377	101.440	102.240	A3	--	新加坡不動產信託
CNOOC 3 7/8 05/02/22	1500	3.603	101.956	102.530	Aa3	AA-	中海油
CNPCC 2 3/4 04/19/17	650	2.566	100.629	101.040	A1	A+	中國石油天然氣集團公司
DAHSIN 6 5/8 02/11/20	225	5.534	106.080	107.380	Baa1	--	大新銀行
EIBKOR 4 01/11/17	1250	2.742	105.128	105.625	A1	A	韓國進出口銀行
EIBKOR 4 1/8 09/09/15	1000	2.390	105.113	105.633	A1	A	韓國進出口銀行
EIBKOR 4 3/8 09/15/21	1000	3.790	104.032	105.022	A1	A	韓國進出口銀行
EIBKOR 5 04/11/22	1000	3.826	109.093	109.982	A1	A	韓國進出口銀行
FUBON 6 1/8 11/30/20	200	5.134	106.020	107.440	--	BBB	富邦集團
HANABK 4 11/03/16	500	3.196	102.909	103.624	A1	A	韓亞銀行
HIGHWY 4 1/2 03/23/15	700	2.535	104.941	105.528	A1	A	韓國高速公路
HKLSP 4 1/2 06/01/22	500	4.382	100.770	101.120	A2	A-	香港置地
HUWHY 3 1/2 01/13/17	1000	2.712	103.150	103.600	A3	A-	和記黃埔
HUWHY 4 5/8 01/13/22	1500	4.282	102.260	103.080	A3	A-	和記黃埔
HUWHY 6 05/29/49	1000	5.967	99.000	99.750	Baa2	BBB	和記黃埔
HUWHY 6 1/2 02/13/13	3500	1.488	103.240	103.380	A3	A-	和記黃埔
INDKOR 3 3/4 09/29/16	500	2.908	102.977	103.771	A1	A	韓國工業銀行
KEB 4 7/8 01/14/16	500	3.081	105.714	106.376	A2	A-	韓國外換銀行
KOREAT 3 7/8 01/20/17	350	2.955	103.656	104.203	--	A	韓國電信
KORELE 3 10/05/15	700	2.476	101.393	101.914	A1	A	韓國電力公司
KORELE 4 3/4 07/13/21	500	3.748	107.085	108.214	A1	A	韓國電力公司
KOROIL 4 10/27/16	1000	2.751	104.818	105.404	A1	A	韓國石油公司
LIFUNG 5 1/4 05/13/20	750	4.099	107.079	108.336	A3	A-	利豐集團
LOTTE 3 3/8 05/09/17	400	3.211	100.498	100.979	A3	--	樂天百貨
MALAYS 2.991 07/06/16	1200	2.216	102.685	103.307	A3	A-	馬來西亞公債
MALAYS 3.928 06/04/15	1250	1.886	105.667	106.096	A3	A-	馬來西亞公債
MIZUHO 2.55 03/17/17	1500	2.256	101.205	101.431	A1	A+	瑞穗銀行
NACF 3 1/2 02/08/17	500	3.214	100.902	101.545	A1	A	韓國國家農業合作社
OCBCSP 1 5/8 03/13/15	1000	1.318	100.550	101.100	Aa1	AA-	新加坡華僑銀行
ORIX 3 3/4 03/09/17	500	4.020	98.596	99.086	Baa2	A-	ORIX株式會社
PCCW 4 1/4 02/24/16	500	3.363	102.770	103.340	Baa2	BBB	電訊盈科
POHANG 4 1/4 10/28/20	700	4.083	100.528	101.808	A3	A-	浦項鋼鐵
PUSAN 4 1/8 02/09/17	300	3.450	102.616	103.137	A2	--	釜山銀行
RABOBK 8.4 11/29/49	2000	8.309	99.250	100.000	--	--	荷蘭瑞伯銀行
SCBTB 3 3/8 09/19/17	600	3.634	98.387	99.144	A3	BBB+	暹羅商業銀行
SINOPE 2 3/4 05/17/17	1000	2.292	101.927	102.320	Aa3	A+	中石化
SUMIBK 1.9 01/12/15	500	1.388	101.230	101.358	Aa3	A+	三井住友銀行
SUMIBK 2.65 01/12/17	500	1.857	103.243	103.689	Aa3	A+	三井住友銀行
SUNHUN 4 1/2 02/14/22	900	4.731	97.440	98.990	A1	A+ /*-	香港新鴻基地產

附註

*: 代表該債券為永續型債券，利率之後將有可能變動，或為可召回債券，請進一步瞭解發行條件。

%: 債券交割是以含息價為基準。

境外人民幣公司債參考報價: 中資企業

發行單位 / 票面利率(%) / 到期日(年)	發行量(M)	殖利率	買價	賣價	Moody's	S&P	Note
ADBCH 3 01/17/14	2100	2.918	99.750	100.500	NR	AA-u	中國農業發展銀行
ADBCH 3.2 01/17/15	550	3.149	99.750	100.500	NR	AA-u	中國農業發展銀行
ADBCH 3 1/2 01/17/17	350	3.411	99.500	101.250	NR	AA-u	中國農業發展銀行
BCHINA 2.9 09/30/13	2800	2.799	99.750	100.500	--	A	中國銀行
BOCOM 2.98 03/09/14	700	3.576	98.750	99.250	--	A-	交通銀行
BEIENT 3 3/4 06/30/14	1450	4.071	98.750	100.000	--	--	北控水務
BEIENT 5 06/30/16	500	4.657	100.500	102.000	--	--	北控水務
BJCAPT 4 3/4 02/21/14	1150	5.608	97.500	99.750	--	--	首創置業
BJASST 4 7/8 12/02/13	1000	5.501	98.500	99.750	--	--	首長國際
BYDCOL 4 1/2 04/28/14	1000	13.766	83.500	86.750	--	--	比亞迪股份有限公司
CHIEAS 4 08/08/14	2500	4.428	98.500	99.750	--	--	中國東方航空
CGB 2.7 10,	2500	0.709	100.250	101.250	Aa3	--	中國附息國債
CGB 1.6 12/20/12	3000	0.876	100.000	100.750	Aa3	--	中國附息國債
CGB 1 12/01/13	2000	1.517	98.750	99.750	Aa3	AA-	中國附息國債
CGB 3.3 10/27/14	500	1.733	103.250	104.000	Aa3	--	中國附息國債
CGB 1.8 12/01/15	2000	1.725	99.500	101.000	Aa3	AA-	中國附息國債
CGB 2.48 12/01/20	1000	2.967	95.500	97.250	Aa3	AA-	中國附息國債
CGB 1.4 08/18/16	5000	2.218	95.750	97.750	Aa3	AA-	中國附息國債
CGB 0.6 08/18/14	6000	1.477	97.500	98.750	Aa3	AA-	中國附息國債
CGB 1.94 08/18/18	3000	2.735	95.000	96.000	Aa3	AA-	中國附息國債
CGB 2.36 08/18/21	1000	2.954	94.250	96.250	Aa3	AA-	中國附息國債
CHCHTO 4 1/2 05/19/14	600	5.535	96.750	99.500	--	--	中國誠通發展集團
CHIPOW 3.2 12/23/15	800	5.446	92.250	93.500	--	--	中電國際
CHIPWR 3 3/4 04/29/14	500	7.373	92.750	94.750	--	--	中國電力新能源發展
CHIPWR 6 1/2 01/09/17	800	6.756	97.500	100.500	--	--	中國電力新能源發展
CHIWIN 6 3/8 04/04/14	750	16.078	83.250	87.250	--	--	中國風電集團
CHMERC 2.9 11/19/13	700	3.258	99.000	100.000	--	--	招商局集團(香港)
CHMERC 3 06/30/16	1600	4.536	93.750	95.000	--	--	招商局集團
CHMERC 2 06/30/14	1400	3.662	96.000	97.500	--	--	招商局集團
CITPAC 2.7 08/03/16	1000	4.022	93.000	97.000	--	--	中信泰富
COFCO 1.85 06/03/14	3000	3.910	95.500	96.750	--	--	中國糧油食品集團(香港)
CHMING 2.95 04/13/14	500	8.574	88.500	92.750	--	--	晨鳴紙業
CNHTC 2.95 10/29/12	2700	3.615	99.250	100.250	--	--	中國重汽(香港)
CNPCC 2.55 10/26/13	2500	2.922	99.000	100.000	A1	A+	中石油
CNPCC 2.95 10/26/14	500	3.169	99.000	100.000	A1	A+	中石油
EXIMCH 1.95 12/02/12	1000	2.216	99.500	100.250	--	--	中國進出口銀行
EXIMCH 2.65 12/02/13	4000	2.650	99.500	100.500	--	AA-	中國進出口銀行
EXIMCH 2.7 04/07/14	3000	2.912	99.250	100.000	--	AA-	中國進出口銀行
EXIMCH 2.9 04/05/15	1000	3.086	99.000	100.000	--	AA-	中國進出口銀行
GZRFPR 7 04/29/14	2612	13.175	89.000	91.000	--	--	富力地產
HAIAIR 6 09/16/14	1000	7.336	96.500	98.000	--	--	海南航空
HAIAIR 5 1/4 01/20/15	500	6.089	95.500	100.500	--	--	海南航空
INDEPS 4.65 07/21/14	1000	6.520	95.750	97.000	--	BB-	銀泰百貨
LONGYU 4 1/2 12/21/13	690	5.536	97.500	99.500	--	--	龍源電力
PCDHK 5 1/4 02/01/14	750	10.496	91.250	93.250	--	--	春天百貨
PINGIN 2.075 06/09/14	2000	4.056	95.750	96.750	--	--	平安保險
RESOPW 2.9 11/12/13	1000	3.446	98.750	99.750	NR	BBB-	華潤電力
RESOPW 3 3/4 11/12/15	1000	3.671	99.750	100.750	NR	BBB-	華潤電力
ROADKG 6 02/25/14	1300	11.191	91.000	93.250	Ba3	BB-	路勁基建
SBSG 3 1/8 12/01/13	1000	3.212	99.500	100.250	A3	A	上海寶鋼集團
SBSG 3 1/4 03/01/14	500	3.323	99.500	100.250	A3	A	上海寶鋼集團
SBSG 3 1/2 12/01/14	2100	3.553	99.500	100.250	A3	A	上海寶鋼集團
SBSG 3.675 03/01/15	900	3.576	99.750	100.750	A3	A	上海寶鋼集團
SBSG 4 3/8 12/01/16	500	4.035	101.000	101.750	A3	A	上海寶鋼集團
SBSG 4.15 03/01/17	1500	4.090	99.750	100.750	A3	A	上海寶鋼集團
SDBC 2.7 11/11/13	3000	2.518	99.750	100.750	--	AA-	國家開發銀行
SDBC 3.1 01/16/15	867	3.251	99.250	100.000	NR	AA-	國家開發銀行
SDBC 4.2 01/19/27	2500	4.223	99.250	100.250	NR	AA-	國家開發銀行
SHASHU 6 1/2 07/22/14	1500	8.679	95.250	96.500	--	BB-	山水水泥
SINOCH 1.8 01/18/14	3500	3.742	96.500	97.500	--	--	中化集團
SINOTR 3.3 10/11/14	2600	3.978	97.250	99.750	--	--	中國對外貿易運輸
SANYPH 7 1/2 03/28/15	800	8.568	96.500	98.250	--	--	海航集團(香港)
SZCOT 3 1/2 05/25/14	1000	5.484	95.000	97.750	--	--	華僑城
TSLIEN 5 3/4 11/10/14	1300	6.774	97.000	98.500	--	--	津聯集團
ZHNGCE 2 08/04/14	900	3.965	95.500	96.500	--	--	中策橡膠
ZHOSHK 4 3/4 04/21/14	1250	10.505	89.750	91.250	--	--	中升控股

附註

* 債券交割是以含息價為基準。

境外人民幣公司債參考報價: 非中資企業

發行單位 / 票面利率(%) / 到期日(年)	發行量(M)	殖利率	買價	賣價	Moody's	S&P	Note
ADSEMI 4 1/4 09/20/16	500	5.306	94.750	97.25	--	--	日月光
AIFP 3.95 09/19/18	850	3.949	98.750	101.25	--	A	法國液化空氣集團
AIFP 3 09/19/16	1750	3.507	97.500	98.5	--	A	法國液化空氣集團
ALOPF 4 1/4 03/09/15	500	3.956	100.250	101.25	Baa2	BBB	阿爾斯通
AMXLMM 3 1/2 02/08/15	1000	3.006	100.750	101.75	A2	A-	AMERICA MOVIL
ASACEM 2.95 09/30/14	586	3.982	96.500	99	--	--	亞泥中國
ASIA 2.85 10/21/20	1200	2.765	100.000	101.25	Aaa	AAA	亞洲開發銀行
BLUSKY 6 1/2 06/20/14	600	7.586	96.250	99.75	--	--	香港航空
BPLN 1.7 09/15/14	700	2.617	97.500	98.5	A2	A	BP集團
BSHBOS 2 3/8 09/29/14	850	2.713	98.750	99.75	--	A	博世和西門子家用電器集團
BSHBOS 3 3/8 09/28/16	750	3.248	100.000	101	--	A	博世和西門子家用電器集團
CAT 2 12/01/12	1000	2.266	99.250	100.5	A2	A	開拓重工
CAT 2.9 03/16/14	1260	2.972	99.500	100.25	A2	A	開拓重工
CAT 1.35 07/12/13	2300	2.889	98.000	98.75	A2	A	開拓重工
CHLEAS 5 04/05/15	750	4.901	99.500	101	--	--	中租迪和(BVI)
CJCHEI 2 1/4 07/06/14	1100	4.032	95.750	97.25	--	--	CJ國際控股有限公司
DANGMK 2.9 10/20/14	500	3.456	98.250	99.25	--	--	DANGA CAPITAL BHD
DIALEA 1.65 04/08/13	200	3.68	98.000	98.75	A3	--	三菱日聯租賃
EBIUH 4 7/8 03/12/15	1000	4.676	100.000	101	A3	--	EMIRATES NBD PJSC
F 4 7/8 03/26/15	1000	4.775	99.750	100.75	--	BB+	福特汽車公司
FRESHK 3.9 06/03/14	1250	5.803	95.500	97.5	--	--	遠東宏信
FRESHK 6.95 12/21/16	750	6.722	99.250	102.5	--	--	遠東宏信
GALENT 4 5/8 12/16/13	1380	4.711	99.250	100.5	--	--	銀河娛樂集團
GENHKS 3.95 06/30/14	1380	4.596	97.500	100	--	--	雲頂香港
GLPSP 3 3/8 05/11/16	2650	4.25	96.250	97.5	Baa2	--	普洛斯集團
HITCAP 3 3/4 03/22/15	500	3.844	99.250	100.25	--	A-	日立資本
HKCGAS 1.4 04/11/16	1000	3.363	92.500	93.5	A1	A+	香港中華煤氣
HPWELL 2.98 07/13/12	1380	1.444	99.500	100.75	--	--	合和基建
HPWELL 1.55 05/18/14	600	3.854	94.750	96.75	--	--	合和基建
HSBC 2 7/8 04/30/15	2000	2.738	100.000	100.75	Aa2 /*-	AA-	匯豐銀行
IDBI 4 1/2 11/18/14	650	4.774	98.750	100	Baa3	BBB-	印度工業發展銀行
ILFSIN 5 3/4 04/26/15	630	5.367	100.500	101.5	--	--	ITNL Offshore Pte Ltd
LGFP 9 11/14/14	1500	7.39	102.750	104.25	--	--	拉法基瑞安水泥
LOTTES 4 02/09/15	750	3.799	100.000	101	A3	--	樂天百貨
LXSGR 3.95 02/16/15	500	3.75	100.000	101	Baa2	BBB	英國朗盛公司
MITSCO 4 1/4 03/01/17	500	4.072	100.250	101.25	A2	A+	三井物產
MPEL 3 3/4 05/09/13	2300	5.905	97.500	98.75	--	--	新濠博亞娛樂
MS 1 5/8 06/02/14	500	4.576	93.750	95.25	A2 /*-	A-	摩根士丹利
MTRC 0 5/8 06/17/13	1000	1.626	98.250	99.75	Aa1	--	地鐵公司蓋曼群島
NEWFOC 3 3/4 08/17/13	200	4.623	96.500	98.5	--	--	新焦點
NWDEVL 2 3/4 07/14/14	1000	4.204	96.500	97.75	--	--	新創建集團
ORIX 2 03/24/14	400	3.312	97.000	98.5	--	A-	歐力士
ORIX 4 11/29/14	500	4.31	98.750	99.75	NR	A-	歐力士
PAHSP 6 1/2 06/02/14	600	13.812	86.750	88.75	--	--	太平洋恩利
RBIIV 4.55 03/23/14	750	5.141	98.500	99.5	A2	A	瑞弗森國際銀行集團
SINCON 4 3/4 04/14/14	1380	10.326	90.000	91.75	--	--	勝獅貨櫃
SOCGEN 5 04/19/15	500	4.997	99.500	100.5	A1 /*-	A	法國興業銀行
SOLARG 4 3/4 08/24/14	300	5.111	96.750	98.75	--	--	陽光能源
SUNHKC 4 04/28/14	500	9.341	89.750	92.25	--	--	亞洲聯合財務有限公司
TSCOLN 1 3/4 09/01/14	725	2.331	98.250	99.25	Baa1	A-	特易購
TPVTEC 4 1/4 03/21/14	500	4.247	98.000	102	--	--	冠捷科技
VTB 2.95 12/23/13	1000	4.402	97.500	98.25	Baa1	BBB	VTB銀行
VW 2.15 05/23/16	1500	2.552	98.000	99	A3	A-	福斯汽車
YUENFO 3.1 02/10/14	300	3.41	97.500	98.5	--	--	永豐餘
YUM 2 3/8 09/29/14	350	2.6	98.750	100.25	Baa3	BBB	百勝餐飲

附註

* 債券交割是以含息價為基準。

台幣公司債參考報價

名稱 / 票面利率(%) / 到期日(年)	殖利率	客戶買價	客戶賣價	發行單位 / 票面利率(%) / 到期日(年)	殖利率	百元價格	客戶賣價
98塑化2 / 1.42 / 2016/5/25	1.359	100.066	100.402				
98南亞1 / 1.88 / 2014/2/26	1.326	100.867	100.988				
98統一1A / 1.23 / 2012/12/22	1.155	100.023	100.049				
00鴻海1 / 1.47 / 2016/3/8	1.505	99.716	100.029				
00裕融1 / 1.27 / 2014/6/10	1.300	99.844	100.039				
00萬海1A / 1.65 / 2016/6/22	1.625	100.000	100.193				

外幣可轉換公司債

Ticker	轉換公司	幣別	賣價	/	買價	賣回日程	到期日	票面利率	現股價格	平價
KNYUTT 0 10/27/13	京元電	USD	100.00	/	102.00	2012/10/27	2013/10/27	0	13.30	109.32
ACERST 0 08/10/15	宏碁	USD	97.39	/	98.25	2013/8/10	2015/8/10	0	30.35	31.74
ACERST 0 08/10/17	宏碁	USD	98.02	/	99.02	2015/8/10	2017/8/10	0	30.35	30.85
ASACEM 0 01/27/16	遠東新	USD	94.40	/	95.30	2014/1/27	2016/1/27	0	29.80	49.39
AUOPT 0 10/13/15	友達	USD	77.82	/	78.92	--	2015/10/13	0	11.70	30.25
EPIST 0 01/27/16	晶電	USD	91.98	/	93.11	2014/1/27	2016/1/27	0	60.40	46.70
HONHAI 0 10/12/13	鴻海	USD	97.63	/	98.22	--	2013/10/12	0	83.90	63.98
TATUNG 0 03/25/14	大同	USD	92.69	/	93.81	--	2014/3/25	0	6.09	32.85
TPKHOL 0 04/20/14	F-宸鴻	USD	88.49	/	89.32	--	2014/4/20	0	445.50	42.51
ASACEM 0 06/07/16	亞泥	USD	98.61	/	99.45	2014/6/7	2016/6/7	0	35.95	73.60
TWGC 0 07/28/14	台玻	USD	92.24	/	93.22	--	2014/7/28	0	27.95	43.95
UNIMIC 0 05/24/16	聯電	USD	93.55	/	94.46	2014/5/24	2016/5/24	0	2.03	58.48
RADOPT 0 07/21/16	瑞儀光電	USD	106.00	/	107.00	2014/7/21	2016/7/21	0	131.50	91.63
SLACP 0 05/12/16	香格里拉(亞洲)	USD	92.58	/	93.36	--	2016/5/12	0	14.78	51.54
FEAST 3 5/8 03/05/15	遠東發展	HKD	99.26	/	99.76	--	2015/3/5	3.625	1.33	40.30
KERPRO 0 02/22/12	嘉里建設	HKD	--	/	--	--	2012/2/22	0	30.40	--
SHTGF 3.3 10/22/14	信德集團	HKD	99.81	/	100.46	2012/10/22	2014/10/22	3.3	2.82	39.33
YYINDU 0 11/17/11	裕元集團	HKD	--	/	--	--	2011/11/17	0	24.00	--
XINHDI 2 1/2 10/20/15	亨得利	HKD	95.49	/	96.40	2013/10/20	2015/10/20	2.5	2.14	43.21
LOTTE 0 07/05/16	樂天百貨	USD	92.95	/	93.54	2014/7/5	2016/7/5	0	289500	41.26
LOTTE 0 07/05/16	樂天百貨	JPY	93.17	/	93.87	2014/7/5	2016/7/5	0	289500	40.83
HYUELE 4 1/2 12/14/15	SK HYNIX INC	USD	99.34	/	100.22	--	2012/12/14	4.5	22550	49.46
STXPOC 4 1/2 11/20/15	STX PAN OCEAN CO	USD	93.06	/	94.57	2012/11/20	2014/11/20	4.5	4305	31.71
LGTELE 0 09/29/12	LG UPLUS CORP	USD	101.47	/	102.38	--	2012/9/29	0	5470	61.60
HJSHNW 4 07/20/16	HANJIN SHIPPING	USD	84.53	/	86.20	2014/7/20	2016/7/20	4	13100	49.01
OSIMSP 2 3/4 07/05/15	OSIM INTL LTD	SGD	94.58	/	95.76	2014/7/5	2016/7/5	2.75	1.15	57.76
SMCPM 2 05/05/14	SAN MIGUEL	USD	101.41	/	102.32	--	2014/5/5	2	113.50	101.22

信用連結商品報價

連結標的	標的名稱	TCRI	利率	債券到期日/賣回日	付息方式	可承做本金
XS0347678079 Corp	亞泥轉遠東新世紀海外交換債(USD)		2.70%	2013/2/20	每季	最高USD 1500萬
23772	微星二	4	2.10%	2013/4/25	每季	TWD 30,000,000
29031	遠百一	4	1.60%	2014/3/3	每季	TWD 50,000,000
28851	元金一	twA+	1.75%	2013/6/17	每季	TWD 20,000,000

回購交易利率牌告

天期	USD(%)	EUR(%)	TWD(%)	CNH(%)
1Week	0.65	--	0.65	2.60
2Week	0.75	--	0.65	2.60
3Week	0.90	--	0.65	--
1 Month	1.30	1.00	0.70	2.60
2 Month	--	--	--	2.70
3 Month	1.40	--	--	2.80
6 Month	--	--	--	3.00
1 Year	--	--	--	3.20

附註

*: 代表該債券為永續型債券，利率之後將有可能變動，或為可召回債券，請進一步瞭解發行條件。

%: 債券交割是以含息價為基準。

免責聲明

本文為永豐金證券之每日債券評論。其所涵蓋之信息並非為特定投資之推薦。數據來源彭博社(Bloomberg)。永豐金證券假設數據資料皆公開並可信任之，評論為永豐金證券之觀點。本文內容僅供參考之用，並不構成與永豐金證券，或其相關機構進行任何證券或產品之交易合約。本文內容並非未經許可的法律權限內的提議或邀請，或者對瀏覽之投資人的提議或邀請。

本文的數據與觀點反映目前市場的現況以及我們至今的判斷。鑒於市場變化，我們在未經全面確認的情況下，依賴所假設公開來源的信息為準確且完整。我們的觀點及其基礎假設可能在未與事先通知的情況下而發生變化。證券資產價格變化可以用於說明的作用但並不代表真實的回報。

一些信息可能包括預期看法與新聞整理。我們的評論是基於不同的風險、不確定因素及假設，實發事件或結果或市場所實現的表現可能與預述的情況有不同。

投資涉及風險，包括本金損失的可能性。過去的表现與歷史數字並不一定代表未來的表現。本文內容不得造成任何投資建議或推薦，並且並非為針對特定的目標、市場狀況或某人的個別需要而準備。投資者應自行研究全部相關資料。

過往表現並不代表未來業績。無任何示範或保證可以展示個別策略的效能或可能獲得的實際回報。

全球據點**Hong Kong**

SinoPac Securities (Asia) Ltd.
21st Floor, One Peking
1 Peking Road,
Tsim Sha Tsui, Kowloon, Hong Kong
Tel: +852-2586-8340
Toll Free : 0080-185-6674(Taiwan)
Fax: +852-2586-8300

Shanghai

SinoPac Securities (Asia) Limited
Suite 2405, Hua Xia Bank Tower,
256 South Pudong Road, Shanghai
People's Republic of China
Tel: +86-21-6886-5358
Fax: +86-21-6886-5969

London

SinoPac Securities (Europe) Ltd.
5th Floor · Habib House
42 Moorgate
London EC2R 6EL
United Kingdom,
Registered in England and Wales No. 3766464
Tel: +44-20-7614-9999
Fax: +44-20-7614-9979

Taipei

SinoPac Securities Corporation
17F · 2 Chung Ching S. Road · Sec 1
Taipei 100 ·
Taiwan
Tel: +886-2-2382-8219/2312-3866
Fax: +886-2-2382-3464

彭博頁面

SinoPac Securities Corp

www.taiwanresearch.com

Bloomberg page: SIAL