

全球指標公債

	最新殖利率	前日變化(BP)
美國五年公債	0.69%	(8.47)
美國十年公債	1.62%	(12.28)
美國三十年公債	2.71%	(13.36)
德國五年公債	0.37%	(6.20)
德國十年公債	1.27%	(9.00)
德國三十年公債	1.82%	(10.90)
中國二年期公債(CNH)	1.98%	(0.16)

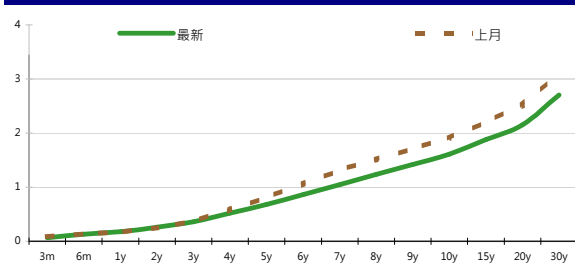
Markit CDX & iTraxx 信用指數

	指數	前日變化(BP)
全球主權 iTraxx 指數	321	7
北美投資級 CDX 指數	122	5
歐洲投資級 iTraxx 指數	177	7
日本投資級 iTraxx 指數	192	3
亞洲投資級 iTraxx 指數 (不包含日本)	197	3

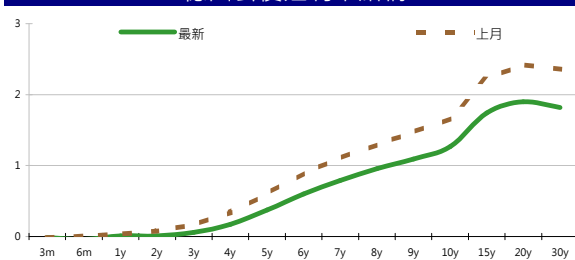
外匯市場

	價格	指數	前日變化(%)
歐元兌美元	1.24	道瓊工業	12419.86 (1.28)%
美元兌日圓	78.90	那斯達克	2837.36 (1.17)%
美元兌人民幣	6.36	S&P 500	1313.32 (1.43)%
美元兌台幣	29.76	德國工業	6280.8 (1.81)%
歐元兌台幣	37.00	英國FTSE	5297.28 (1.74)%
港幣兌台幣	3.83	法國CAC	3015.58 (2.24)%
人民幣兌台幣	4.67	日經225	8633.19 (1.97)%

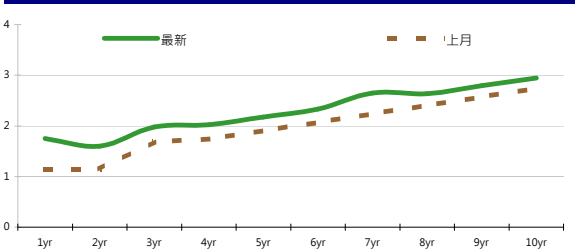
美國公債殖利率期間結構



德國公債殖利率結構



CNH公債殖利率結構



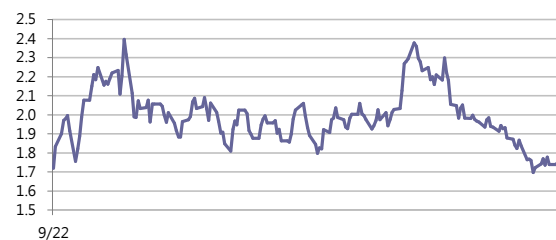
固定收益每日評論

周三美國公債在亞洲時間有買盤進場，呼應著風險資產下跌的走勢，但利率下跌幅度不大，約在1.71~1.73的區間低檔徘徊。但歐洲開盤後的市場氣氛越趨向下，美債10年期利率測試1.67%的歷史新低，伴隨著低於預期的房市數據公佈，四月份Pending Home Sales MoM下滑5.5%，利率持續往下創歷史低點。收盤美債五年期殖利率收0.68%，十年期殖利率收在1.62%，三十年期殖利率收在2.71%。歐元區公債利率方面，FTQ flow在歐洲開盤就出籠，加上義大利標債結果不盡理想使得西班牙和義大利公債利率上升15~20 bps，此外西班牙要退出歐元區的傳言擴散，歐元區的問題持續籠罩市場，終場德債五年期殖利率下跌6 bps收在0.37%，十年期殖利率下跌10 bps收在1.27%，三十年期殖利率下跌11 bps收在1.82%。

在台債利率方面，昨日台債市場小幅收低，受到台股疲弱以及市場擔憂西班牙銀行業問題擴大，債市目前即使殖利率處在低檔仍然受到歡迎，最終台債五年券01-1期收在0.9635%下滑0.35bp，成交量3億；十年券01-5期收在1.23%下滑1bp，成交量3億；乙類十年券A01202收在1.2645%下滑0.35bp，成交量6.5億。預料在本週美國公布非農就業人數前，台債殖利率將跟著國際走勢低檔盤整，今日五年券01-1期區間看0.95%-0.98%。

周三亞洲開盤有部分技術性買盤進場承接中國國企和Hong Kong Land，但無法抵擋整體風險性資產的下跌也跟著widen。過去幾天表現強勁的名字，Cnooc、CNPC、BEIENT的長天期公司債widen了約5~8 bps，韓國名字大約widen 3~5 bps。俄羅斯最大銀行Sberbank(俄羅斯聯邦儲蓄銀行)周三公布2012年第一季財報優於市場預期，但是受到risk off影響，5年券和10年券約widen 10~20 bps。在信用違約指數方面，全球主權指數收在321點，北美指數收在122點，歐洲指數收在177點，日本指數收在192點，亞洲指數收在197點。

美國十年期公債殖利率



來源: Bloomberg

每日債券小常識

資產基礎債券型Sukuk，則以Salam、Istisna、Ijarah 等契約為基礎之債券：

Salam (預購貨品)：

1.定義：買方向生產者預購一定數量、品質之貨品，並約定未來特定日期交割貨物，買方在契約訂定同時便支付全額之貨款。生產者用該筆預付貨款投入生產事業，以生產貨物供將來交割。

2.起源：Salam皆用於以前農業上之融資，農夫拿預付之貨款去購買種子及耕種所需設備，待收成後交割穀物。

Istisna (長期工程製造合約)：

1.定義：由買方與賣方(製造商、營建商)訂定契約，約定製造特定數量、品質、種類之耐久商品，並約定於將來特定期點交貨，貨款則依合約期間內分期給付。

Ijarah (租賃合約)：

1.定義：資產所有權人與承租人簽訂租賃契約，將特定期間之資產使用權讓予承租人使用，以賺取租金。

每日公司介紹

公司名稱：中海油

產業別：石化業

信評資料:	展望	短期評等	長期評等
Moody's	--	--	--
S&P	--	--	--

重要指標:

ROE	29.357
EBITDA/Interest Expense	76.408
Debt/Equity	14.455
Quick Ratio	1.707

公司簡介

中國海洋石油總公司是中國國務院國有資產監督管理委員會直屬的特大型國有企業,是中國最大的海上油氣生產商,由一家單純從事油氣開采的上游公司,發展成為主業突出、產業鏈完整的綜合型能源集團,形成了油氣勘探開發、專業技術服務、煉化銷售及化肥、天然氣及發電、金融服務、新能源等六大業務板塊。通過成功實施改革重組、資本運營、海外並購、上下游一體化等重大舉措,企業實現了跨越式發展,綜合競爭實力不斷增強。

近日新定價快訊

發行公司: Kreditanstalt für Wiederaufbau 幣別: CNH

發行日期: TBD 到期日: TBD

擔保: 產業別: 金融業

票面利率: TBD

發行額: 1 bn

其他附註:

信用評等:	
Moody's	Aaa
S&P	--
Fitch	AAA
TRC	--

公司簡介

KfW(德國復興信貸銀行)成立於1948年，為德國政策性銀行，扮演促進德國與歐洲經濟的角色，協助德國中小企業發展並於開發中國家投資項目提供融資與諮詢的服務。

近日新定價快訊

發行公司: LBANK 幣別: CNH

發行日期: 2012/6/6 到期日: 2014/6/6

擔保: Y 產業別: 金融業

票面利率: 2.250%

發行額: 250 mn

其他附註: 德國政府擔保

信用評等:	
Moody's	Aaa
S&P	AAA
Fitch	--
TRC	--

公司簡介

巴登符騰堡農信銀行(Landeskreditbank Baden-Wuerttemberg Foerderbank)為德國巴登符騰堡聯邦的特殊目的銀行，主要著重在地區經濟發展，提供農林部門房屋住宅及各種財務協助。

近日新定價快訊

發行公司: 聯華電子 幣別: TWD

發行日期: 2012年6月 到期日: 2017/2019

擔保: 無 產業別: 半導體業

票面利率: 1.43%/1.63%

發行額: 7.5bn/2.5bn

其他附註:

信用評等:	
Moody's	--
S&P	--
Fitch	--
TRC	twAA

公司簡介

聯電為全球第二大晶圓代工業者，目前擁有1座6吋、7座8吋以及2座12吋晶圓廠。該公司主要服務為專營積體電路的製造與銷售，產品並涵蓋晶圓針測、封裝與測試、設計服務及光罩生產。

近日新定價快訊

發行公司: 中國鋼鐵 幣別: TWD

發行日期: 2012年8月上旬 到期日: 2019/2022

擔保: 無 產業別: 鋼鐵業

票面利率: TBD

發行額: 10bn/10bn

其他附註: 101年5月29日競標

信用評等:	
Moody's	--
S&P	--
Fitch	--
TRC	twAA+

公司簡介

中鋼主要產品為熱、冷軋、線材、鍍面產品及鋼板等，經濟部持股比例約22.5%，為中鋼最大單一股東，該公司具有官方色彩，並為全台灣最大的鋼鐵高爐一貫廠，內外銷比約為71:29。

新台幣產品諮詢專線: +886-2-23828219

外幣產品諮詢專線: +852-25868362

外幣產品免付費專線: 0080-185-6674(Taiwan)

債券複委託下單專線: +886-2-2388-8700 客戶理財部

外幣公司債參考報價

美元計價

發行單位 / 票面利率(%) / 到期日(年)	發行量(M)	殖利率	買價	賣價	Moody's	S&P	Note
C 2.8 07/16/13	330	2.194	99.500	101.000	--	A-	花旗集團
BEIENT 4 1/2 04/25/22	800	4.492	99.688	100.436	Baa1e	A-	北控水務
C 2.8 07/16/13	330	2.194	100.538	100.775	--	A-	花旗集團
CAPITA 3.731 03/21/18	400	3.414	101.517	101.780	A3	--	新加坡不動產信託
CNOOC 3 7/8 05/02/22	1500	3.681	101.348	101.844	Aa3	AA-	中海油
CNPCCH 2 3/4 04/19/17	650	2.588	100.489	100.982	A1	A+	中國石油天然氣集團公司
DAHSIN 6 5/8 02/11/20	225	5.617	105.560	106.860	Baa1	--	大新銀行
EIBKOR 4 01/11/17	1250	2.793	104.903	105.445	A1	A	韓國進出口銀行
EIBKOR 4 1/8 09/09/15	1000	2.447	104.932	105.521	A1	A	韓國進出口銀行
EIBKOR 4 3/8 09/15/21	1000	3.851	103.550	104.555	A1	A	韓國進出口銀行
EIBKOR 5 04/11/22	1000	3.904	108.420	109.354	A1	A	韓國進出口銀行
FUBON 6 1/8 11/30/20	200	5.192	105.450	107.230	--	BBB	富邦集團
HANABK 4 11/03/16	500	3.188	102.957	103.670	A1	A	韓亞銀行
HIGHWY 4 1/2 03/23/15	700	2.560	104.926	105.488	A1	A	韓國高速公路
HKLSP 4 1/2 06/01/22	500	4.503	99.895	100.055	A2	A-	香港置地
HUWHY 3 1/2 01/13/17	1000	2.864	102.397	103.051	A3	A-	和記黃埔
HUWHY 4 5/8 01/13/22	1500	4.297	101.564	103.545	A3	A-	和記黃埔
HUWHY 6 05/29/49	1000	5.870	100.000	101.000	Baa2	BBB	和記黃埔
HUWHY 6 1/2 02/13/13	3500	1.409	103.400	103.550	A3	A-	和記黃埔
INDKOR 3 3/4 09/29/16	500	2.905	103.045	103.760	A1	A	韓國工業銀行
KEB 4 7/8 01/14/16	500	3.109	105.682	106.283	A2	A-	韓國外換銀行
KOREAT 3 7/8 01/20/17	350	2.971	103.607	104.148	--	A	韓國電信
KORELE 3 10/05/15	700	2.532	101.217	101.755	A1	A	韓國電力公司
KORELE 4 3/4 07/13/21	500	3.777	106.697	108.178	A1	A	韓國電力公司
KOROIL 4 10/27/16	1000	2.796	104.611	105.276	A1	A	韓國石油公司
LIFUNG 5 1/4 05/13/20	750	4.079	107.282	108.459	A3	A-	利豐集團
LOTTE 3 3/8 05/09/17	400	3.305	100.118	100.511	A3	--	樂天百貨
MALAYS 2.991 07/06/16	1200	2.116	103.126	103.684	A3	A-	馬來西亞公債
MALAYS 3.928 06/04/15	1250	1.875	105.749	106.162	A3	A-	馬來西亞公債
MIZUHO 2.55 03/17/17	1500	2.186	101.483	101.802	A1	A+	瑞穗銀行
NACF 3 1/2 02/08/17	500	3.241	100.764	101.462	A1	A	韓國國家農業合作社
OCBCSP 1 5/8 03/13/15	1000	1.535	100.243	100.243	Aa1	AA-	新加坡華僑銀行
ORIX 3 3/4 03/09/17	500	4.034	98.454	99.095	Baa2	A-	ORIX株式會社
PCCW 4 1/4 02/24/16	500	3.437	102.450	103.170	Baa2	BBB	電訊盈科
POHANG 4 1/4 10/28/20	700	4.035	100.926	102.101	A3	A-	浦項鋼鐵
PUSAN 4 1/8 02/09/17	300	3.485	102.482	102.994	A2	--	釜山銀行
RABOBK 8.4 11/29/49	2000	8.301	99.000	100.000	--	--	荷蘭瑞伯銀行
SCBTB 3 3/8 09/19/17	600	3.624	98.391	99.225	A3	BBB+	暹羅商業銀行
SINOPE 2 3/4 05/17/17	1000	2.394	101.454	101.846	Aa3	A+	中石化
SUMIBK 1.9 01/12/15	500	1.536	100.798	101.053	Aa3	A+	三井住友銀行
SUMIBK 2.65 01/12/17	500	1.841	103.329	103.778	Aa3	A+	三井住友銀行
SUNHUN 4 1/2 02/14/22	900	4.673	98.276	99.043	A1	A+ /*-	香港新鴻基地產

附註

*: 代表該債券為永續型債券，利率之後將有可能變動，或為可召回債券，請進一步瞭解發行條件。

%: 債券交割是以含息價為基準。

境外人民幣公司債參考報價: 中資企業

發行單位 / 票面利率(%) / 到期日(年)	發行量(M)	殖利率	買價	賣價	Moody's	S&P	Note
ADBCH 3 01/17/14	2100	2.999	99.750	100.250	NR	AA-u	中國農業發展銀行
ADBCH 3.2 01/17/15	550	3.099	99.500	101.000	NR	AA-u	中國農業發展銀行
ADBCH 3 1/2 01/17/17	350	3.411	99.500	101.250	NR	AA-u	中國農業發展銀行
BCHINA 2.9 09/30/13	2800	2.801	99.500	100.750	--	A	中國銀行
BOCOM 2.98 03/09/14	700	3.495	98.750	99.500	--	A-	交通銀行
BEIENT 3 3/4 06/30/14	1450	4.131	98.250	100.250	--	--	北控水務
BEIENT 5 06/30/16	500	4.591	100.500	102.500	--	--	北控水務
BJCAPT 4 3/4 02/21/14	1150	5.519	97.500	100.000	--	--	首創置業
BJASST 4 7/8 12/02/13	1000	5.404	98.250	100.250	--	--	首長國際
BYDCOL 4 1/2 04/28/14	1000	13.068	84.000	88.000	--	--	比亞迪股份有限公司
CHIEAS 4 08/08/14	2500	4.608	97.750	99.750	--	--	中國東方航空
CGB 2.7 10,	2500	0.507	100.500	101.250	Aa3	--	中國附息國債
CGB 1.6 12/20/12	3000	0.905	100.000	100.750	Aa3	--	中國附息國債
CGB 1 12/01/13	2000	1.595	98.750	99.500	Aa3	AA-	中國附息國債
CGB 3.3 10/27/14	500	1.905	102.750	103.750	Aa3	--	中國附息國債
CGB 1.8 12/01/15	2000	1.986	98.750	100.000	Aa3	AA-	中國附息國債
CGB 2.48 12/01/20	1000	2.966	95.500	97.250	Aa3	AA-	中國附息國債
CGB 1.4 08/18/16	5000	2.150	96.250	97.750	Aa3	AA-	中國附息國債
CGB 0.6 08/18/14	6000	1.880	96.500	98.000	Aa3	AA-	中國附息國債
CGB 1.94 08/18/18	3000	2.665	95.000	96.750	Aa3	AA-	中國附息國債
CGB 2.36 08/18/21	1000	2.905	94.500	96.750	Aa3	AA-	中國附息國債
CHCHTO 4 1/2 05/19/14	600	5.525	97.000	99.250	--	--	中國誠通發展集團
CHIPOW 3.2 12/23/15	800	5.351	92.250	94.000	--	--	中電國際
CHIPWR 3 3/4 04/29/14	500	7.035	93.000	95.500	--	--	中國電力新能源發展
CHIPWR 6 1/2 01/09/17	800	6.754	97.500	100.500	--	--	中國電力新能源發展
CHIWIN 6 3/8 04/04/14	750	16.972	81.750	86.000	--	--	中國風電集團
CHMERC 2.9 11/19/13	700	3.253	98.750	100.250	--	--	招商局集團(香港)
CHMERC 3 06/30/16	1600	4.493	94.000	95.000	--	--	招商局集團
CHMERC 2 06/30/14	1400	3.774	96.000	97.000	--	--	招商局集團
CITPAC 2.7 08/03/16	1000	4.049	92.500	97.250	--	--	中信泰富
COFCO 1.85 06/03/14	3000	3.888	95.750	96.500	--	--	中國糧油食品集團(香港)
CHMING 2.95 04/13/14	500	8.667	88.250	92.500	--	--	晨鳴紙業
CNHTC 2.95 10/29/12	2700	3.580	99.250	100.250	--	--	中國重汽(香港)
CNPCCH 2.55 10/26/13	2500	3.009	99.000	99.750	A1	A+	中石油
CNPCCH 2.95 10/26/14	500	3.168	99.000	100.000	A1	A+	中石油
EXIMCH 1.95 12/02/12	1000	2.205	99.500	100.250	--	--	中國進出口銀行
EXIMCH 2.65 12/02/13	4000	2.564	99.500	100.750	--	AA-	中國進出口銀行
EXIMCH 2.7 04/07/14	3000	2.980	99.000	100.000	--	AA-	中國進出口銀行
EXIMCH 2.9 04/05/15	1000	3.038	99.250	100.000	--	AA-	中國進出口銀行
GZRFPR 7 04/29/14	2612	14.187	87.000	89.750	--	--	富力地產
HAIAIR 6 09/16/14	1000	7.632	95.500	97.750	--	--	海南航空
HAIAIR 5 1/4 01/20/15	500	6.082	95.500	100.500	--	--	海南航空
INDEPS 4.65 07/21/14	1000	6.560	95.000	97.500	--	BB-	銀泰百貨
LONGYU 4 1/2 12/21/13	690	5.178	98.000	100.000	--	--	龍源電力
PCDHK 5 1/4 02/01/14	750	11.139	89.250	93.250	--	--	春天百貨
PINGIN 2.075 06/09/14	2000	3.635	96.250	97.750	--	--	平安保險
RESOPW 2.9 11/12/13	1000	3.438	99.000	99.500	NR	BBB-	華潤電力
RESOPW 3 3/4 11/12/15	1000	3.828	99.250	100.250	NR	BBB-	華潤電力
ROADKG 6 02/25/14	1300	11.473	90.250	93.000	Ba3	BB-	路勁基建
SBSG 3 1/8 12/01/13	1000	3.211	99.250	100.500	A3	A	上海寶鋼集團
SBSG 3 1/4 03/01/14	500	3.322	99.250	100.500	A3	A	上海寶鋼集團
SBSG 3 1/2 12/01/14	2100	3.500	99.250	100.750	A3	A	上海寶鋼集團
SBSG 3.675 03/01/15	900	3.577	99.750	100.750	A3	A	上海寶鋼集團
SBSG 4 3/8 12/01/16	500	4.037	100.500	102.250	A3	A	上海寶鋼集團
SBSG 4.15 03/01/17	1500	4.090	99.500	101.000	A3	A	上海寶鋼集團
SDBC 2.7 11/11/13	3000	2.610	99.750	100.500	--	AA-	國家開發銀行
SDBC 3.1 01/16/15	867	3.099	99.250	100.750	NR	AA-	國家開發銀行
SDBC 4.2 01/19/27	2500	4.246	98.750	100.250	NR	AA-	國家開發銀行
SHASHU 6 1/2 07/22/14	1500	8.724	94.750	96.750	--	BB-	山水水泥
SINOCH 1.8 01/18/14	3500	3.797	96.250	97.500	--	--	中化集團
SINOTR 3.3 10/11/14	2600	3.972	97.250	99.750	--	--	中國對外貿易運輸
SANYPH 7 1/2 03/28/15	800	8.303	97.000	99.000	--	--	海航集團(香港)
SZOCTH 3 1/2 05/25/14	1000	6.729	90.750	97.500	--	--	華僑城
TSLIEN 5 3/4 11/10/14	1300	6.823	97.000	98.250	--	--	津聯集團
ZHNGCE 2 08/04/14	900	3.945	95.250	96.750	--	--	中策橡膠
ZHOSHK 4 3/4 04/21/14	1250	10.297	89.500	92.000	--	--	中升控股

附註

* 債券交割是以含息價為基準。

境外人民幣公司債參考報價: 非中資企業

發行單位 / 票面利率(%) / 到期日(年)	發行量(M)	殖利率	買價	賣價	Moody's	S&P	Note
ADSEMI 4 1/4 09/20/16	500	4.967	95.500	99	--	--	日月光
AIFP 3.95 09/19/18	850	3.994	98.500	101	--	A	法國液化空氣集團
AIFP 3 09/19/16	1750	3.505	97.500	98.5	--	A	法國液化空氣集團
ALOPF 4 1/4 03/09/15	500	3.862	100.500	101.5	Baa2	BBB	阿爾斯通
AMXLMM 3 1/2 02/08/15	1000	2.961	100.750	102	A2	A-	AMERICA MOVIL
ASACEM 2.95 09/30/14	586	3.973	96.500	99	--	--	亞泥中國
ASIA 2.85 10/21/20	1200	2.782	99.500	101.5	Aaa	AAA	亞洲開發銀行
BLUSKY 6 1/2 06/20/14	600	8.958	93.250	97.75	--	--	香港航空
BPLN 1.7 09/15/14	700	2.496	97.500	99	A2	A	BP集團
BSHBOS 2 3/8 09/29/14	850	2.823	98.500	99.5	--	A	博世和西門子家用電器集團
BSHBOS 3 3/8 09/28/16	750	3.28	99.750	101	--	A	博世和西門子家用電器集團
CAT 2 12/01/12	1000	2.254	99.250	100.5	A2	A	開拓重工
CAT 2.9 03/16/14	1260	2.971	99.000	100.75	A2	A	開拓重工
CAT 1.35 07/12/13	2300	2.859	97.750	99	A2	A	開拓重工
CHLEAS 5 04/05/15	750	4.902	99.500	101	--	--	中租迪和(BVI)
CJCHEI 2 1/4 07/06/14	1100	4.143	95.250	97.25	--	--	CJ國際控股有限公司
DANGMK 2.9 10/20/14	500	3.23	98.500	100	--	--	DANGA CAPITAL BHD
DIALEA 1.65 04/08/13	200	3.627	98.000	98.75	A3	--	三菱日聯租賃
EBIUH 4 7/8 03/12/15	1000	4.775	99.500	101	A3	--	EMIRATES NBD PJSC
F 4 7/8 03/26/15	1000	4.728	99.750	101	--	BB+	福特汽車公司
FRESHK 3.9 06/03/14	1250	5.921	95.500	97	--	--	遠東宏信
FRESHK 6.95 12/21/16	750	6.722	99.250	102.5	--	--	遠東宏信
GALENT 4 5/8 12/16/13	1380	4.624	99.250	100.75	--	--	銀河娛樂集團
GENHKS 3.95 06/30/14	1380	4.783	97.500	99.25	--	--	雲頂香港
GLPSP 3 3/8 05/11/16	2650	4.281	96.000	97.5	Baa2	--	普洛斯集團
HITCAP 3 3/4 03/22/15	500	3.843	99.000	100.5	--	A-	日立資本
HKCGAS 1.4 04/11/16	1000	3.352	92.250	93.75	A1	A+	香港中華煤氣
HPWELL 2.98 07/13/12	1380	1.763	99.500	100.75	--	--	合和基建
HPWELL 1.55 05/18/14	600	3.897	94.000	97.25	--	--	合和基建
HSBC 2 7/8 04/30/15	2000	2.739	99.750	101	Aa2 /*-	AA-	匯豐銀行
IDBI 4 1/2 11/18/14	650	4.827	98.750	99.75	Baa3	BBB-	印度工業發展銀行
ILFSIN 5 3/4 04/26/15	630	5.276	100.500	102	--	--	ITNL Offshore Pte Ltd
LGFP 9 11/14/14	1500	7.182	103.000	105	--	--	拉法基瑞安水泥
LOTTE 4 02/09/15	750	3.8	99.750	101.25	A3	--	樂天百貨
LXSGR 3.95 02/16/15	500	3.85	99.750	100.75	Baa2	BBB	英國朗盛公司
MITSCO 4 1/4 03/01/17	500	4.073	100.000	101.5	A2	A+	三井物產
MPEL 3 3/4 05/09/13	2300	5.713	97.500	99	--	--	新濠博亞娛樂
MS 1 5/8 06/02/14	500	4.544	93.500	95.5	A2 /*-	A-	摩根士丹利
MTRC 0 5/8 06/17/13	1000	1.605	98.500	99.5	Aa1	--	地鐵公司蓋曼群島
NEWFOC 3 3/4 08/17/13	200	4.608	96.500	98.5	--	--	新焦點
NWDEVL 2 3/4 07/14/14	1000	4.38	96.250	97.25	--	--	新創建集團
ORIX 2 03/24/14	400	3.37	97.000	98.25	--	A-	歐力士
ORIX 4 11/29/14	500	4.254	98.500	100.25	NR	A-	歐力士
PAHSP 6 1/2 06/02/14	600	14.305	85.500	88.25	--	--	太平洋恩利
RBIIV 4.55 03/23/14	750	4.987	98.500	100	A1 /*-	A	瑞弗森國際銀行集團
SINCON 4 3/4 04/14/14	1380	9.625	90.500	93.25	--	--	勝獅貨櫃
SOCGEN 5 04/19/15	500	4.951	99.500	100.75	A1 /*-	A	法國興業銀行
SOLARG 4 3/4 08/24/14	300	5.108	96.750	98.75	--	--	陽光能源
SUNHKC 4 04/28/14	500	8.432	91.000	93.75	--	--	亞洲聯合財務有限公司
TSCOLN 1 3/4 09/01/14	725	2.441	98.000	99	Baa1	A-	特易購
TPVTEC 4 1/4 03/21/14	500	4.247	98.000	102	--	--	冠捷科技
VTB 2.95 12/23/13	1000	4.644	96.750	98.25	Baa1	BBB	VTB銀行
VW 2.15 05/23/16	1500	2.55	97.750	99.25	A3	A-	福斯汽車
YUENFO 3.1 02/10/14	300	3.406	97.500	98.5	--	--	永豐餘
YUM 2 3/8 09/29/14	350	2.598	98.750	100.25	Baa3	BBB	百勝餐飲

附註

* 債券交割是以含息價為基準。

台幣公司債參考報價

名稱 / 票面利率(%) / 到期日(年)	殖利率	客戶買價	客戶賣價	發行單位 / 票面利率(%) / 到期日(年)	殖利率	百元價格	客戶賣價
98塑化2 / 1.42 / 2016/5/25	1.359	100.067	100.404				
98南亞1 / 1.88 / 2014/2/26	1.323	100.883	101.006				
98統一1A / 1.23 / 2012/12/22	1.155	100.024	100.051				
00鴻海1 / 1.47 / 2016/3/8	1.505	99.714	100.030				
00裕融1 / 1.27 / 2014/6/10	1.300	99.842	100.039				
00萬海1A / 1.65 / 2016/6/22	1.625	99.999	100.194				

外幣可轉換公司債

Ticker	轉換公司	幣別	賣價	/	買價	賣回日程	到期日	票面利率	現股價格	平價
KNYUTT 0 10/27/13	京元電	USD	100.00	/	102.00	2012/10/27	2013/10/27	0	13.10	107.67
ACERST 0 08/10/15	宏碁	USD	97.19	/	98.12	2013/8/10	2015/8/10	0	31.50	32.94
ACERST 0 08/10/17	宏碁	USD	98.02	/	99.04	2015/8/10	2017/8/10	0	31.50	32.02
ASACEM 0 01/27/16	遠東新	USD	94.51	/	95.36	2014/1/27	2016/1/27	0	30.55	50.63
AUOPT 0 10/13/15	友達	USD	78.62	/	79.61	--	2015/10/13	0	12.55	32.45
EPIST 0 01/27/16	晶電	USD	92.69	/	93.68	2014/1/27	2016/1/27	0	66.60	51.49
HONHAI 0 10/12/13	鴻海	USD	98.03	/	98.61	--	2013/10/12	0	88.90	67.79
TATUNG 0 03/25/14	大同	USD	92.85	/	93.96	--	2014/3/25	0	7.01	37.82
TPKHOL 0 04/20/14	F-宸鴻	USD	87.90	/	88.83	--	2014/4/20	0	442.00	42.18
ASACEM 0 06/07/16	亞泥	USD	98.67	/	99.52	2014/6/7	2016/6/7	0	35.65	72.98
TWGC 0 07/28/14	台玻	USD	92.24	/	93.33	--	2014/7/28	0	28.00	44.02
UNIMIC 0 05/24/16	聯電	USD	95.67	/	96.55	2014/5/24	2016/5/24	0	2.27	65.39
RADOPT 0 07/21/16	瑞儀光電	USD	106.00	/	107.00	2014/7/21	2016/7/21	0	136.00	94.76
SLACP 0 05/12/16	香格里拉(亞洲)	USD	92.59	/	93.32	--	2016/5/12	0	15.58	53.70
FEAST 3 5/8 03/05/15	遠東發展	HKD	99.28	/	99.80	--	2015/3/5	3.625	1.34	40.61
KERPRO 0 02/22/12	嘉里建設	HKD	--	/	--	--	2012/2/22	0	31.40	--
SHTGF 3.3 10/22/14	信德集團	HKD	99.97	/	100.47	2012/10/22	2014/10/22	3.3	2.82	39.33
YYINDU 0 11/17/11	裕元集團	HKD	--	/	--	--	2011/11/17	0	25.75	--
XINHDI 2 1/2 10/20/15	亨得利	HKD	96.19	/	96.99	2013/10/20	2015/10/20	2.5	2.41	48.66
LOTTE 0 07/05/16	樂天百貨	USD	92.79	/	93.40	2014/7/5	2016/7/5	0	313500	43.55
LOTTE 0 07/05/16	樂天百貨	JPY	93.01	/	93.70	2014/7/5	2016/7/5	0	313500	42.66
HYUELE 4 1/2 12/14/15	SK HYNIX INC	USD	97.09	/	100.38	--	2012/12/14	4.5	23450	49.66
STXPOC 4 1/2 11/20/15	STX PAN OCEAN CO	USD	92.84	/	94.78	2012/11/20	2014/11/20	4.5	4400	31.06
LGTELE 0 09/29/12	LG UPLUS CORP	USD	101.23	/	102.06	--	2012/9/29	0	5280	58.24
HJSHNW 4 07/20/16	HANJIN SHIPPING	USD	84.68	/	87.02	2014/7/20	2016/7/20	4	13200	48.09
OSIMSP 2 3/4 07/05/15	OSIM INTL LTD	SGD	94.59	/	96.02	2014/7/5	2016/7/5	2.75	1.20	60.27
SMCPM 2 05/05/14	SAN MIGUEL	USD	101.46	/	102.50	--	2014/5/5	2	114.40	100.87

信用連結商品報價

連結標的	標的名稱	TCRI	利率	債券到期日/賣回日	付息方式	可承做本金
XS0347678079 Corp	亞泥轉遠東新世紀海外交換債(USD)		2.70%	2013/2/20	每季	最高USD 1500萬
23772	微星二	4	2.10%	2013/4/25	每季	TWD 30,000,000
29031	遠百一	4	1.60%	2014/3/3	每季	TWD 50,000,000
28851	元金一	twA+	1.75%	2013/6/17	每季	TWD 20,000,000

回購交易利率牌告

天期	USD(%)	EUR(%)	TWD(%)	CNH(%)
1Week	0.65	--	0.65	2.60
2Week	0.75	--	0.65	2.60
3Week	0.90	--	0.65	--
1 Month	1.30	1.00	0.70	2.60
2 Month	--	--	--	2.70
3 Month	1.40	--	--	2.80
6 Month	--	--	--	3.00
1 Year	--	--	--	3.20

附註

*: 代表該債券為永續型債券，利率之後將有可能變動，或為可召回債券，請進一步瞭解發行條件。

%: 債券交割是以含息價為基準。

免責聲明

本文為永豐金證券之每日債券評論。其所涵蓋之信息並非為特定投資之推薦。數據來源彭博社(Bloomberg)。永豐金證券假設數據資料皆公開並可信任之，評論為永豐金證券之觀點。本文內容僅供參考之用，並不構成與永豐金證券，或其相關機構進行任何證券或產品之交易合約。本文內容並非未經許可的法律權限內的提議或邀請，或者對瀏覽之投資人的提議或邀請。

本文的數據與觀點反映目前市場的現況以及我們至今的判斷。鑒於市場變化，我們在未經全面確認的情況下，依賴所假設公開來源的信息為準確且完整。我們的觀點及其基礎假設可能在未與事先通知的情況下而發生變化。證券資產價格變化可以用於說明的作用但並不代表真實的回報。

一些信息可能包括預期看法與新聞整理。我們的評論是基於不同的風險、不確定因素及假設，實發事件或結果或市場所實現的表現可能與預述的情況有不同。

投資涉及風險，包括本金損失的可能性。過去的表现與歷史數字並不一定代表未來的表現。本文內容不得造成任何投資建議或推薦，並且並非為針對特定的目標、市場狀況或某人的個別需要而準備。投資者應自行研究全部相關資料。

過往表現並不代表未來業績。無任何示範或保證可以展示個別策略的效能或可能獲得的實際回報。

全球據點

Hong Kong

SinoPac Securities (Asia) Ltd.
21st Floor, One Peking
1 Peking Road,
Tsim Sha Tsui, Kowloon, Hong Kong
Tel: +852-2586-8340
Toll Free : 0080-185-6674(Taiwan)
Fax: +852-2586-8300

Shanghai

SinoPac Securities (Asia) Limited
Suite 2405, Hua Xia Bank Tower,
256 South Pudong Road, Shanghai
People's Republic of China
Tel: +86-21-6886-5358
Fax: +86-21-6886-5969

London

SinoPac Securities (Europe) Ltd.
5th Floor · Habib House
42 Moorgate
London EC2R 6EL
United Kingdom,
Registered in England and Wales No. 3766464
Tel: +44-20-7614-9999
Fax: +44-20-7614-9979

Taipei

SinoPac Securities Corporation
17F · 2 Chung Ching S. Road · Sec 1
Taipei 100 ·
Taiwan
Tel: +886-2-2382-8219/2312-3866
Fax: +886-2-2382-3464

彭博頁面

SinoPac Securities Corp

www.taiwanresearch.com

Bloomberg page: SIAL