

全球指標公債

	最新殖利率	前日變化(BP)
美國五年公債	0.78%	5.01
美國十年公債	1.78%	4.28
美國三十年公債	2.87%	5.64
德國五年公債	0.47%	2.10
德國十年公債	1.39%	0.70
德國三十年公債	1.97%	(1.90)
中國二年期公債(CNH)	1.93%	0.68

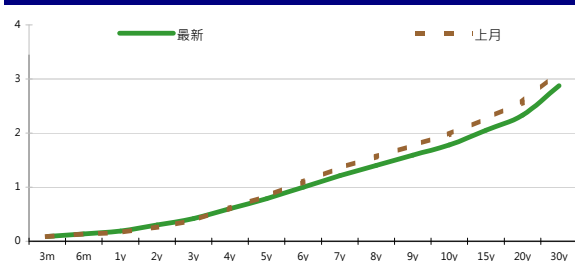
Markit CDX & iTraxx 信用指數

	指數	前日變化(BP)
全球主權 iTraxx 指數	315	(1)
北美投資級 CDX 指數	117	(1)
歐洲投資級 iTraxx 指數	175	(6)
日本投資級 iTraxx 指數	208	(2)
亞洲投資級 iTraxx 指數 (不包含日本)	196	(4)

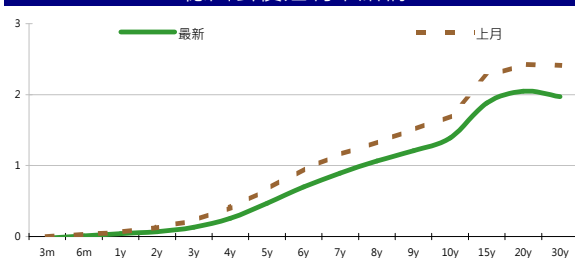
外匯市場

	價格	指數	前日變化(%)	
歐元兌美元	1.25	道瓊工業	12529.75	0.27 %
美元兌日圓	79.71	那斯達克	2839.38	(0.38) %
美元兌人民幣	6.35	S&P 500	1320.68	0.14 %
美元兌台幣	29.65	德國工業	6315.89	0.48 %
歐元兌台幣	37.12	英國FTSE	5350.05	1.59 %
港幣兌台幣	3.81	法國CAC	3038.25	1.16 %
人民幣兌台幣	4.67	日經225	8563.38	0.43 %

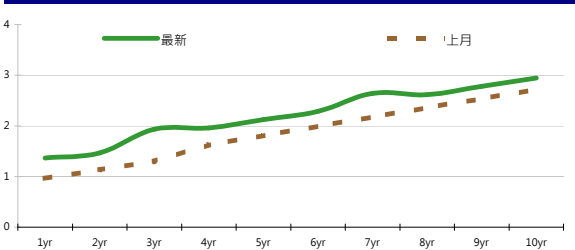
美國公債殖利率期間結構



德國公債殖利率結構



CNH公債殖利率結構



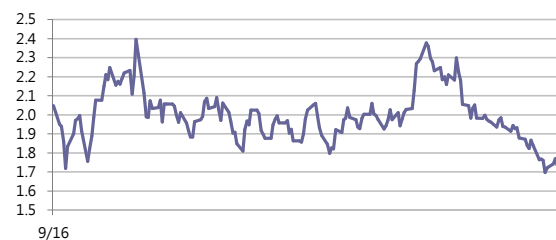
固定收益每日評論

美債殖利率方面，昨日美國公布初領失業金人數，人數為37萬人符合預期，七年期公債標售利率1.203%再創史上最低，但投標倍率仍然有2.8倍與過去幾次相同，代表需求仍然強勁，在殖利率跌幅已深的以及ECB官員表示仍有工具可以處理希臘危機的情況下，昨日殖利率呈現小幅度反彈，終場美債五年期殖利率收在0.78%，十年期殖利率收在1.78%，三十年期殖利率收在2.87%。歐元區公債殖利率方面，昨日開盤在德國PMI等經濟數據不如預期的情況下，德債開盤殖利率便繼續下探，尤其以30年為主，殖利率一度突破1.90%，但之後在獲利了結以及，西班牙以及義大利公債皆有所回復情況下殖利率反彈，終場德債五年期殖利率收在0.47%，十年期殖利率收在1.38%，三十年期殖利率收在1.97%。

在台債利率方面，希臘肥皂劇持續演出，市場擔憂希臘退出歐元區避險買盤湧入台債市場，雖殖利率偏低但仍吸引買盤。然在尾盤仍有部分交易商擔憂殖利率彈升，退場觀望。終場01-1五年期券收在0.9608%下滑0.16bp，成交量393億。01-5十年期券收在1.2288%下滑0.24bp，成交量1億，A01202收在1.2620%下滑0.35bp，成交量17億。目前美債仍處低檔區間及歐債危機未果，且在全球股市仍弱，五年券今日區間看在0.95%-0.98%。

信用市場方面，昨日亞洲市場和前一天走勢蠻接近的，呈現漲跌互見的走勢，東南亞以及印度Names仍然是比較弱的區塊，約widen 5~10 bps，相對來說買方主要集中在中國的國企如CNOOC，SINOPE等券，讓這些券有小幅tighten，韓國券相對來說則是比較沒有變化。在信用違約指數方面，全球主權指數收在315點，北美指數收在117點，歐洲指數收在175點，日本指數收在208點，亞洲指數收在196點。

美國十年期公債利率



來源: Bloomberg

每日債券小常識

問: 何謂債券附買回交易(RP)?

答: 債券附買回交易(RP)其性質類似短期存款, 投資人於約定到期日以約定利率計算利息, 將債券賣給公債交易商。

舉例來說, 嚴先生於7/13將閒置資金1260萬元承作RP, 雙方約定承作天期為14天(到期日為7月27日), 約定利率為0.6%, 則到期時其利息收入為: $126,000,000 \times 0.6\% \times 14/365 = 2900$ 元。

問: 承作債券附買回交易有什麼好處呢?

答: 基本上有幾個好處, 包括

1. 利率較活存優惠: RP利率較活存利率優惠, 平均高兩個百分點以上。
2. 無稅負, 免手續費: 投資人承作債券附買回交易免繳證券交易稅, 營業稅, 以及所得稅, 且其手續費全免, 亦即債券附買回交易稅率即為實際報酬率。
3. 流動性佳: 投資人可依自身資金狀況, 選擇適合的天期承作, 承作期間若臨時有資金需求, 亦得辦理中途解約, 取回資金。
4. 利率富彈性: RP利率隨著短期資金鬆緊, 逐日變動, 較一般銀行存款利率更有彈性。

每日公司介紹

公司名稱: 大新銀行

產業別: 金融業

信評資料:	展望	短期評等	長期評等
Moody's	STABLE	P-1	A3
S&P	--	NR	NR

重要指標:

ROE	9.503
EBITDA/Interest Expense	--
Debt/Equity	110.431
Quick Ratio	--

公司簡介

大新集團為香港一傢具規模的金融服務集團, 主要經營銀行及保險業務。大新集團包括兩家上市公司, 為分別於1987年及2004年在香港聯合交易所上市的大新金融集團有限公司(大新金融)及大新銀行集團有限公司(大新銀行集團)。大新集團素以積極進取和不斷創新的金融服務著稱。其專業的管理隊伍, 與對服務顧客的熱忱承諾, 乃集團成功的關鍵。

近日新定價快訊

發行公司: Kreditanstalt für Wiederaufbau 幣別: CNH

發行日期: TBD 到期日: TBD

擔保: 產業別: 金融業

票面利率: TBD

發行額: 1 bn

其他附註:

信用評等:

Moody's Aaa

S&P --

Fitch AAA

TRC --

公司簡介

KfW(德國復興信貸銀行)成立於1948年, 為德國政策性銀行, 扮演促進德國與歐洲經濟的角色, 協助德國中小企業發展並於開發中國家投資項目提供融資與諮詢的服務。

近日新定價快訊

發行公司: Swedish Export Credit 幣別: CNH

發行日期: 2012/6/1 到期日: 2015/6/1

擔保: N 產業別: 金融業

票面利率: 2.375%

發行額: 500 mn

其他附註:

信用評等:

Moody's Aa1

S&P AA+

Fitch --

TRC --

公司簡介

SEK成立於1962年, 由瑞典政府100%持有, 扮演促進瑞典貿易的角色, 提供出口商資金借貸與解決方案, 以加強瑞典出口行業的競爭力。

近日新定價快訊

發行公司: 聯華電子 幣別: TWD

發行日期: 2012年6月 到期日: 2017/2019

擔保: 無 產業別: 半導體業

票面利率: 1.43%/1.63%

發行額: 7.5bn/2.5bn

其他附註:

信用評等:

Moody's --

S&P --

Fitch --

TRC twAA

公司簡介

聯電為全球第二大晶圓代工業者, 目前擁有1座6吋、7座8吋以及2座12吋晶圓廠。該公司主要服務為專營積體電路的製造與銷售, 產品並涵蓋晶圓針測、封裝與測試、設計服務及光罩生產。

近日新定價快訊

發行公司: 中國鋼鐵 幣別: TWD

發行日期: 2012年8月上旬 到期日: 2019/2022

擔保: 無 產業別: 鋼鐵業

票面利率: TBD

發行額: 10bn/10bn

其他附註: 101年5月29日競標

信用評等:

Moody's --

S&P --

Fitch --

TRC twAA+

公司簡介

中鋼主要產品為熱、冷軋、線材、鍍面產品及鋼板等, 經濟部持股比例約22.5%, 為中鋼最大單一股東, 該公司具有官方色彩, 並為全台灣最大的鋼鐵高爐一貫廠, 內外銷比約為71:29。

新台幣產品諮詢專線:

+886-2-23828219

外幣產品諮詢專線:

+852-25868362

外幣產品免付費專線:

0080-185-6674(Taiwan)

債券複委託下單專線: +886-2-2388-8700 客戶理財部

外幣公司債參考報價

美元計價

發行單位 / 票面利率(%) / 到期日(年)	發行量(M)	殖利率	買價	賣價	Moody's	S&P	Note
C 2.8 07/16/13	330	2.193	99.500	101.000	--	A-	花旗集團
CAPITA 3.731 03/21/18	400	3.426	101.270	101.912	A3	--	新加坡不動產信託
DAHSIN 6 5/8 02/11/20	225	5.647	105.389	106.669	Baa1	--	大新銀行
EIBKOR 4 01/11/17	1250	2.963	104.154	104.722	A1	A	韓國進出口銀行
EIBKOR 4 1/8 09/09/15	1000	2.506	104.761	105.344	A1	A	韓國進出口銀行
EIBKOR 4 3/8 09/15/21	1000	4.061	101.851	102.951	A1	A	韓國進出口銀行
EIBKOR 5 04/11/22	1000	4.111	106.671	107.613	A1	A	韓國進出口銀行
FUBON 6 1/8 11/30/20	200	5.246	104.557	107.370	--	BBB	富邦集團
HANABK 4 11/03/16	500	3.267	102.676	103.317	A1	A	韓亞銀行
HIGHWY 4 1/2 03/23/15	700	2.608	104.840	105.358	A1	A	韓國高速公路
HUWHY 3 1/2 01/13/17	1000	2.947	102.043	102.695	A3	A-	和記黃埔
HUWHY 4 5/8 01/13/22	1500	4.366	101.427	102.602	A3	A-	和記黃埔
HUWHY 6 05/29/49	1000	6.046	98.500	99.000	Baa2	BBB	和記黃埔
HUWHY 6 1/2 02/13/13	3500	1.437	103.525	103.525	A3	A-	和記黃埔
INDKOR 3 3/4 09/29/16	500	3.010	102.614	103.348	A1	A	韓國工業銀行
KEB 4 7/8 01/14/16	500	3.137	105.601	106.197	A2	A-	韓國外換銀行
KOREAT 3 7/8 01/20/17	350	3.087	103.129	103.626	--	A	韓國電信
KORELE 3 10/05/15	700	2.583	101.052	101.601	A1	A	韓國電力公司
KORELE 4 3/4 07/13/21	500	3.918	105.725	106.919	A1	A	韓國電力公司
KOROIL 4 10/27/16	1000	2.878	104.267	104.953	A1	A	韓國石油公司
LIFUNG 5 1/4 05/13/20	750	4.217	106.218	107.610	A3	A-	利豐集團
LOTTE 3 3/8 05/09/17	400	3.439	99.519	99.898	A3	--	樂天百貨
MALAYS 2.991 07/06/16	1200	2.200	102.786	103.385	A3	A-	馬來西亞公債
MALAYS 3.928 06/04/15	1250	1.918	105.622	106.084	A3	A-	馬來西亞公債
MIZUHO 2.55 03/17/17	1500	2.302	101.003	101.230	A1	A+	瑞穗銀行
NACF 3 1/2 02/08/17	500	3.304	100.478	101.205	A1	A	韓國國家農業合作社
OCBCSP 1 5/8 03/13/15	1000	1.536	100.100	100.380	Aa1	AA-	新加坡華僑銀行
ORIX 3 3/4 03/09/17	500	3.941	98.849	99.493	Baa2	A-	ORIX株式會社
PCCW 4 1/4 02/24/16	500	3.518	102.170	102.900	Baa2	BBB	電訊盈科
POHANG 4 1/4 10/28/20	700	4.206	99.719	100.894	A3	A-	浦項鋼鐵
PUSAN 4 1/8 02/09/17	300	3.570	102.111	102.639	A2	--	釜山銀行
RABOBK 8.4 11/29/49	2000	8.353	99.000	100.000	--	--	荷蘭瑞伯銀行
SCBTB 3 3/8 09/19/17	600	3.697	98.048	98.873	A3	BBB+	暹羅商業銀行
SUMIBK 1.9 01/12/15	500	1.446	101.097	101.226	Aa3	A+	三井住友銀行
SUMIBK 2.65 01/12/17	500	1.981	102.712	103.158	Aa3	A+	三井住友銀行
SUNHUN 4 1/2 02/14/22	900	4.835	97.042	97.798	A1	A+ /*-	香港新鴻基地產

附註

*: 代表該債券為永續型債券，利率之後將有可能變動，或為可召回債券，請進一步瞭解發行條件。

%: 債券交割是以含息價為基準。

境外人民幣公司債參考報價: 中資企業

發行單位 / 票面利率(%) / 到期日(年)	發行量(M)	殖利率	買價	賣價	Moody's	S&P	Note
ADBCH 3 01/17/14	2100	2.920	99.750	100.500	NR	AA-u	中國農業發展銀行
ADBCH 3.2 01/17/15	550	3.100	99.750	100.750	NR	AA-u	中國農業發展銀行
ADBCH 3 1/2 01/17/17	350	3.411	99.500	101.250	NR	AA-u	中國農業發展銀行
BCHINA 2.9 09/30/13	2800	2.802	99.750	100.500	--	A	中國銀行
BOCOM 2.98 03/09/14	700	3.490	98.750	99.500	--	A-	交通銀行
BEIENT 3 3/4 06/30/14	1450	4.128	98.500	100.000	--	--	北控水務
BEIENT 5 06/30/16	500	4.592	100.750	102.250	--	--	北控水務
BJCAPT 4 3/4 02/21/14	1150	5.512	97.750	99.750	--	--	首創置業
BJASST 4 7/8 12/02/13	1000	5.399	98.500	100.000	--	--	首長國際
BYDCOL 4 1/2 04/28/14	1000	12.997	84.250	87.750	--	--	比亞迪股份有限公司
CHIEAS 4 08/08/14	2500	4.603	98.000	99.500	--	--	中國東方航空
CGB 2.7 10,	2500	0.592	100.500	101.250	Aa3	--	中國附息國債
CGB 1.6 12/20/12	3000	0.925	100.000	100.750	Aa3	--	中國附息國債
CGB 1 12/01/13	2000	1.589	98.750	99.500	Aa3	AA-	中國附息國債
CGB 3.3 10/27/14	500	1.757	103.250	104.000	Aa3	--	中國附息國債
CGB 1.8 12/01/15	2000	1.874	99.250	100.250	Aa3	AA-	中國附息國債
CGB 2.48 12/01/20	1000	2.863	96.000	98.250	Aa3	AA-	中國附息國債
CGB 1.4 08/18/16	5000	2.147	96.500	97.500	Aa3	AA-	中國附息國債
CGB 0.6 08/18/14	6000	1.871	96.750	97.750	Aa3	AA-	中國附息國債
CGB 1.94 08/18/18	3000	2.663	95.250	96.500	Aa3	AA-	中國附息國債
CGB 2.36 08/18/21	1000	2.904	94.750	96.500	Aa3	AA-	中國附息國債
CHCHTO 4 1/2 05/19/14	600	5.517	97.000	99.250	--	--	中國誠通發展集團
CHIPOW 3.2 12/23/15	800	5.342	92.500	93.750	--	--	中電國際
CHIPWR 3 3/4 04/29/14	500	7.008	93.250	95.250	--	--	中國電力新能源發展
CHIPWR 6 1/2 01/09/17	800	6.753	97.750	100.250	--	--	中國電力新能源發展
CHIWIN 6 3/8 04/04/14	750	16.882	82.000	85.750	--	--	中國風電集團
CHMERC 2.9 11/19/13	700	3.250	99.000	100.000	--	--	招商局集團(香港)
CHMERC 3 06/30/16	1600	4.522	93.750	95.000	--	--	招商局集團
CHMERC 2 06/30/14	1400	3.760	95.750	97.250	--	--	招商局集團
CITPAC 2.7 08/03/16	1000	4.044	92.750	97.000	--	--	中信泰富
COFCO 1.85 06/03/14	3000	3.805	95.750	96.750	--	--	中國糧油食品集團(香港)
CHMING 2.95 04/13/14	500	8.618	88.500	92.250	--	--	晨鳴紙業
CNHTC 2.95 10/29/12	2700	3.556	99.250	100.250	--	--	中國重汽(香港)
CNPCC 2.55 10/26/13	2500	2.912	99.000	100.000	A1	A+	中石油
CNPCC 2.95 10/26/14	500	3.058	99.250	100.250	A1	A+	中石油
EXIMCH 1.95 12/02/12	1000	2.196	99.500	100.250	--	--	中國進出口銀行
EXIMCH 2.65 12/02/13	4000	2.565	99.750	100.500	--	AA-	中國進出口銀行
EXIMCH 2.7 04/07/14	3000	2.978	99.000	100.000	--	AA-	中國進出口銀行
EXIMCH 2.9 04/05/15	1000	3.037	99.250	100.000	--	AA-	中國進出口銀行
GZRFPR 7 04/29/14	2612	14.969	86.000	88.250	--	--	富力地產
HAIAIR 6 09/16/14	1000	7.622	95.750	97.500	--	--	海南航空
HAIAIR 5 1/4 01/20/15	500	6.077	95.750	100.250	--	--	海南航空
INDEPS 4.65 07/21/14	1000	6.550	95.250	97.250	--	BB-	銀泰百貨
LONGYU 4 1/2 12/21/13	690	5.170	98.250	99.750	--	--	龍源電力
PCDHK 5 1/4 02/01/14	750	13.072	86.750	90.250	--	--	春天百貨
PINGIN 2.075 06/09/14	2000	3.623	96.500	97.500	--	--	平安保險
RESOPW 2.9 11/12/13	1000	3.165	99.250	100.000	NR	BBB-	華潤電力
RESOPW 3 3/4 11/12/15	1000	3.750	99.500	100.500	NR	BBB-	華潤電力
ROADKG 6 02/25/14	1300	11.423	90.500	92.750	Ba3	BB-	路勁基建
SBSG 3 1/8 12/01/13	1000	3.210	99.500	100.250	A3	A	上海寶鋼集團
SBSG 3 1/4 03/01/14	500	3.322	99.500	100.250	A3	A	上海寶鋼集團
SBSG 3 1/2 12/01/14	2100	3.500	99.500	100.500	A3	A	上海寶鋼集團
SBSG 3.675 03/01/15	900	3.625	99.750	100.500	A3	A	上海寶鋼集團
SBSG 4 3/8 12/01/16	500	4.038	100.750	102.000	A3	A	上海寶鋼集團
SBSG 4.15 03/01/17	1500	4.090	99.750	100.750	A3	A	上海寶鋼集團
SDBC 2.7 11/11/13	3000	2.611	99.750	100.500	--	AA-	國家開發銀行
SDBC 3.1 01/16/15	867	3.099	99.500	100.500	NR	AA-	國家開發銀行
SDBC 4.2 01/19/27	2500	4.269	98.750	99.750	NR	AA-	國家開發銀行
SHASHU 6 1/2 07/22/14	1500	8.708	95.000	96.500	--	BB-	山水水泥
SINOCH 1.8 01/18/14	3500	3.777	96.500	97.250	--	--	中化集團
SINOTR 3.3 10/11/14	2600	3.967	97.500	99.500	--	--	中國對外貿易運輸
SANYPH 7 1/2 03/28/15	800	8.299	97.250	98.750	--	--	海航集團(香港)
SZCOT 3 1/2 05/25/14	1000	6.704	91.000	97.250	--	--	華僑城
TSLIEN 5 3/4 11/10/14	1300	7.104	96.000	98.000	--	--	津聯集團
ZHNGCE 2 08/04/14	900	3.931	95.500	96.500	--	--	中策橡膠
ZHOSHK 4 3/4 04/21/14	1250	10.243	89.750	91.750	--	--	中升控股

附註

* 債券交割是以含息價為基準。

境外人民幣公司債參考報價: 非中資企業

發行單位 / 票面利率(%) / 到期日(年)	發行量(M)	殖利率	買價	賣價	Moody's	S&P	Note
ADSEMI 4 1/4 09/20/16	500	4.965	95.750	98.75	--	--	日月光
AIFP 3.95 09/19/18	850	3.994	98.750	100.75	--	A	法國液化空氣集團
AIFP 3 09/19/16	1750	3.503	97.500	98.5	--	A	法國液化空氣集團
ALOPF 4 1/4 03/09/15	500	3.96	100.250	101.25	Baa2	BBB	阿爾斯通
AMXLMM 3 1/2 02/08/15	1000	2.964	101.000	101.75	A2	A-	AMERICA MOVIL
ASACEM 2.95 09/30/14	586	3.966	96.750	98.75	--	--	亞泥中國
ASIA 2.85 10/21/20	1200	2.783	99.750	101.25	Aaa	AAA	亞洲開發銀行
BLUSKY 6 1/2 06/20/14	600	8.939	93.500	97.5	--	--	香港航空
BPLN 1.7 09/15/14	700	2.488	97.750	98.75	A2	A	BP集團
BSHBOS 2 3/8 09/29/14	850	2.82	98.500	99.5	--	A	博世和西門子家用電器集團
BSHBOS 3 3/8 09/28/16	750	3.281	99.750	101	--	A	博世和西門子家用電器集團
CAT 2 12/01/12	1000	2.246	99.250	100.5	A2	A	開拓重工
CAT 2.9 03/16/14	1260	2.97	99.250	100.5	A2	A	開拓重工
CAT 1.35 07/12/13	2300	2.836	98.000	98.75	A2	A	開拓重工
CHLEAS 5 04/05/15	750	4.902	99.750	100.75	--	--	中租迪和(BVI)
CJCHEI 2 1/4 07/06/14	1100	4	95.750	97.25	--	--	CJ國際控股有限公司
DANGMK 2.9 10/20/14	500	3.227	98.750	99.75	--	--	DANGA CAPITAL BHD
DIALEA 1.65 04/08/13	200	3.59	98.000	98.75	A3	--	三菱日聯租賃
EBIUH 4 7/8 03/12/15	1000	4.775	99.750	100.75	A3	--	EMIRATES NBD PJSC
F 4 7/8 03/26/15	1000	4.729	100.000	100.75	--	BB+	福特汽車公司
FRESHK 3.9 06/03/14	1250	6.042	95.000	97	--	--	遠東宏信
FRESHK 6.95 12/21/16	750	6.723	99.500	102.25	--	--	遠東宏信
GALENT 4 5/8 12/16/13	1380	4.623	99.500	100.5	--	--	銀河娛樂集團
GENHKS 3.95 06/30/14	1380	4.712	97.250	99.75	--	--	雲頂香港
GLPSP 3 3/8 05/11/16	2650	4.277	96.250	97.25	Baa2	--	普洛斯集團
HITCAP 3 3/4 03/22/15	500	3.843	99.250	100.25	--	A-	日立資本
HKCGAS 1.4 04/11/16	1000	3.344	92.500	93.5	A1	A+	香港中華煤氣
HPWELL 2.98 07/13/12	1380	1.926	99.500	100.75	--	--	合和基建
HPWELL 1.55 05/18/14	600	3.878	94.250	97	--	--	合和基建
HSBC 2 7/8 04/30/15	2000	2.74	100.000	100.75	Aa2 /*-	AA-	匯豐銀行
IDBI 4 1/2 11/18/14	650	4.716	99.000	100	Baa3	BBB-	印度工業發展銀行
ILFSIN 5 3/4 04/26/15	630	5.279	100.750	101.75	--	--	ITNL Offshore Pte Ltd
LGFP 9 11/14/14	1500	7.194	103.250	104.75	--	--	拉法基瑞安水泥
LOTTES 4 02/09/15	750	3.801	100.000	101	A3	--	樂天百貨
LXSGR 3.95 02/16/15	500	3.85	99.750	100.75	Baa2	BBB	英國朗盛公司
MITSCO 4 1/4 03/01/17	500	4.074	100.250	101.25	A2	A+	三井物產
MPEL 3 3/4 05/09/13	2300	5.68	97.500	99	--	--	新濠博亞娛樂
MS 1 5/8 06/02/14	500	4.521	93.750	95.25	A2 /*-	A-	摩根士丹利
MTRC 0 5/8 06/17/13	1000	1.59	98.750	99.25	Aa1	--	地鐵公司蓋曼群島
NEWFOC 3 3/4 08/17/13	200	4.596	96.500	98.5	--	--	新焦點
NWDEVL 2 3/4 07/14/14	1000	4.241	96.500	97.5	--	--	新創建集團
ORIX 2 03/24/14	400	3.358	97.000	98.25	--	A-	歐力士
ORIX 4 11/29/14	500	4.253	98.750	100	NR	A-	歐力士
PAHSP 6 1/2 06/02/14	600	14.242	85.750	88	--	--	太平洋恩利
RBIHV 4.55 03/23/14	750	4.983	98.750	99.75	A1 /*-	A	瑞弗森國際銀行集團
SINCON 4 3/4 04/14/14	1380	9.584	90.750	93	--	--	勝獅貨櫃
SOCGEN 5 04/19/15	500	4.951	99.750	100.5	A1 /*-	A	法國興業銀行
SOLARG 4 3/4 08/24/14	300	5.105	96.750	98.75	--	--	陽光能源
SUNHKC 4 04/28/14	500	8.93	90.000	93	--	--	亞洲聯合財務有限公司
TSCOLN 1 3/4 09/01/14	725	2.321	98.250	99.25	Baa1	A-	特易購
TPVTEC 4 1/4 03/21/14	500	4.247	98.000	102	--	--	冠捷科技
VTB 2.95 12/23/13	1000	4.624	97.000	98	Baa1	BBB	VTB銀行
VW 2.15 05/23/16	1500	2.549	98.000	99	A3	A-	福斯汽車
YUENFO 3.1 02/10/14	300	3.403	97.500	98.5	--	--	永豐餘
YUM 2 3/8 09/29/14	350	2.596	98.750	100.25	Baa3	BBB	百勝餐飲

附註

* 債券交割是以含息價為基準。

台幣公司債參考報價

名稱 / 票面利率(%) / 到期日(年)	殖利率	客戶賣價	客戶買價	發行單位 / 票面利率(%) / 到期日(年)	殖利率	百元價格	客戶賣價
98塑化2 / 1.42 / 2016/5/25	1.359	100.068	100.406				
98南亞1 / 1.88 / 2014/2/26	1.321	100.895	101.019				
98統一1A / 1.23 / 2012/12/22	1.155	100.025	100.053				
00鴻海1 / 1.47 / 2016/3/8	1.505	99.713	100.030				
00裕融1 / 1.27 / 2014/6/10	1.300	99.840	100.040				
00萬海1A / 1.65 / 2016/6/22	1.625	99.999	100.195				

外幣可轉換公司債

Ticker	轉換公司	幣別	賣價	/	買價	賣回日程	到期日	票面利率	現股價格	平價
KNYUTT 0 10/27/13	京元電	USD	100.00	/	102.00	2012/10/27	2013/10/27	0	12.70	105.09
ACERST 0 08/10/15	宏碁	USD	96.89	/	97.86	2013/8/10	2015/8/10	0	29.50	31.06
ACERST 0 08/10/17	宏碁	USD	97.22	/	98.20	2015/8/10	2017/8/10	0	29.50	30.19
ASACEM 0 01/27/16	遠東新	USD	94.48	/	95.37	2014/1/27	2016/1/27	0	30.95	51.64
AUOPT 0 10/13/15	友達	USD	79.18	/	80.09	--	2015/10/13	0	11.90	30.97
EPIST 0 01/27/16	晶電	USD	92.26	/	93.41	2014/1/27	2016/1/27	0	63.80	49.66
HONHAI 0 10/12/13	鴻海	USD	97.40	/	97.98	--	2013/10/12	0	85.30	65.49
TATUNG 0 03/25/14	大同	USD	92.78	/	94.00	--	2014/3/25	0	6.78	36.82
TPKHOL 0 04/20/14	F-宸鴻	USD	87.41	/	88.31	--	2014/4/20	0	403.00	38.72
ASACEM 0 06/07/16	亞泥	USD	98.08	/	99.13	2014/6/7	2016/6/7	0	33.65	69.35
TWGC 0 07/28/14	台玻	USD	91.83	/	93.06	--	2014/7/28	0	27.65	43.77
UNIMIC 0 05/24/16	聯電	USD	95.17	/	96.17	2014/5/24	2016/5/24	0	2.20	63.38
RADOPT 0 07/21/16	瑞儀光電	USD	106.00	/	107.00	2014/7/21	2016/7/21	0	133.50	93.64
SLACP 0 05/12/16	香格里拉(亞洲)	USD	92.45	/	93.18	--	2016/5/12	0	15.44	53.23
FEAST 3 5/8 03/05/15	遠東發展	HKD	99.31	/	99.88	--	2015/3/5	3.625	1.34	40.61
KERPRO 0 02/22/12	嘉里建設	HKD	--	/	--	--	2012/2/22	0	31.35	--
SHTGF 3.3 10/22/14	信德集團	HKD	99.91	/	100.41	2012/10/22	2014/10/22	3.3	2.70	37.66
YYINDU 0 11/17/11	裕元集團	HKD	--	/	--	--	2011/11/17	0	25.40	--
XINHDI 2 1/2 10/20/15	亨得利	HKD	96.09	/	97.05	2013/10/20	2015/10/20	2.5	2.40	48.46
LOTTE 0 07/05/16	樂天百貨	USD	92.37	/	92.90	2014/7/5	2016/7/5	0	302000	42.79
LOTTE 0 07/05/16	樂天百貨	JPY	92.73	/	93.40	2014/7/5	2016/7/5	0	302000	42.35
HYUELE 4 1/2 12/14/15	SK HYNIX INC	USD	96.70	/	100.75	--	2012/12/14	4.5	22400	49.09
STXPOC 4 1/2 11/20/15	STX PAN OCEAN CO	USD	93.00	/	93.49	2012/11/20	2014/11/20	4.5	4180	30.63
LGTELE 0 09/29/12	LG UPLUS CORP	USD	101.24	/	102.00	--	2012/9/29	0	5340	59.13
HJSHNW 4 07/20/16	HANJIN SHIPPING	USD	84.60	/	86.94	2014/7/20	2016/7/20	4	12700	48.46
OSIMSP 2 3/4 07/05/15	OSIM INTL LTD	SGD	94.37	/	96.00	2014/7/5	2016/7/5	2.75	1.16	58.26
SMCPM 2 05/05/14	SAN MIGUEL	USD	101.36	/	102.36	--	2014/5/5	2	113.00	99.34

信用連結商品報價

連結標的	標的名稱	TCRI	利率	債券到期日/賣回日	付息方式	可承做本金
XS0347678079 Corp	亞泥轉遠東新世紀海外交換債(USD)		2.70%	2013/2/20	每季	最高USD 1500萬
23772	微星二	4	2.10%	2013/4/25	每季	TWD 30,000,000
29031	遠百一	4	1.60%	2014/3/3	每季	TWD 50,000,000
28851	元金一	twA+	1.75%	2013/6/17	每季	TWD 20,000,000

回購交易利率牌告

天期	USD(%)	EUR(%)	TWD(%)	CNH(%)
1Week	0.65	--	0.65	2.60
2Week	0.75	--	0.65	2.60
3Week	0.90	--	0.65	--
1 Month	1.30	1.00	0.70	2.60
2 Month	--	--	--	2.70
3 Month	1.40	--	--	2.80
6 Month	--	--	--	3.00
1 Year	--	--	--	3.20

附註

*: 代表該債券為永續型債券，利率之後將有可能變動，或為可召回債券，請進一步瞭解發行條件。

%: 債券交割是以含息價為基準。

免責聲明

本文為永豐金證券之每日債券評論。其所涵蓋之信息並非為特定投資之推薦。數據來源彭博社(Bloomberg)。永豐金證券假設數據資料皆公開並可信任之，評論為永豐金證券之觀點。本文內容僅供參考之用，並不構成與永豐金證券，或其相關機構進行任何證券或產品之交易合約。本文內容並非未經許可的法律權限內的提議或邀請，或者對瀏覽之投資人的提議或邀請。

本文的數據與觀點反映目前市場的現況以及我們至今的判斷。鑒於市場變化，我們在未經全面確認的情況下，依賴所假設公開來源的信息為準確且完整。我們的觀點及其基礎假設可能在未與事先通知的情況下而發生變化。證券資產價格變化可以用於說明的作用但並不代表真實的回報。

一些信息可能包括預期看法與新聞整理。我們的評論是基於不同的風險、不確定因素及假設，實發事件或結果或市場所實現的表現可能與預述的情況有不同。

投資涉及風險，包括本金損失的可能性。過去的表现與歷史數字並不一定代表未來的表現。本文內容不得造成任何投資建議或推薦，並且並非為針對特定的目標、市場狀況或某人的個別需要而準備。投資者應自行研究全部相關資料。

過往表現並不代表未來業績。無任何示範或保證可以展示個別策略的效能或可能獲得的實際回報。

全球據點**Hong Kong**

SinoPac Securities (Asia) Ltd.
21st Floor, One Peking
1 Peking Road,
Tsim Sha Tsui, Kowloon, Hong Kong
Tel: +852-2586-8340
Toll Free : 0080-185-6674(Taiwan)
Fax: +852-2586-8300

Shanghai

SinoPac Securities (Asia) Limited
Suite 2405, Hua Xia Bank Tower,
256 South Pudong Road, Shanghai
People's Republic of China
Tel: +86-21-6886-5358
Fax: +86-21-6886-5969

London

SinoPac Securities (Europe) Ltd.
5th Floor · Habib House
42 Moorgate
London EC2R 6EL
United Kingdom,
Registered in England and Wales No. 3766464
Tel: +44-20-7614-9999
Fax: +44-20-7614-9979

Taipei

SinoPac Securities Corporation
17F · 2 Chung Ching S. Road · Sec 1
Taipei 100 ·
Taiwan
Tel: +886-2-2382-8219/2312-3866
Fax: +886-2-2382-3464

彭博頁面

SinoPac Securities Corp

www.taiwanresearch.com

Bloomberg page: SIAL