

### 全球指標公債

	最新殖利率	前日變化(BP)
美國五年公債	0.74%	(0.49)
美國十年公債	1.74%	1.88
美國三十年公債	2.81%	0.30
德國五年公債	0.49%	0.10
德國十年公債	1.43%	0.50
德國三十年公債	2.08%	(1.10)
中國二年期公債(CNH)	1.88%	(1.43)

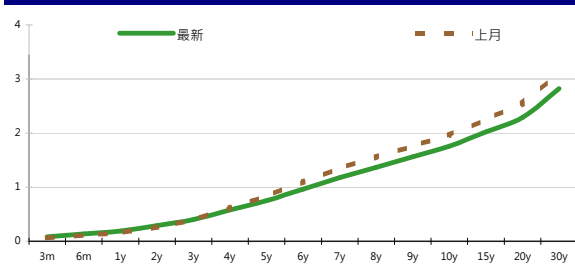
### Markit CDX & iTraxx 信用指數

	指數	前日變化(BP)
全球主權 iTraxx 指數	316	5
北美投資級 CDX 指數	118	(5)
歐洲投資級 iTraxx 指數	180	(3)
日本投資級 iTraxx 指數	215	(3)
亞洲投資級 iTraxx 指數 (不包含日本)	200	2

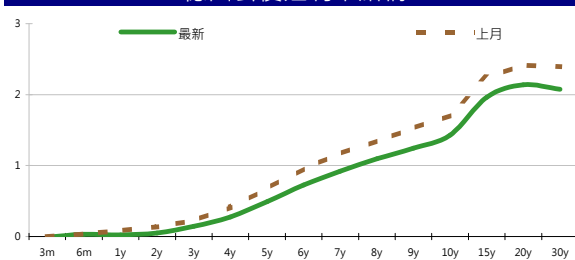
### 外匯市場

	價格	指數	前日變化(%)	
歐元兌美元	1.28	道瓊工業	12504.48	1.09 %
美元兌日圓	79.39	那斯達克	2847.21	2.46 %
美元兌人民幣	6.33	S&P 500	1315.99	1.60 %
美元兌台幣	29.58	德國工業	6331.04	0.95 %
歐元兌台幣	37.77	英國FTSE	5304.48	0.70 %
港幣兌台幣	3.81	法國CAC	3027.15	0.64 %
人民幣兌台幣	4.67	日經225	8611.31	0.26 %

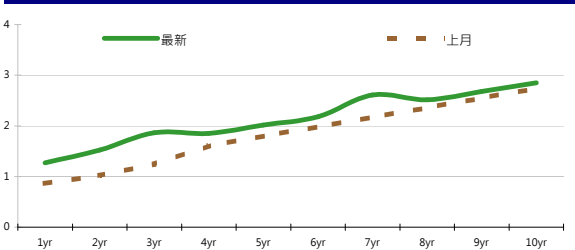
### 美國公債殖利率期間結構



### 德國公債殖利率結構



### CNH公債殖利率結構



## 固定收益每日評論

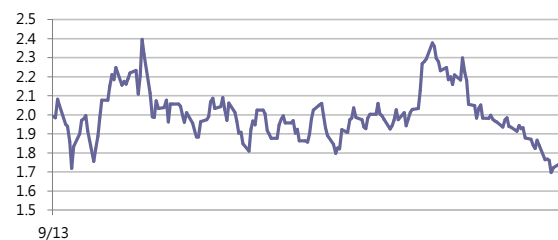
美債殖利率方面，雖然上週緊張氣氛有所舒緩，讓昨日歐美股市反彈，但債市的避險需求仍然強勁，在紐約盤時慢慢收復之前的彈幅，三十年期則因為Fed昨日進行買債的動作而表現強勁，終場美債五年期殖利率收在0.74%，十年期殖利率收在1.74%，三十年期殖利率收在2.81%。歐元區公債殖利率方面，昨日歐元區主要公債殖利率沒有太大變化，義大利與西班牙十年期公債殖利率，分別來到6.28%以及5.79%，德債五年期殖利率收在0.49%，十年期殖利率收在1.43%，三十年期殖利率收在2.08%。

在台債利率方面，昨日台債市場標售300億A01202十年乙類公債，得標利率在1.271%落在市場預測1.24%-1.27%上緣，投標金額441.5億，投標倍數1.47略低於上次30年014R標售的1.49倍。得標比重為：銀行55.01%，證券31.33%，壽險10%，票券3.66%。其中銀行加壽險約拿了65%，籌碼結構還算穩定，但證券得標超過三成，仍須觀察後續是否為委託標售。最終01-1五年期券收在0.9608%上揚0.58bp，成交量75億。01-5十年期券收在1.2399%上揚1.86bp，成交量3.5億，A0120

信用市場方面，週一信用市場氣氛有所好轉，credit spread小幅tighten 2~3 bps，但是成交清淡，主要仍以最近新發行的中國國企以及韓國券為主，整個市場仍以Offer為主，買盤仍在觀望。在信用違約指數方面，全球主權指數收在316點，北美指數收在118點，歐洲指數收在180點，日本指數收在215點，亞洲指數收在200點。

週一onshore CNY fixing 6.3116，比週五水準低了93點，較低的CNY fixing也讓CNH交易區間較週五為低，區間6.3200~6.3265。點心債市場方面，交易量依舊清淡，市場RISK OFF的氣氛持續，但是RETAIL開始BUY IN DIP，而點心債價格也由於較低的CNH fixing獲得支撐。

### 美國十年期公債利率



來源: Bloomberg

## 每日債券小常識

問: 何謂「可轉債資產交換(CB Asset Swap)」?

答: 我們知道, 可轉換公司債可以分為固定收益端以及股權連結端。所謂可轉換資產交換, 便是將可轉債的這兩個部位進行拆解, 賣給不同投資人, 如選擇權可以賣給需要槓桿效果, 或者無法直接持有標的的投資人, 固定收益端則賣給想要賺取固定收益者, 讓不同屬性的投資人皆可各取所需。

問: 那這樣的拆解對殖利率有什麼影響?

答: 由於投資者放棄股票選擇權, 因此可享有比一般可轉債更高的報酬率, 依照可轉債不同的信評等級, 固定收益投資者的報酬率約在2.5%至4%, 遠高於台灣公債、公司債以及定存。

問: 那這樣的拆解會對投資人有什麼風險?

答: 主要是負擔可轉債發行公司的債信風險。

## 每日公司介紹

公司名稱: 釜山銀行

產業別: 金融業

信評資料:	展望	短期評等	長期評等
Moody's	STABLE	--	A2
S&P	--	NR	NR

重要指標:

ROE	14.572
EBITDA/Interest Expense	--
Debt/Equity	259.492
Quick Ratio	--

## 公司簡介

釜山銀行成立於1967年, 是主要在韓國南部最大的地區性銀行, 服務地區集中在釜山地區, 主要是提款零售銀行服務, 包含個人存款、商業貸款、信用卡、匯款以及外匯等服務。

## 近日新定價快訊

發行公司: Kreditanstalt für Wiederaufbau 幣別: CNH

發行日期: 2012/5/21 到期日: 2014/5/21

擔保: Y 產業別: 金融業

票面利率: 2.00%

發行額: 1 bn

其他附註: Guaranteed by Federal Republic of Germany

信用評等:

Moody's Aaa

S&P --

Fitch AAA

TRC --

## 公司簡介

KfW(德國復興信貸銀行)成立於1948年, 為德國政策性銀行, 扮演促進德國與歐洲經濟的角色, 協助德國中小企業發展並於開發中國家投資項目提供融資與諮詢的服務。

## 近日新定價快訊

發行公司: Bank of East Asia China 幣別: CNH

發行日期: 2012/5/11 到期日: 2015/5/11

擔保: N 產業別: 金融業

票面利率: 3.65%

發行額: 1 bn

其他附註:

信用評等:

Moody's A

S&P A-

Fitch --

TRC --

## 公司簡介

東亞銀行是香港最大獨立本地銀行, 在中國內地則是網絡最大外資銀行之一, 在全國主要城市有超過100個據點。該行在海外包括北美、英國及東南亞亦設有據點。其業務包含商業及零售銀行、金融和保險服務。

## 近日新定價快訊

發行公司: 台灣電力 幣別: TWD

發行日期: 2012年6月 到期日: 2017/2019/2022

擔保: 無 產業別: 電廠

票面利率: 1.29% / 1.43% /

發行額: 3bn/3bn/6bn

其他附註:

信用評等:

Moody's --

S&P --

Fitch --

TRC twAAA

## 公司簡介

台灣電力公司為經濟部下直屬單位, 且在國內的電力供應業者中, 具有市場獨占之優勢。由於電力需求隨著經濟成長而增加, 目前預估101年用電需求達1,995.1億度, 年成長約3.4%, 台電已擁有多元化發電的能力。

## 近日新定價快訊

發行公司: 聯華電子 幣別: TWD

發行日期: 2012年6月 到期日: 2017/2019

擔保: 無 產業別: 半導體業

票面利率: 1.43%/1.6

發行額: 7.5bn/2.5bn

其他附註:

信用評等:

Moody's --

S&P --

Fitch --

TRC twAA

## 公司簡介

聯電為全球第二大晶圓代工業者, 目前擁有1座6吋、7座8吋以及2座12吋晶圓廠。該公司主要服務為專營積體電路的製造與銷售, 產品並涵蓋晶圓針測、封裝與測試、設計服務及光罩生產。

## 外幣公司債參考報價

## 美元計價

發行單位 / 票面利率(%) / 到期日(年)	發行量(M)	殖利率	買價	賣價	Moody's	S&P	Note
C 2.8 07/16/13	330	2.124	99.500	101.000	--	A-	花旗集團
BBLTB 4.8 10/18/20	800	4.746	99.634	101.103	A3	BBB+	泰國磐谷銀行
BCHINA 5.55 02/11/20	2500	4.491	105.822	107.838	A1	A	中國銀行
CAPITA 3.731 03/21/18	400	3.449	100.940	102.000	A3	--	新加坡不動產信託
CAPITA 4.321 04/08/15	500	2.623	104.440	104.880	A3	--	新加坡不動產信託
DAHSHIN 6 5/8 02/11/20	225	5.651	105.366	106.648	Baa1	--	大新銀行
DBSSP 2 3/8 09/14/15	1000	1.497	102.656	102.983	Aa1 /*-	AA-	星展銀行
EIBKOR 3 3/4 10/20/16	700	2.814	103.516	104.179	A1	A	韓國進出口銀行
EIBKOR 4 01/11/17	1250	2.942	104.242	104.844	A1	A	韓國進出口銀行
EIBKOR 4 1/8 09/09/15	1000	2.476	104.881	105.469	A1	A	韓國進出口銀行
EIBKOR 4 3/8 09/15/21	1000	3.976	102.410	103.737	A1	A	韓國進出口銀行
EIBKOR 5 04/11/22	1000	4.067	107.022	108.019	A1	A	韓國進出口銀行
EIBKOR 5 1/8 06/29/20	1250	3.717	109.343	110.182	A1	A	韓國進出口銀行
FUBON 6 1/8 11/30/20	200	5.200	104.882	107.710	--	BBB	富邦集團
HANABK 4 1/2 10/30/15	500	2.750	105.414	105.965	A1	A	韓亞銀行
HANABK 4 11/03/16	500	3.209	102.931	103.561	A1	A	韓亞銀行
HIGHWY 4 1/2 03/23/15	700	2.609	104.872	105.368	A1	A	韓國高速公路
HUWHY 3 1/2 01/13/17	1000	3.068	101.524	102.175	A3	A-	和記黃埔
HUWHY 4 5/8 01/13/22	1500	4.356	101.690	102.500	A3	A-	和記黃埔
HUWHY 6 1/2 02/13/13	3500	1.518	103.460	103.610	A3	A-	和記黃埔
HUWHY 6 12/29/49	2000	5.790	98.500	99.000	Baa2	BBB	和記黃埔
HYNMTR 3 3/4 04/06/16	500	3.072	102.112	102.785	Baa2	BBB+	現代汽車
INDKOR 3 3/4 09/29/16	500	2.970	102.804	103.505	A1	A	韓國工業銀行
KEB 4 7/8 01/14/16	500	3.081	105.752	106.493	A2	A-	韓國外換銀行
KIAMTR 3 5/8 06/14/16	500	3.035	101.933	102.531	Baa2	BBB+	起亞汽車
KOREAT 3 7/8 01/20/17	350	3.058	103.239	103.791	--	A	韓國電信
KORELE 3 10/05/15	700	2.556	101.134	101.702	A1	A	韓國電力公司
KORELE 4 3/4 07/13/21	500	3.919	105.739	106.902	A1	A	韓國電力公司
KOROIL 4 10/27/16	1000	2.851	104.377	105.107	A1	A	韓國石油公司
LIFUNG 5 1/4 05/13/20	750	4.202	106.362	107.701	A3	A-	利豐集團
LOTTE 3 7/8 04/07/16	400	3.237	101.991	102.604	A3	--	樂天百貨
MALAYS 2.991 07/06/16	1200	2.207	102.803	103.329	A3	A-	馬來西亞公債
MALAYS 3.928 06/04/15	1250	1.916	105.648	106.122	A3	A-	馬來西亞公債
MIZUHO 2.55 03/17/17	1500	2.243	101.165	101.622	A1	A+	瑞穗銀行
NACF 3 1/2 02/08/17	500	3.266	100.668	101.352	A1	A	韓國國家農業合作社
OCBCSP 1 5/8 03/13/15	1000	1.493	100.220	100.500	Aa1	AA-	新加坡華僑銀行
ORIX 3 3/4 03/09/17	500	3.967	98.733	99.378	Baa2	A-	ORIX株式會社
PCCW 4 1/4 02/24/16	500	3.526	102.161	102.869	Baa2	BBB	電訊盈科
POHANG 4 1/4 10/28/20	700	4.173	99.961	101.120	A3	A-	浦項鋼鐵
PUSAN 4 1/8 02/09/17	300	3.540	102.248	102.770	A2	--	釜山銀行
QATDIA 5 07/21/20	2500	3.578	109.577	110.376	Aa2	AA	卡達不動產管理
QTELQD 7 7/8 06/10/19	600	4.063	122.689	123.589	A2	A	卡達電訊
SCBTB 3 3/8 09/19/17	600	3.671	98.201	98.952	A3	BBB+	暹羅商業銀行
SUMIBK 1.9 01/12/15	500	1.568	100.723	100.981	Aa3	A+	三井住友銀行
SUMIBK 2.65 01/12/17	500	1.943	102.893	103.342	Aa3	A+	三井住友銀行
SUMIBK 2.9 07/22/16	1100	1.873	103.887	104.294	Aa3	A+	三井住友銀行
SUMIBK 3.95 01/12/22	500	3.368	104.122	105.380	Aa3	A+	三井住友銀行
SUNHUN 4 11/02/20	300	4.526	95.490	97.189	A1	A+ /*-	香港新鴻基地產
UOBSP 2 1/4 03/07/17	750	2.501	98.650	99.100	Aa1	AA-	新加坡大華銀行
WHARF 4 5/8 02/08/17	900	3.850	103.080	103.520	--	--	九龍倉
WOORIB 4 3/4 01/20/16	600	2.901	105.964	106.756	A1	A-	韓國友利銀行

## 附註

\*: 代表該債券為永續型債券，利率之後將有可能變動，或為可召回債券，請進一步瞭解發行條件。

%: 債券交割是以含息價為基準。

## 境外人民幣公司債參考報價: 中資企業

發行單位 / 票面利率(%) / 到期日(年)	發行量(M)	殖利率	買價	賣價	Moody's	S&P	Note
ADBCH 3 01/17/14	2100	2.920	99.750	100.500	NR	AA-u	中國農業發展銀行
ADBCH 3.2 01/17/15	550	3.100	99.750	100.750	NR	AA-u	中國農業發展銀行
ADBCH 3 1/2 01/17/17	350	3.411	99.500	101.250	NR	AA-u	中國農業發展銀行
BCHINA 2.9 09/30/13	2800	2.898	99.500	100.500	--	A	中國銀行
BOCOM 2.98 03/09/14	700	3.486	98.750	99.500	--	A-	交通銀行
BEIENT 3 3/4 06/30/14	1450	3.999	98.750	100.250	--	--	北控水務
BEIENT 5 06/30/16	500	4.560	100.750	102.500	--	--	北控水務
BJCAPT 4 3/4 02/21/14	1150	5.660	97.750	99.250	--	--	首創置業
BJASST 4 7/8 12/02/13	1000	5.655	97.750	100.000	--	--	首長國際
BYDCOL 4 1/2 04/28/14	1000	12.690	84.750	88.000	--	--	比亞迪股份有限公司
CHIEAS 4 08/08/14	2500	4.418	98.500	99.750	--	--	中國東方航空
CGB 2.7 10,	2500	0.659	100.500	101.250	Aa3	--	中國附息國債
CGB 1.6 12/20/12	3000	0.941	100.000	100.750	Aa3	--	中國附息國債
CGB 1 12/01/13	2000	1.584	98.750	99.500	Aa3	AA-	中國附息國債
CGB 3.3 10/27/14	500	1.766	103.250	104.000	Aa3	--	中國附息國債
CGB 1.8 12/01/15	2000	1.800	99.500	100.500	Aa3	AA-	中國附息國債
CGB 2.48 12/01/20	1000	2.862	96.250	98.000	Aa3	AA-	中國附息國債
CGB 1.4 08/18/16	5000	2.081	96.750	97.750	Aa3	AA-	中國附息國債
CGB 0.6 08/18/14	6000	1.863	96.750	97.750	Aa3	AA-	中國附息國債
CGB 1.94 08/18/18	3000	2.594	95.500	97.000	Aa3	AA-	中國附息國債
CGB 2.36 08/18/21	1000	2.840	95.000	97.250	Aa3	AA-	中國附息國債
CHCHTO 4 1/2 05/19/14	600	5.511	97.000	99.250	--	--	中國誠通發展集團
CHIPOW 3.2 12/23/15	800	5.374	92.500	93.500	--	--	中電國際
CHIPWR 3 3/4 04/29/14	500	7.575	91.000	95.500	--	--	中國電力新能源發展
CHIPWR 6 1/2 01/09/17	800	6.752	97.750	100.250	--	--	中國電力新能源發展
CHIWIN 6 3/8 04/04/14	750	16.088	82.500	87.250	--	--	中國風電集團
CHMERC 2.9 11/19/13	700	3.247	99.000	100.000	--	--	招商局集團(香港)
CHMERC 3 06/30/16	1600	4.657	93.250	94.500	--	--	招商局集團
CHMERC 2 06/30/14	1400	3.749	95.750	97.250	--	--	招商局集團
CITPAC 2.7 08/03/16	1000	4.006	92.750	97.250	--	--	中信泰富
COFCO 1.85 06/03/14	3000	3.924	95.500	96.500	--	--	中國糧油食品集團(香港)
CHMING 2.95 04/13/14	500	8.344	89.250	92.250	--	--	晨鳴紙業
CNHTC 2.95 10/29/12	2700	3.537	99.250	100.250	--	--	中國重汽(香港)
CNPCC 2.55 10/26/13	2500	2.909	99.000	100.000	A1	A+	中石油
CNPCC 2.95 10/26/14	500	3.057	99.250	100.250	A1	A+	中石油
EXIMCH 1.95 12/02/12	1000	2.190	99.500	100.250	--	--	中國進出口銀行
EXIMCH 2.65 12/02/13	4000	2.650	99.500	100.500	--	AA-	中國進出口銀行
EXIMCH 2.7 04/07/14	3000	2.907	99.250	100.000	--	AA-	中國進出口銀行
EXIMCH 2.9 04/05/15	1000	3.082	99.000	100.000	--	AA-	中國進出口銀行
GZRFPR 7 04/29/14	2612	13.508	88.000	90.500	--	--	富力地產
HAIAIR 6 09/16/14	1000	7.490	96.000	97.750	--	--	海南航空
HAIAIR 5 1/4 01/20/15	500	6.282	95.500	99.500	--	--	海南航空
INDEPS 4.65 07/21/14	1000	6.730	95.000	96.750	--	BB-	銀泰百貨
LONGYU 4 1/2 12/21/13	690	4.997	98.750	99.750	--	--	龍源電力
PCDHK 5 1/4 02/01/14	750	13.655	84.750	90.500	--	--	春天百貨
PINGIN 2.075 06/09/14	2000	3.743	96.000	97.500	--	--	平安保險
RESOPW 2.9 11/12/13	1000	3.251	99.000	100.000	NR	BBB-	華潤電力
RESOPW 3 3/4 11/12/15	1000	3.711	99.750	100.500	NR	BBB-	華潤電力
ROADKG 6 02/25/14	1300	11.382	90.500	92.750	Ba3	BB-	路勁基建
SBSG 3 1/8 12/01/13	1000	3.294	99.250	100.250	A3	A	上海寶鋼集團
SBSG 3 1/4 03/01/14	500	3.248	99.500	100.500	A3	A	上海寶鋼集團
SBSG 3 1/2 12/01/14	2100	3.500	99.500	100.500	A3	A	上海寶鋼集團
SBSG 3.675 03/01/15	900	3.578	99.750	100.750	A3	A	上海寶鋼集團
SBSG 4 3/8 12/01/16	500	4.130	100.500	101.500	A3	A	上海寶鋼集團
SBSG 4.15 03/01/17	1500	4.149	99.500	100.500	A3	A	上海寶鋼集團
SDBC 2.7 11/11/13	3000	2.875	99.500	100.000	--	AA-	國家開發銀行
SDBC 3.1 01/16/15	867	3.050	99.500	100.750	NR	AA-	國家開發銀行
SDBC 4.2 01/19/27	2500	4.257	98.500	100.250	NR	AA-	國家開發銀行
SHASHU 6 1/2 07/22/14	1500	8.761	94.750	96.500	--	BB-	山水水泥
SINOCH 1.8 01/18/14	3500	3.761	96.500	97.250	--	--	中化集團
SINOTR 3.3 10/11/14	2600	4.076	97.000	99.500	--	--	中國對外貿易運輸
SANYPH 7 1/2 03/28/15	800	8.195	97.250	99.250	--	--	海航集團(香港)
SZCOT 3 1/2 05/25/14	1000	7.608	89.750	95.250	--	--	華僑城
TSLIEN 5 3/4 11/10/14	1300	7.097	96.250	97.750	--	--	津聯集團
ZHNGCE 2 08/04/14	900	3.919	95.500	96.500	--	--	中策橡膠
ZHOSHK 4 3/4 04/21/14	1250	10.120	89.750	92.000	--	--	中升控股

附註

\* 債券交割是以含息價為基準。

## 境外人民幣公司債參考報價: 非中資企業

發行單位 / 票面利率(%) / 到期日(年)	發行量(M)	殖利率	買價	賣價	Moody's	S&P	Note
ADSEMI 4 1/4 09/20/16	500	5.228	95.000	97.5	--	--	日月光
AIFP 3.95 09/19/18	850	3.994	98.750	100.75	--	A	法國液化空氣集團
AIFP 3 09/19/16	1750	3.47	97.750	98.5	--	A	法國液化空氣集團
ALOPF 4 1/4 03/09/15	500	3.914	100.250	101.5	Baa2	BBB	阿爾斯通
AMXLMM 3 1/2 02/08/15	1000	3.063	100.500	101.75	A2	A-	AMERICA MOVIL
ASACEM 2.95 09/30/14	586	3.96	96.500	99	--	--	亞泥中國
ASIA 2.85 10/21/20	1200	2.783	99.750	101.25	Aaa	AAA	亞洲開發銀行
BLUSKY 6 1/2 06/20/14	600	8.166	94.250	99.5	--	--	香港航空
BPLN 1.7 09/15/14	700	2.371	98.000	99	A2	A	BP集團
BSHBOS 2 3/8 09/29/14	850	2.817	98.500	99.5	--	A	博世和西門子家用電器集團
BSHBOS 3 3/8 09/28/16	750	3.281	99.750	101	--	A	博世和西門子家用電器集團
CAT 2 12/01/12	1000	2.24	99.250	100.5	A2	A	開拓重工
CAT 2.9 03/16/14	1260	2.827	99.750	100.5	A2	A	開拓重工
CAT 1.35 07/12/13	2300	2.818	98.000	98.75	A2	A	開拓重工
CHLEAS 5 04/05/15	750	4.903	99.750	100.75	--	--	中租迪和(BVI)
CJCHEI 2 1/4 07/06/14	1100	4.629	94.250	96.25	--	--	CJ國際控股有限公司
DANGMK 2.9 10/20/14	500	3.28	98.500	99.75	--	--	DANGA CAPITAL BHD
DIALEA 1.65 04/08/13	200	3.559	98.000	98.75	A3	--	三菱日聯租賃
EBIUH 4 7/8 03/12/15	1000	4.584	100.000	101.5	A3	--	EMIRATES NBD PJSC
F 4 7/8 03/26/15	1000	4.873	99.750	100.25	--	BB+	福特汽車公司
FRESHK 3.9 06/03/14	1250	5.688	95.000	98.25	--	--	遠東宏信
FRESHK 6.95 12/21/16	750	6.723	99.500	102.25	--	--	遠東宏信
GALENT 4 5/8 12/16/13	1380	4.623	99.250	100.75	--	--	銀河娛樂集團
GENHKS 3.95 06/30/14	1380	4.707	97.250	99.75	--	--	雲頂香港
GLPSP 3 3/8 05/11/16	2650	4.31	96.000	97.25	Baa2	--	普洛斯集團
HITCAP 3 3/4 03/22/15	500	3.829	99.250	100.25	--	A-	日立資本
HKCGAS 1.4 04/11/16	1000	3.337	92.500	93.5	A1	A+	香港中華煤氣
HPWELL 2.98 07/13/12	1380	2.032	99.500	100.75	--	--	合和基建
HPWELL 1.55 05/18/14	600	4.203	93.750	96.25	--	--	合和基建
HSBC 2 7/8 04/30/15	2000	2.83	99.750	100.5	Aa2 /*-	AA-	匯豐銀行
IDBI 4 1/2 11/18/14	650	4.661	99.000	100.25	Baa3	BBB-	印度工業發展銀行
ILFSIN 5 3/4 04/26/15	630	5.281	100.500	102	--	--	ITNL Offshore Pte Ltd
LGFP 9 11/14/14	1500	7.204	103.000	105	--	--	拉法基瑞安水泥
LOTTES 4 02/09/15	750	3.802	100.000	101	A3	--	樂天百貨
LXSGR 3.95 02/16/15	500	3.802	99.750	101	Baa2	BBB	英國朗盛公司
MITSCO 4 1/4 03/01/17	500	3.987	100.250	102	A2	A+	三井物產
MPEL 3 3/4 05/09/13	2300	5.654	97.500	99	--	--	新濠博亞娛樂
MS 1 5/8 06/02/14	500	4.501	93.750	95.25	A2 /*-	A-	摩根士丹利
MTRC 0 5/8 06/17/13	1000	1.577	98.750	99.25	Aa1	--	地鐵公司蓋曼群島
NEWFOC 3 3/4 08/17/13	200	4.587	96.500	98.5	--	--	新焦點
NWDEVL 2 3/4 07/14/14	1000	4.295	96.250	97.5	--	--	新創建集團
ORIX 2 03/24/14	400	3.348	97.000	98.25	--	A-	歐力士
ORIX 4 11/29/14	500	4.145	99.250	100	--	A-	歐力士
PAHSP 6 1/2 06/02/14	600	14.19	85.750	88	--	--	太平洋恩利
RBIIV 4.55 03/23/14	750	4.98	98.750	99.75	A1 /*-	A	瑞弗森國際銀行集團
SINCON 4 3/4 04/14/14	1380	9.942	90.250	92.25	--	--	勝獅貨櫃
SOCGEN 5 04/19/15	500	5.045	99.250	100.5	A1 /*-	A	法國興業銀行
SOLARG 4 3/4 08/24/14	300	5.103	96.750	98.75	--	--	陽光能源
SUNHKC 4 04/28/14	500	8.441	90.750	93.75	--	--	亞洲聯合財務有限公司
TSCOLN 1 3/4 09/01/14	725	2.375	98.000	99.25	Baa1	A-	特易購
TPVTEC 4 1/4 03/21/14	500	4.247	98.000	102	--	--	冠捷科技
VTB 2.95 12/23/13	1000	4.522	97.000	98.25	Baa1	BBB	VTB銀行
VW 2.15 05/23/16	1500	2.614	97.750	98.75	A3	A-	福斯汽車
YUENFO 3.1 02/10/14	300	3.401	97.500	98.5	--	--	永豐餘
YUM 2 3/8 09/29/14	350	2.595	98.750	100.25	Baa3	BBB	百勝餐飲

附註

\* 債券交割是以含息價為基準。

## 台幣公司債參考報價

名稱 / 票面利率(%) / 到期日(年)	殖利率	客戶買價	客戶賣價	發行單位 / 票面利率(%) / 到期日(年)	殖利率	百元價格	客戶賣價
98塑化2 / 1.42 / 2016/5/25	1.359	100.068	100.408				
98南亞1 / 1.88 / 2014/2/26	1.319	100.905	101.030				
98統一1A / 1.23 / 2012/12/22	1.155	100.025	100.054				
00鴻海1 / 1.47 / 2016/3/8	1.505	99.712	100.030				
00裕融1 / 1.27 / 2014/6/10	1.300	99.839	100.040				
00萬海1A / 1.65 / 2016/6/22	1.625	99.999	100.195				

## 外幣可轉換公司債

Ticker	轉換公司	幣別	賣價	/	買價	賣回日程	到期日	票面利率	現股價格	平價
KNYUTT 0 10/27/13	京元電	USD	100.00	/	102.00	2012/10/27	2013/10/27	0	12.90	107.29
ACERST 0 08/10/15	宏碁	USD	96.74	/	97.70	2013/8/10	2015/8/10	0	30.60	32.38
ACERST 0 08/10/17	宏碁	USD	97.12	/	98.19	2015/8/10	2017/8/10	0	30.60	31.47
ASACEM 0 01/27/16	遠東新	USD	94.79	/	95.66	2014/1/27	2016/1/27	0	31.70	53.16
AUOPT 0 10/13/15	友達	USD	79.86	/	80.80	--	2015/10/13	0	12.15	31.79
EPIST 0 01/27/16	晶電	USD	92.17	/	93.52	2014/1/27	2016/1/27	0	63.10	49.37
HONHAI 0 10/12/13	鴻海	USD	96.86	/	97.36	--	2013/10/12	0	83.20	64.21
TATUNG 0 03/25/14	大同	USD	92.89	/	94.00	--	2014/3/25	0	7.00	38.21
TPKHOL 0 04/20/14	F-宸鴻	USD	87.27	/	88.26	--	2014/4/20	0	385.00	37.18
ASACEM 0 06/07/16	亞泥	USD	98.11	/	99.10	2014/6/7	2016/6/7	0	33.25	68.88
TWGC 0 07/28/14	台玻	USD	92.21	/	93.48	--	2014/7/28	0	28.05	44.63
UNIMIC 0 05/24/16	聯電	USD	94.78	/	96.03	2014/5/24	2016/5/24	0	2.27	65.39
RADOPT 0 07/21/16	瑞儀光電	USD	106.00	/	107.00	2014/7/21	2016/7/21	0	127.00	89.55
SLACP 0 05/12/16	香格里拉(亞洲)	USD	92.36	/	93.23	--	2016/5/12	0	15.26	52.61
FEAST 3 5/8 03/05/15	遠東發展	HKD	99.31	/	100.00	--	2015/3/5	3.625	1.34	40.61
KERPRO 0 02/22/12	嘉里建設	HKD	--	/	--	--	2012/2/22	0	32.05	--
SHTGF 3.3 10/22/14	信德集團	HKD	99.86	/	100.36	2012/10/22	2014/10/22	3.3	2.69	37.52
YYINDU 0 11/17/11	裕元集團	HKD	--	/	--	--	2011/11/17	0	25.45	--
XINHDI 2 1/2 10/20/15	亨得利	HKD	96.62	/	97.45	2013/10/20	2015/10/20	2.5	2.46	49.67
LOTTE 0 07/05/16	樂天百貨	USD	92.19	/	93.02	2014/7/5	2016/7/5	0	301500	43.21
LOTTE 0 07/05/16	樂天百貨	JPY	92.73	/	93.42	2014/7/5	2016/7/5	0	301500	42.59
HYUELE 4 1/2 12/14/15	SK HYNIX INC	USD	97.35	/	100.64	--	2012/12/14	4.5	23400	51.60
STXPOC 4 1/2 11/20/15	STX PAN OCEAN CO	USD	94.31	/	95.93	2012/11/20	2014/11/20	4.5	4080	30.22
LGTELE 0 09/29/12	LG UPLUS CORP	USD	101.30	/	102.21	--	2012/9/29	0	5130	58.09
HJSHNW 4 07/20/16	HANJIN SHIPPING	USD	84.27	/	87.11	2014/7/20	2016/7/20	4	11700	44.01
OSIMSP 2 3/4 07/05/15	OSIM INTL LTD	SGD	94.36	/	95.62	2014/7/5	2016/7/5	2.75	1.17	58.51
SMCPM 2 05/05/14	SAN MIGUEL	USD	101.30	/	102.19	--	2014/5/5	2	112.80	100.44

## 信用連結商品報價

連結標的	標的名稱	TCRI	利率	債券到期日/賣回日	付息方式	可承做本金
XS0347678079 Corp	亞泥轉遠東新世紀海外交換債(USD)		2.70%	2013/2/20	每季	最高USD 1500萬
23772	微星二	4	2.10%	2013/4/25	每季	TWD 30,000,000
29031	遠百一	4	1.60%	2014/3/3	每季	TWD 50,000,000
28851	元金一	twA+	1.75%	2013/6/17	每季	TWD 20,000,000

## 回購交易利率牌告

天期	USD(%)	EUR(%)	TWD(%)	CNH(%)
1Week	0.65	--	0.65	2.60
2Week	0.75	--	0.65	2.60
3Week	0.90	--	0.65	--
1 Month	1.30	1.00	0.70	2.60
2 Month	--	--	--	2.70
3 Month	1.40	--	--	2.80
6 Month	--	--	--	3.00
1 Year	--	--	--	3.20

## 附註

\*: 代表該債券為永續型債券，利率之後將有可能變動，或為可召回債券，請進一步瞭解發行條件。

%: 債券交割是以含息價為基準。



## 免責聲明

本文為永豐金證券之每日債券評論。其所涵蓋之信息並非為特定投資之推薦。數據來源彭博社(Bloomberg)。永豐金證券假設數據資料皆公開並可信任之，評論為永豐金證券之觀點。本文內容僅供參考之用，並不構成與永豐金證券，或其相關機構進行任何證券或產品之交易合約。本文內容並非未經許可的法律權限內的提議或邀請，或者對瀏覽之投資人的提議或邀請。

本文的數據與觀點反映目前市場的現況以及我們至今的判斷。鑒於市場變化，我們在未經全面確認的情況下，依賴所假設公開來源的信息為準確且完整。我們的觀點及其基礎假設可能在未與事先通知的情況下而發生變化。證券資產價格變化可以用於說明的作用但並不代表真實的回報。

一些信息可能包括預期看法與新聞整理。我們的評論是基於不同的風險、不確定因素及假設，實發事件或結果或市場所實現的表現可能與預述的情況有不同。

投資涉及風險，包括本金損失的可能性。過去的表现與歷史數字並不一定代表未來的表現。本文內容不得造成任何投資建議或推薦，並且並非為針對特定的目標、市場狀況或某人的個別需要而準備。投資者應自行研究全部相關資料。

過往表現並不代表未來業績。無任何示範或保證可以展示個別策略的效能或可能獲得的實際回報。

## 全球據點

### Hong Kong

SinoPac Securities (Asia) Ltd.  
21st Floor, One Peking  
1 Peking Road,  
Tsim Sha Tsui, Kowloon, Hong Kong  
Tel: +852-2586-8340  
Toll Free : 0080-185-6674(Taiwan)  
Fax: +852-2586-8300

### Shanghai

SinoPac Securities (Asia) Limited  
Suite 2405, Hua Xia Bank Tower,  
256 South Pudong Road, Shanghai  
People's Republic of China  
Tel: +86-21-6886-5358  
Fax: +86-21-6886-5969

### London

SinoPac Securities (Europe) Ltd.  
5th Floor · Habib House  
42 Moorgate  
London EC2R 6EL  
United Kingdom,  
Registered in England and Wales No. 3766464  
Tel: +44-20-7614-9999  
Fax: +44-20-7614-9979

### Taipei

SinoPac Securities Corporation  
17F · 2 Chung Ching S. Road · Sec 1  
Taipei 100 ·  
Taiwan  
Tel: +886-2-2382-8219/2312-3866  
Fax: +886-2-2382-3464

## 彭博頁面

SinoPac Securities Corp

[www.taiwanresearch.com](http://www.taiwanresearch.com)

Bloomberg page: SIAL