

全球指標公債

	最新殖利率	前日變化(BP)
美國五年公債	0.73%	(1.13)
美國十年公債	1.7%	(6.32)
美國三十年公債	2.79%	(11.20)
德國五年公債	0.47%	(6.00)
德國十年公債	1.41%	(5.70)
德國三十年公債	2.07%	(7.50)
中國二年期公債(CNH)	1.86%	0.39

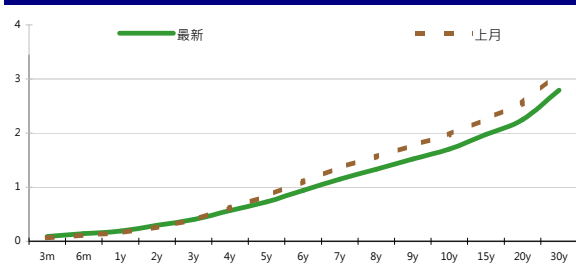
Markit CDX & iTraxx 信用指數

	指數	前日變化(BP)
全球主權 iTraxx 指數	309	7
北美投資級 CDX 指數	123	4
歐洲投資級 iTraxx 指數	182	4
日本投資級 iTraxx 指數	212	(3)
亞洲投資級 iTraxx 指數 (不包含日本)	194	(1)

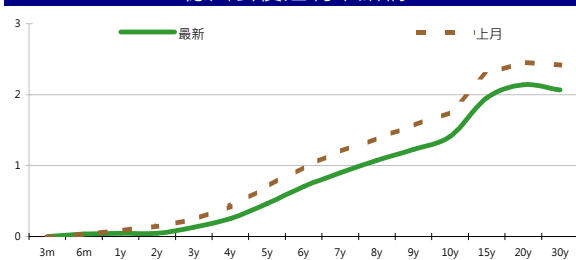
外匯市場

	價格	指數	前日變化(%)
歐元兌美元	1.27	道瓊工業	12442.49 (1.24)%
美元兌日圓	79.33	那斯達克	2813.69 (2.10)%
美元兌人民幣	6.33	S&P 500	1304.86 (1.51)%
美元兌台幣	29.56	德國工業	6308.96 (1.18)%
歐元兌台幣	37.58	英國FTSE	5338.38 (1.24)%
港幣兌台幣	3.80	法國CAC	3011.99 (1.20)%
人民幣兌台幣	4.67	日經225	8801.17 0.86%

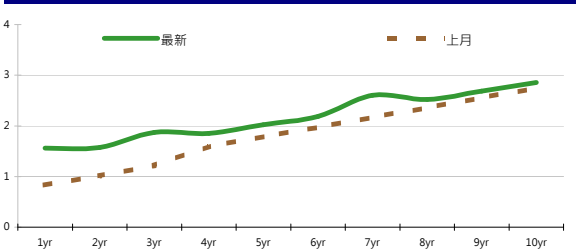
美國公債殖利率期間結構



德國公債殖利率結構



CNH公債殖利率結構



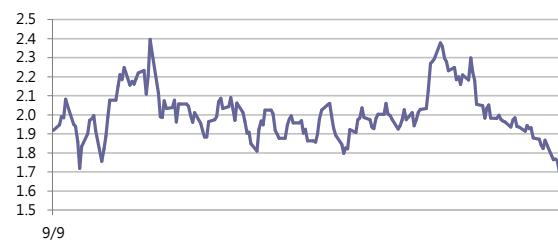
固定收益每日評論

美債殖利率方面，美債殖利率昨日有比較大幅度的下跌，主要仍是因為希臘等歐洲國家的政治動蕩，並且費城製造業指數表現不佳所製，並且整體殖利率曲線呈現比較大幅度的趨緩走勢，可見整體市場對於經濟放緩的擔憂持續升溫，目前十年期殖利率正往歷史低點1.67%前進中，終場美債五年期殖利率收在0.73%，十年期殖利率收在1.70%，三十年期殖利率收在2.79%。歐元區公債殖利率方面，繼希臘之後，西班牙銀行亦傳出擠兌的現象，雖然德國總理梅克爾出面喊話表示會讓希臘留在歐元區，但仍抵擋不住市場恐慌，德債殖利率持續創新低，義大利與西班牙公債殖利率小幅走高，分別來到6.314%以及5.822%，終場德債五年期殖利率收在0.47%，十年期殖利率收在1.41%，三十年期殖利率收在2.07%。

在台債殖利率方面，昨日台債殖利率均略微收高，受到股市強勁反彈且殖利率處在相對低檔，雖市場觀望氣氛濃厚但台債仍偏弱。最終01-1五年期券收在0.9650%上升0.4bp，成交量163.5億。01-5十年期券收在1.2360%上揚1bp，成交量5億。在昨日美國經濟數字公布不如預期，且美債殖利率大幅收低，預料公債殖利率仍承壓。今日五年券區間看0.93%-0.98%。

信用市場方面，亞洲信用市場昨日有小幅度反彈，成交以新發行的中國國企SINOPE(中石化)以及CNOOC(中海油)為主，各券約小幅tighten 3bps 左右，但是成交清淡。在信用違約指數方面，全球主權指數收在309點，北美指數收在123點，歐洲指數收在182點，日本指數收在212點，亞洲指數收在194點。

美國十年期公債殖利率



來源: Bloomberg

每日債券小常識

問: 請問什麼叫做殖利率曲線?

答: 投資人買賣債券, 可參考總體經濟情勢, 並觀察殖利率曲線的變化來作為買賣債券的依據。所謂「殖利率曲線」, 是以到期年限為橫座標, 各期債券的到期殖利率為縱座標, 所繪成的圖形, 又稱為「收益率曲線」, 它反應出目前市場長短期債券的利率結構。一般而言, 基於時間價值, 長天期的利率會高於短天期的利率, 故殖利率曲線為一條正斜率的曲線。

問: 請問殖利率曲線可以代表什麼意義呢?

答: 從金融市場的殖利率曲線變化大致亦可窺知景氣變化之一二。通常殖利率曲線變化反映了市場對未來景氣的預期, 一般而言債券殖利率曲線如果開始陡峭, 可能是長債殖利率上升、而短債殖利率仍在下降或上升速度不及長債, 這通常意味景氣即將復甦階段, 是加碼時機, 等到短債殖利率加速上升之後, 債券殖利率曲線陡峭情況開始放緩, 甚至開始平坦化, 代表景氣進入過熱階段, 此時可以考慮減碼或停利了; 如果長債殖利率下降速度超過短債, 或是短債殖利率上升速度超過長債, 殖利率曲線就變成負斜率, 這種情況只有在預期景氣蕭條或衰退時出現, 是減碼股票的訊號。

每日公司介紹

公司名稱: 富邦集團

產業別: 商業銀行

信評資料:	展望	短期評等	長期評等
Moody's	--	--	--
S&P	STABLE	A-2	BBB+

重要指標:

ROE	5.868
EBITDA/Interest Expense	--
Debt/Equity	152.114
Quick Ratio	--

公司簡介

富邦銀行為台灣第二上市金控公司, 資本額達813億元, 資產總額為2.65兆元, 目前旗下主要子公司有包括台北富邦銀行、富邦產險、富邦人壽、富邦銀行(香港)、富邦證券、富邦投信等

近日新定價快訊

發行公司: Kreditanstalt für Wiederaufbau 幣別: CNH
 發行日期: 2012/5/21 到期日: 2014/5/21
 擔保: Y 產業別: 金融業
 票面利率: 2.00%
 發行額: 1 bn
 其他附註: Guaranteed by Federal Republic of Germany

信用評等:	
Moody's	Aaa
S&P	--
Fitch	AAA
TRC	--

公司簡介

KfW(德國復興信貸銀行)成立於1948年, 為德國政策性銀行, 扮演促進德國與歐洲經濟的角色, 協助德國中小企業發展並於開發中國家投資項目提供融資與諮詢的服務。

近日新定價快訊

發行公司: Bank of East Asia China 幣別: CNH
 發行日期: 2012/5/11 到期日: 2015/5/11
 擔保: N 產業別: 金融業
 票面利率: 3.65%
 發行額: 1 bn
 其他附註:

信用評等:	
Moody's	A
S&P	A-
Fitch	--
TRC	--

公司簡介

東亞銀行是香港最大獨立本地銀行, 在中國內地則是網絡最大外資銀行之一, 在全國主要城市有超過100個據點。該行在海外包括北美、英國及東南亞亦設有據點。其業務包含商業及零售銀行、金融和保險服務。

近日新定價快訊

發行公司: 台灣電力 幣別: TWD
 發行日期: 2012年6月 到期日: 2017/2019/2022
 擔保: 無 產業別: 電廠
 票面利率: 1.29% / 1.43% /
 發行額: 3bn/3bn/6bn
 其他附註:

信用評等:	
Moody's	--
S&P	--
Fitch	--
TRC	twAAA

公司簡介

台灣電力公司為經濟部下直屬單位, 且在國內的電力供應業者中, 具有市場獨占之優勢。由於電力需求隨著經濟成長而增加, 目前預估101年用電需求達1,995.1億度, 年成長約3.4%, 台電已擁有多元化發電的能力。

近日新定價快訊

發行公司: 聯華電子 幣別: TWD
 發行日期: 2012年6月 到期日: 2017/2019
 擔保: 無 產業別: 半導體業
 票面利率: 1.43%/1.6
 發行額: 7.5bn/2.5bn
 其他附註:

信用評等:	
Moody's	--
S&P	--
Fitch	--
TRC	twAA

公司簡介

聯電為全球第二大晶圓代工業者, 目前擁有1座6吋、7座8吋以及2座12吋晶圓廠。該公司主要服務為專營積體電路的製造與銷售, 產品並涵蓋晶圓針測、封裝與測試、設計服務及光罩生產。

外幣公司債參考報價

美元計價

發行單位 / 票面利率(%) / 到期日(年)	發行量(M)	殖利率	買價	賣價	Moody's	S&P	Note
C 2.8 07/16/13	330	2.083	99.500	101.000	--	A-	花旗集團
BBLTB 4.8 10/18/20	800	4.562	100.949	102.328	A3	BBB+	泰國磐谷銀行
BCHINA 5.55 02/11/20	2500	4.476	106.590	107.280	A1	A	中國銀行
CAPITA 3.731 03/21/18	400	3.450	101.200	101.740	A3	--	新加坡不動產信託
CAPITA 4.321 04/08/15	500	2.486	104.770	105.350	A3	--	新加坡不動產信託
DAHSHIN 6 5/8 02/11/20	225	5.625	105.210	107.150	Baa1	--	大新銀行
DBSSP 2 3/8 09/14/15	1000	1.417	102.830	103.340	Aa1 /*-	AA-	星展銀行
EIBKOR 3 3/4 10/20/16	700	2.733	103.894	104.492	A1	A	韓國進出口銀行
EIBKOR 4 01/11/17	1250	2.863	104.618	105.181	A1	A	韓國進出口銀行
EIBKOR 4 1/8 09/09/15	1000	2.409	105.124	105.675	A1	A	韓國進出口銀行
EIBKOR 4 3/8 09/15/21	1000	3.875	103.305	104.444	A1	A	韓國進出口銀行
EIBKOR 5 04/11/22	1000	4.017	107.454	108.438	A1	A	韓國進出口銀行
EIBKOR 5 1/8 06/29/20	1250	3.653	109.765	110.709	A1	A	韓國進出口銀行
FUBON 6 1/8 11/30/20	200	5.300	104.360	106.830	--	BBB	富邦集團
HANABK 4 1/2 10/30/15	500	2.719	105.543	106.066	A1	A	韓亞銀行
HANABK 4 11/03/16	500	3.171	103.094	103.725	A1	A	韓亞銀行
HIGHWY 4 1/2 03/23/15	700	2.550	105.007	105.583	A1	A	韓國高速公路
HUWHY 3 1/2 01/13/17	1000	2.999	101.930	102.370	A3	A-	和記黃埔
HUWHY 4 5/8 01/13/22	1500	4.326	101.930	102.730	A3	A-	和記黃埔
HUWHY 6 1/2 02/13/13	3500	1.514	103.490	103.640	A3	A-	和記黃埔
HUWHY 6 12/29/49	2000	5.691	99.630	100.630	Baa2	BBB	和記黃埔
HYNMTR 3 3/4 04/06/16	500	2.888	102.807	103.454	Baa2	BBB+	現代汽車
INDKOR 3 3/4 09/29/16	500	2.901	103.059	103.825	A1	A	韓國工業銀行
KEB 4 7/8 01/14/16	500	3.002	105.979	106.844	A2	A-	韓國外換銀行
KIAMTR 3 5/8 06/14/16	500	2.933	102.346	102.911	Baa2	BBB+	起亞汽車
KOREAT 3 7/8 01/20/17	350	2.957	103.697	104.228	--	A	韓國電信
KORELE 3 10/05/15	700	2.502	101.312	101.880	A1	A	韓國電力公司
KORELE 4 3/4 07/13/21	500	3.826	106.502	107.630	A1	A	韓國電力公司
KOROIL 4 10/27/16	1000	2.767	104.811	105.396	A1	A	韓國石油公司
LIFUNG 5 1/4 05/13/20	750	4.128	106.896	108.211	A3	A-	利豐集團
LOTTE 3 7/8 04/07/16	400	3.153	102.316	102.901	A3	--	樂天百貨
MALAYS 2.991 07/06/16	1200	2.167	102.988	103.472	A3	A-	馬來西亞公債
MALAYS 3.928 06/04/15	1250	1.893	105.739	106.190	A3	A-	馬來西亞公債
MIZUHO 2.55 03/17/17	1500	2.293	101.050	101.278	A1	A+	瑞穗銀行
NACF 3 1/2 02/08/17	500	3.201	100.982	101.609	A1	A	韓國國家農業合作社
OCBCSP 1 5/8 03/13/15	1000	1.459	100.310	100.600	Aa1	AA-	新加坡華僑銀行
ORIX 3 3/4 03/09/17	500	3.881	99.104	99.753	A3 /*-	A-	ORIX株式會社
PCCW 4 1/4 02/24/16	500	3.450	102.430	103.150	Baa2	BBB	電訊盈科
POHANG 4 1/4 10/28/20	700	4.089	100.504	101.763	A3	A-	浦項鋼鐵
PUSAN 4 1/8 02/09/17	300	3.456	102.633	103.129	A2	--	釜山銀行
QATDIA 5 07/21/20	2500	3.577	109.622	110.364	Aa2	AA	卡達不動產管理
QTELQD 7 7/8 06/10/19	600	3.989	123.214	124.114	A2	A	卡達電訊
SCBTB 3 3/8 09/19/17	600	3.574	98.691	99.388	A3	BBB+	暹羅商業銀行
SUMIBK 1.9 01/12/15	500	1.526	100.832	101.091	Aa3	A+	三井住友銀行
SUMIBK 2.65 01/12/17	500	1.923	102.918	103.503	Aa3	A+	三井住友銀行
SUMIBK 2.9 07/22/16	1100	1.837	104.035	104.444	Aa3	A+	三井住友銀行
SUMIBK 3.95 01/12/22	500	3.331	104.435	105.699	Aa3	A+	三井住友銀行
SUNHUN 4 11/02/20	300	4.676	94.650	96.000	A1	A+ /*-	香港新鴻基地產
UOBSP 2 1/4 03/07/17	750	2.476	98.870	99.100	Aa1	AA-	新加坡大華銀行
WHARF 4 5/8 02/08/17	900	3.800	103.300	103.740	--	--	九龍倉
WOORIB 4 3/4 01/20/16	600	2.852	106.240	106.848	A1	A-	韓國友利銀行

附註

*: 代表該債券為永續型債券，利率之後將有可能變動，或為可召回債券，請進一步瞭解發行條件。

%: 債券交割是以含息價為基準。

境外人民幣公司債參考報價: 中資企業

發行單位 / 票面利率(%) / 到期日(年)	發行量(M)	殖利率	買價	賣價	Moody's	S&P	Note
ADBCH 3 01/17/14	2100	2.921	99.750	100.500	NR	AA-u	中國農業發展銀行
ADBCH 3.2 01/17/15	550	3.150	99.750	100.500	NR	AA-u	中國農業發展銀行
ADBCH 3 1/2 01/17/17	350	3.411	99.500	101.250	NR	AA-u	中國農業發展銀行
BCHINA 2.9 09/30/13	2800	2.804	99.750	100.500	--	A	中國銀行
BOCOM 2.98 03/09/14	700	3.412	99.000	99.500	--	A-	交通銀行
BEIENT 3 3/4 06/30/14	1450	3.936	99.000	100.250	--	--	北控水務
BEIENT 5 06/30/16	500	4.594	100.750	102.250	--	--	北控水務
BJCAPT 4 3/4 02/21/14	1150	5.504	97.750	99.750	--	--	首創置業
BJASST 4 7/8 12/02/13	1000	5.305	98.750	100.000	--	--	首長國際
BYDCOL 4 1/2 04/28/14	1000	12.422	85.500	88.000	--	--	比亞迪股份有限公司
CHIEAS 4 08/08/14	2500	4.417	98.500	99.750	--	--	中國東方航空
CGB 2.7 10,	2500	0.684	100.500	101.250	Aa3	--	中國附息國債
CGB 1.6 12/20/12	3000	0.948	100.000	100.750	Aa3	--	中國附息國債
CGB 1 12/01/13	2000	1.581	98.750	99.500	Aa3	AA-	中國附息國債
CGB 3.3 10/27/14	500	1.769	103.250	104.000	Aa3	--	中國附息國債
CGB 1.8 12/01/15	2000	1.837	99.500	100.250	Aa3	AA-	中國附息國債
CGB 2.48 12/01/20	1000	2.879	96.000	98.000	Aa3	AA-	中國附息國債
CGB 1.4 08/18/16	5000	2.112	96.750	97.500	Aa3	AA-	中國附息國債
CGB 0.6 08/18/14	6000	1.860	96.750	97.750	Aa3	AA-	中國附息國債
CGB 1.94 08/18/18	3000	2.616	95.500	96.750	Aa3	AA-	中國附息國債
CGB 2.36 08/18/21	1000	2.871	94.750	97.000	Aa3	AA-	中國附息國債
CHCHTO 4 1/2 05/19/14	600	5.508	97.000	99.250	--	--	中國誠通發展集團
CHIPOW 3.2 12/23/15	800	5.493	92.000	93.250	--	--	中電國際
CHIPWR 3 3/4 04/29/14	500	6.255	94.750	96.250	--	--	中國電力新能源發展
CHIPWR 6 1/2 01/09/17	800	6.752	97.750	100.250	--	--	中國電力新能源發展
CHIWIN 6 3/8 04/04/14	750	15.883	83.000	87.250	--	--	中國風電集團
CHMERC 2.9 11/19/13	700	3.332	98.750	100.000	--	--	招商局集團(香港)
CHMERC 3 06/30/16	1600	4.411	94.000	95.500	--	--	招商局集團
CHMERC 2 06/30/14	1400	3.617	96.250	97.250	--	--	招商局集團
CITPAC 2.7 08/03/16	1000	4.004	93.000	97.000	--	--	中信泰富
COFCO 1.85 06/03/14	3000	3.919	95.500	96.500	--	--	中國糧油食品集團(香港)
CHMING 2.95 04/13/14	500	8.252	89.500	92.250	--	--	晨鳴紙業
CNHTC 2.95 10/29/12	2700	3.530	99.250	100.250	--	--	中國重汽(香港)
CNPCC 2.55 10/26/13	2500	2.818	99.250	100.000	A1	A+	中石油
CNPCC 2.95 10/26/14	500	3.057	99.250	100.250	A1	A+	中石油
EXIMCH 1.95 12/02/12	1000	2.187	99.500	100.250	--	--	中國進出口銀行
EXIMCH 2.65 12/02/13	4000	2.566	99.750	100.500	--	AA-	中國進出口銀行
EXIMCH 2.7 04/07/14	3000	2.906	99.250	100.000	--	AA-	中國進出口銀行
EXIMCH 2.9 04/05/15	1000	3.036	99.250	100.000	--	AA-	中國進出口銀行
GZRFPR 7 04/29/14	2612	13.655	87.750	90.250	--	--	富力地產
HAIAIR 6 09/16/14	1000	7.184	96.750	98.250	--	--	海南航空
HAIAIR 5 1/4 01/20/15	500	6.280	95.500	99.500	--	--	海南航空
INDEPS 4.65 07/21/14	1000	6.530	95.500	97.000	--	BB-	銀泰百貨
LONGYU 4 1/2 12/21/13	690	4.995	98.750	99.750	--	--	龍源電力
PCDHK 5 1/4 02/01/14	750	14.093	85.500	88.500	--	--	春天百貨
PINGIN 2.075 06/09/14	2000	3.870	95.750	97.250	--	--	平安保險
RESOPW 2.9 11/12/13	1000	3.162	99.250	100.000	NR	BBB-	華潤電力
RESOPW 3 3/4 11/12/15	1000	3.634	100.000	100.750	NR	BBB-	華潤電力
ROADKG 6 02/25/14	1300	11.281	91.000	92.500	Ba3	BB-	路勁基建
SBSG 3 1/8 12/01/13	1000	3.209	99.500	100.250	A3	A	上海寶鋼集團
SBSG 3 1/4 03/01/14	500	3.248	99.500	100.500	A3	A	上海寶鋼集團
SBSG 3 1/2 12/01/14	2100	3.448	99.750	100.500	A3	A	上海寶鋼集團
SBSG 3.675 03/01/15	900	3.530	100.000	100.750	A3	A	上海寶鋼集團
SBSG 4 3/8 12/01/16	500	4.009	101.000	102.000	A3	A	上海寶鋼集團
SBSG 4.15 03/01/17	1500	4.120	99.750	100.500	A3	A	上海寶鋼集團
SDBC 2.7 11/11/13	3000	2.612	99.750	100.500	--	AA-	國家開發銀行
SDBC 3.1 01/16/15	867	3.099	99.500	100.500	NR	AA-	國家開發銀行
SDBC 4.2 01/19/27	2500	4.269	98.500	100.000	NR	AA-	國家開發銀行
SHASHU 6 1/2 07/22/14	1500	8.424	95.500	97.000	--	BB-	山水水泥
SINOCH 1.8 01/18/14	3500	3.755	96.500	97.250	--	--	中化集團
SINOTR 3.3 10/11/14	2600	4.074	97.000	99.500	--	--	中國對外貿易運輸
SANYPH 7 1/2 03/28/15	800	8.194	97.250	99.250	--	--	海航集團(香港)
SZOCTH 3 1/2 05/25/14	1000	7.168	91.250	95.250	--	--	華僑城
TSLIEN 5 3/4 11/10/14	1300	6.867	96.750	98.250	--	--	津聯集團
ZHNGCE 2 08/04/14	900	3.914	95.500	96.500	--	--	中策橡膠
ZHOSHK 4 3/4 04/21/14	1250	9.639	90.750	92.500	--	--	中升控股

附註

* 債券交割是以含息價為基準。

境外人民幣公司債參考報價: 非中資企業

發行單位 / 票面利率(%) / 到期日(年)	發行量(M)	殖利率	買價	賣價	Moody's	S&P	Note
ADSEMI 4 1/4 09/20/16	500	5.26	95.000	97.25	--	--	日月光
AIFP 3.95 09/19/18	850	3.994	99.000	100.5	--	A	法國液化空氣集團
AIFP 3 09/19/16	1750	3.501	97.500	98.5	--	A	法國液化空氣集團
ALOPF 4 1/4 03/09/15	500	3.962	100.250	101.25	Baa2	BBB	阿爾斯通
AMXLMM 3 1/2 02/08/15	1000	3.019	100.750	101.75	A2	A-	AMERICA MOVIL
ASACEM 2.95 09/30/14	586	3.958	96.500	99	--	--	亞泥中國
ASIA 2.85 10/21/20	1200	2.749	100.000	101.5	Aaa	AAA	亞洲開發銀行
BLUSKY 6 1/2 06/20/14	600	8.23	94.250	99.25	--	--	香港航空
BPLN 1.7 09/15/14	700	2.425	98.000	98.75	A2	A	BP集團
BSHBOS 2 3/8 09/29/14	850	2.816	98.500	99.5	--	A	博世和西門子家用電器集團
BSHBOS 3 3/8 09/28/16	750	3.25	100.000	101	--	A	博世和西門子家用電器集團
CAT 2 12/01/12	1000	2.237	99.250	100.5	A2	A	開拓重工
CAT 2.9 03/16/14	1260	2.899	99.500	100.5	A2	A	開拓重工
CAT 1.35 07/12/13	2300	2.811	98.000	98.75	A2	A	開拓重工
CHLEAS 5 04/05/15	750	4.903	99.750	100.75	--	--	中租迪和(BVI)
CJCHEI 2 1/4 07/06/14	1100	3.984	95.750	97.25	--	--	CJ國際控股有限公司
DANGMK 2.9 10/20/14	500	3.28	98.250	100	--	--	DANGA CAPITAL BHD
DIALEA 1.65 04/08/13	200	3.547	98.000	98.75	A2 /*-	--	三菱日聯租賃
EBIUH 4 7/8 03/12/15	1000	4.776	99.750	100.75	A3	--	EMIRATES NBD PJSC
F 4 7/8 03/26/15	1000	4.777	99.750	100.75	--	BB+	福特汽車公司
FRESHK 3.9 06/03/14	1250	5.683	95.750	97.5	--	--	遠東宏信
FRESHK 6.95 12/21/16	750	6.723	99.500	102.25	--	--	遠東宏信
GALENT 4 5/8 12/16/13	1380	4.623	99.250	100.75	--	--	銀河娛樂集團
GENHKS 3.95 06/30/14	1380	4.769	97.500	99.25	--	--	雲頂香港
GLPSP 3 3/8 05/11/16	2650	4.203	96.500	97.5	Baa2	--	普洛斯集團
HITCAP 3 3/4 03/22/15	500	3.736	99.500	100.5	--	A-	日立資本
HKCGAS 1.4 04/11/16	1000	3.263	92.750	93.75	A1	A+	香港中華煤氣
HPWELL 2.98 07/13/12	1380	2.068	99.500	100.75	--	--	合和基建
HPWELL 1.55 05/18/14	600	4.196	94.000	96	--	--	合和基建
HSBC 2 7/8 04/30/15	2000	2.785	100.000	100.5	Aa2 /*-	AA-	匯豐銀行
IDBI 4 1/2 11/18/14	650	4.661	99.000	100.25	Baa3	BBB-	印度工業發展銀行
ILFSIN 5 3/4 04/26/15	630	5.282	100.750	101.75	--	--	ITNL Offshore Pte Ltd
LGFP 9 11/14/14	1500	6.99	103.750	105.25	--	--	拉法基瑞安水泥
LOTTES 4 02/09/15	750	3.803	100.000	101	A3	--	樂天百貨
LXSGR 3.95 02/16/15	500	3.851	99.750	100.75	Baa2	BBB	英國朗盛公司
MITSCO 4 1/4 03/01/17	500	4.074	100.250	101.25	A2	A+	三井物產
MPEL 3 3/4 05/09/13	2300	5.643	97.500	99	--	--	新濠博亞娛樂
MS 1 5/8 06/02/14	500	4.426	93.750	95.5	A2 /*-	A-	摩根士丹利
MTRC 0 5/8 06/17/13	1000	1.692	98.750	99	Aa1	--	地鐵公司蓋曼群島
NEWFOC 3 3/4 08/17/13	200	4.585	96.500	98.5	--	--	新焦點
NWDEVL 2 3/4 07/14/14	1000	4.354	96.250	97.25	--	--	新創建集團
ORIX 2 03/24/14	400	3.344	97.000	98.25	--	A-	歐力士
ORIX 4 11/29/14	500	4.198	99.000	100	--	A-	歐力士
PAHSP 6 1/2 06/02/14	600	14.01	86.000	88.25	--	--	太平洋恩利
RBIIV 4.55 03/23/14	750	4.979	98.750	99.75	A1 /*-	A	瑞弗森國際銀行集團
SINCON 4 3/4 04/14/14	1380	9.459	91.000	93	--	--	勝獅貨櫃
SOCGEN 5 04/19/15	500	4.998	99.500	100.5	A1 /*-	A	法國興業銀行
SOLARG 4 3/4 08/24/14	300	5.102	96.750	98.75	--	--	陽光能源
SUNHKC 4 04/28/14	500	7.979	91.750	94.25	--	--	亞洲聯合財務有限公司
TSCOLN 1 3/4 09/01/14	725	2.316	98.250	99.25	Baa1	A-	特易購
TPVTEC 4 1/4 03/21/14	500	4.247	98.000	102	--	--	冠捷科技
VTB 2.95 12/23/13	1000	4.349	97.250	98.5	Baa1	BBB	VTB銀行
VW 2.15 05/23/16	1500	2.547	98.000	99	A3	A-	福斯汽車
YUENFO 3.1 02/10/14	300	3.4	97.500	98.5	--	--	永豐餘
YUM 2 3/8 09/29/14	350	2.595	98.750	100.25	Baa3	BBB	百勝餐飲

附註

* 債券交割是以含息價為基準。

台幣公司債參考報價

名稱 / 票面利率(%) / 到期日(年)	殖利率	客戶賣價	客戶買價	發行單位 / 票面利率(%) / 到期日(年)	殖利率	百元價格	客戶賣價
98塑化2 / 1.42 / 2016/5/25	1.358	100.068	100.409				
98南亞1 / 1.88 / 2014/2/26	1.318	100.909	101.035				
98統一1A / 1.23 / 2012/12/22	1.155	100.026	100.055				
00鴻海1 / 1.47 / 2016/3/8	1.505	99.711	100.030				
00裕融1 / 1.27 / 2014/6/10	1.300	99.839	100.040				
00萬海1A / 1.65 / 2016/6/22	1.625	99.999	100.195				

外幣可轉換公司債

Ticker	轉換公司	幣別	賣價	/	買價	賣回日程	到期日	票面利率	現股價格	平價
KNYUTT 0 10/27/13	京元電	USD	100.00	/	102.00	2012/10/27	2013/10/27	0	12.80	106.20
ACERST 0 08/10/15	宏碁	USD	96.89	/	97.85	2013/8/10	2015/8/10	0	32.15	33.94
ACERST 0 08/10/17	宏碁	USD	97.82	/	99.10	2015/8/10	2017/8/10	0	32.15	32.99
ASACEM 0 01/27/16	遠東新	USD	95.06	/	95.83	2014/1/27	2016/1/27	0	32.10	53.70
AUOPT 0 10/13/15	友達	USD	80.87	/	81.83	--	2015/10/13	0	12.85	33.54
EPIST 0 01/27/16	晶電	USD	93.27	/	94.21	2014/1/27	2016/1/27	0	70.30	54.87
HONHAI 0 10/12/13	鴻海	USD	97.86	/	98.38	--	2013/10/12	0	85.70	65.97
TATUNG 0 03/25/14	大同	USD	93.00	/	94.10	--	2014/3/25	0	7.20	39.21
TPKHOL 0 04/20/14	F-宸鴻	USD	87.86	/	88.78	--	2014/4/20	0	395.50	38.10
ASACEM 0 06/07/16	亞泥	USD	98.61	/	99.58	2014/6/7	2016/6/7	0	34.10	70.47
TWGC 0 07/28/14	台玻	USD	92.67	/	93.64	--	2014/7/28	0	28.65	45.47
UNIMIC 0 05/24/16	聯電	USD	95.95	/	96.99	2014/5/24	2016/5/24	0	2.39	68.85
RADOPT 0 07/21/16	瑞儀光電	USD	106.00	/	107.00	2014/7/21	2016/7/21	0	130.00	91.44
SLACP 0 05/12/16	香格里拉(亞洲)	USD	92.85	/	93.73	--	2016/5/12	0	15.74	54.22
FEAST 3 5/8 03/05/15	遠東發展	HKD	99.31	/	100.00	--	2015/3/5	3.625	1.38	41.82
KERPRO 0 02/22/12	嘉里建設	HKD	--	/	--	--	2012/2/22	0	32.15	--
SHTGF 3.3 10/22/14	信德集團	HKD	99.89	/	100.53	2012/10/22	2014/10/22	3.3	2.75	38.35
YYINDU 0 11/17/11	裕元集團	HKD	--	/	--	--	2011/11/17	0	25.60	--
XINHDI 2 1/2 10/20/15	亨得利	HKD	96.63	/	97.97	2013/10/20	2015/10/20	2.5	2.49	50.28
LOTTE 0 07/05/16	樂天百貨	USD	92.64	/	93.32	2014/7/5	2016/7/5	0	324000	46.10
LOTTE 0 07/05/16	樂天百貨	JPY	93.15	/	93.82	2014/7/5	2016/7/5	0	324000	45.41
HYUELE 4 1/2 12/14/15	SK HYNIX INC	USD	97.27	/	100.71	--	2012/12/14	4.5	24500	53.64
STXPOC 4 1/2 11/20/15	STX PAN OCEAN CO	USD	96.30	/	97.17	2012/11/20	2014/11/20	4.5	4400	32.35
LGTELE 0 09/29/12	LG UPLUS CORP	USD	101.62	/	102.72	--	2012/9/29	0	5410	60.82
HJSHNW 4 07/20/16	HANJIN SHIPPING	USD	85.73	/	87.47	2014/7/20	2016/7/20	4	12650	47.24
OSIMSP 2 3/4 07/05/15	OSIM INTL LTD	SGD	95.19	/	96.44	2014/7/5	2016/7/5	2.75	1.19	59.77
SMCPM 2 05/05/14	SAN MIGUEL	USD	102.71	/	103.59	--	2014/5/5	2	114.00	101.92

信用連結商品報價

連結標的	標的名稱	TCRI	利率	債券到期日/賣回日	付息方式	可承做本金
XS0347678079 Corp	亞泥轉遠東新世紀海外交換債(USD)		2.70%	2013/2/20	每季	最高USD 1500萬
23772	微星二	4	2.10%	2013/4/25	每季	TWD 30,000,000
29031	遠百一	4	1.60%	2014/3/3	每季	TWD 50,000,000
28851	元金一	twA+	1.75%	2013/6/17	每季	TWD 20,000,000

回購交易利率牌告

天期	USD(%)	EUR(%)	TWD(%)	CNH(%)
1Week	0.65	--	0.65	2.60
2Week	0.75	--	0.65	2.60
3Week	0.90	--	0.65	--
1 Month	1.30	1.00	0.70	2.60
2 Month	--	--	--	2.70
3 Month	1.40	--	--	2.80
6 Month	--	--	--	3.00
1 Year	--	--	--	3.20

附註

*: 代表該債券為永續型債券，利率之後將有可能變動，或為可召回債券，請進一步瞭解發行條件。

%: 債券交割是以含息價為基準。

免責聲明

本文為永豐金證券之每日債券評論。其所涵蓋之信息並非為特定投資之推薦。數據來源彭博社(Bloomberg)。永豐金證券假設數據資料皆公開並可信任之，評論為永豐金證券之觀點。本文內容僅供參考之用，並不構成與永豐金證券，或其相關機構進行任何證券或產品之交易合約。本文內容並非未經許可的法律權限內的提議或邀請，或者對瀏覽之投資人的提議或邀請。

本文的數據與觀點反映目前市場的現況以及我們至今的判斷。鑒於市場變化，我們在未經全面確認的情況下，依賴所假設公開來源的信息為準確且完整。我們的觀點及其基礎假設可能在未與事先通知的情況下而發生變化。證券資產價格變化可以用於說明的作用但並不代表真實的回報。

一些信息可能包括預期看法與新聞整理。我們的評論是基於不同的風險、不確定因素及假設，實發事件或結果或市場所實現的表現可能與預述的情況有不同。

投資涉及風險，包括本金損失的可能性。過去的表现與歷史數字並不一定代表未來的表現。本文內容不得造成任何投資建議或推薦，並且並非為針對特定的目標、市場狀況或某人的個別需要而準備。投資者應自行研究全部相關資料。

過往表現並不代表未來業績。無任何示範或保證可以展示個別策略的效能或可能獲得的實際回報。

全球據點

Hong Kong

SinoPac Securities (Asia) Ltd.
21st Floor, One Peking
1 Peking Road,
Tsim Sha Tsui, Kowloon, Hong Kong
Tel: +852-2586-8340
Toll Free : 0080-185-6674(Taiwan)
Fax: +852-2586-8300

Shanghai

SinoPac Securities (Asia) Limited
Suite 2405, Hua Xia Bank Tower,
256 South Pudong Road, Shanghai
People's Republic of China
Tel: +86-21-6886-5358
Fax: +86-21-6886-5969

London

SinoPac Securities (Europe) Ltd.
5th Floor · Habib House
42 Moorgate
London EC2R 6EL
United Kingdom,
Registered in England and Wales No. 3766464
Tel: +44-20-7614-9999
Fax: +44-20-7614-9979

Taipei

SinoPac Securities Corporation
17F · 2 Chung Ching S. Road · Sec 1
Taipei 100 ·
Taiwan
Tel: +886-2-2382-8219/2312-3866
Fax: +886-2-2382-3464

彭博頁面

SinoPac Securities Corp

www.taiwanresearch.com

Bloomberg page: SIAL