

### 全球指標公債

	最新殖利率	前日變化(BP)
美國五年公債	0.71%	(3.68)
美國十年公債	1.76%	(7.39)
美國三十年公債	2.92%	(9.04)
德國五年公債	0.51%	(4.20)
德國十年公債	1.46%	(5.90)
德國三十年公債	2.12%	(8.20)
中國二年期公債(CNH)	1.84%	(4.20)

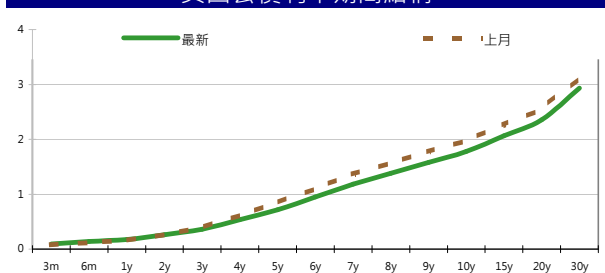
### Markit CDX & iTraxx 信用指數

	指數	前日變化(BP)
全球主權 iTraxx 指數	295	9
北美投資級 CDX 指數	115	6
歐洲投資級 iTraxx 指數	169	11
日本投資級 iTraxx 指數	208	8
亞洲投資級 iTraxx 指數 (不包含日本)	180	6

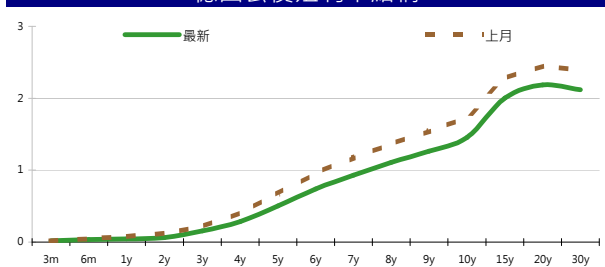
### 外匯市場

	價格	指數	前日變化(%)
歐元兌美元	1.28	道瓊工業	12695.35 (0.98)%
美元兌日圓	79.86	那斯達克	2902.58 (1.06)%
美元兌人民幣	6.32	S&P 500	1338.35 (1.11)%
美元兌台幣	29.50	德國工業	6451.97 (1.94)%
歐元兌台幣	38.00	英國FTSE	5465.52 (1.97)%
港幣兌台幣	3.80	法國CAC	3057.99 (2.29)%
人民幣兌台幣	4.67	日經225	8973.84 (0.90)%

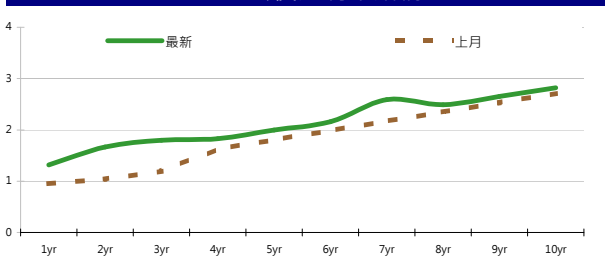
### 美國公債利率期間結構



### 德國公債殖利率結構



### CNH公債殖利率結構



## 固定收益每日評論

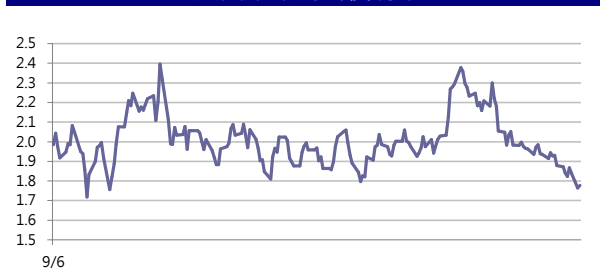
美債殖利率方面，在希臘等政治因素干擾下，激發美債避險需求十分強勁，讓美債殖利率持續走低，終場美債五年期殖利率收在0.71%，十年期殖利率收在1.76%，三十年期殖利率收在2.92%。在歐元區公債殖利率方面，由於歐洲官員們開始在衡量希臘退出歐元區的影響，加上政治情勢仍然陷入僵局，讓德債殖利率每天都在創歷史低點，終場德債五年期殖利率收在0.51%，10年期殖利率收在1.46%，三十年期殖利率收在2.12%。

在台債利率方面，昨日台債殖利率連續第三天收高，仍繼續跌深反彈的走勢。雖然國際債市持續走多，但市場已先預期債市短線上會有反彈，預料五年券在1%附近仍會有養券的買盤浮現。目前在國際走勢未明，債券殖利率仍有機會在低檔區間盤整。昨日五年債01-1期收在0.9810%上揚0.50bp，成交量174億；十年債01-5期收在1.2388%上揚1.33bp，成交量7億。預估今日台債五年券區間0.95-1.00%，十年券區間1.20-1.25%。

信用市場方面，周一亞洲信用市場即便在周末中國再度調降存準率的情況下表現一樣疲軟，新發行的券如Sinopec(中石化)和CNOOC(中海油)各期券約 widen 5 bps，其他各期券則相對來說比較安靜，另外一些新興市場像是俄羅斯部份昨日也是有比較大幅度的賣盤。在信用違約指數方面，全球主權指數收在295點，北美指數收在115點，歐洲指數收在169點，日本指數收在208點，亞洲指數收在180點。

中國央行於5月12日宣布下調銀行存準率(RRR)50基點，下調後，存準率區間為18-20%，此舉動暗示中國可能有更多利率寬鬆政策。點心債市場方面，農發行可能發行不超過150億元人民幣兩年期債券。次級市場方面，由於funding cost提高以及市場氣氛不佳，賣方依舊較買方沉重。

### 美國十年期公債利率



來源: Bloomberg

**每日債券小常識**

問:何謂可贖回債券Callable Bond?

答:債券發行人可在提早在債券到期日前,按照債券招募說明書,以約定價格向投資人贖回已發行債券。一般而言,投資人購買可贖回債券會面臨再投資風險,所以可贖回債券的利率一般比不可贖回債券高。

問:何謂一次性補足利息的提前贖回權(Make-Whole Call)?

答:簡稱MWC,於1990年首次出現在債券市場,通常公司債會設計此權利,給予債券發行人,可以提前償清未到期之債券的權利,提前贖回日期是不確定的。其贖回價格會根據兩個指標訂立:一是依照尚未支付的利息與未來到期之本金折現值計算,二是贖回價格會盯住某一利率水準。選取高價者為贖回價格確保債券投資人至少可以獲得債券面額。

問:可贖回債券Callable Bond與一次性補足利息的提前贖回權Make-Whole Call之不同之處為何?

答:可贖回債券之贖回價格,在發行日時,明訂於契約中,贖回日期也事先約定。而Make-Whole Call其贖回價格於發行日當天是未知,投資人只可預期至少可以拿回債券之面額,而贖回日期也是未知,全權交由發行人決定。

**每日公司介紹**

公司名稱: 首創置業股份有限公司

產業別: 不動產業

信評資料:	展望	短期評等	長期評等
Moody's	--	--	--
S&P	--	--	--

重要指標:

ROE	--
EBITDA/Interest Expense	--
Debt/Equity	--
Quick Ratio	--

**公司簡介**

首創置業股份有限公司(簡稱“首創置業”),為中國大型地產綜合營運商,香港聯交所上市公司(股票代碼:HK2868),主要從事於物業開發及酒店投資的營運。

**近日新定價快訊**

發行公司: Kreditanstalt für Wiederaufbau 幣別: CNH  
 發行日期: 2012/5/21 到期日: 2014/5/21  
 擔保: Y 產業別: 金融業  
 票面利率: 2.00%  
 發行額: 1 bn  
 其他附註: Guaranteed by Federal Republic of Germany

信用評等:	
Moody's	Aaa
S&P	--
Fitch	AAA
TRC	--

**公司簡介**

KfW(德國復興信貸銀行)成立於1948年,為德國政策性銀行,扮演促進德國與歐洲經濟的角色,協助德國中小企業發展並於開發中國家投資項目提供融資與諮詢的服務。

**近日新定價快訊**

發行公司: Bank of East Asia China 幣別: CNH  
 發行日期: 2012/5/11 到期日: 2015/5/11  
 擔保: N 產業別: 金融業  
 票面利率: 3.65%  
 發行額: 1 bn  
 其他附註:

信用評等:	
Moody's	A
S&P	A-
Fitch	--
TRC	--

**公司簡介**

東亞銀行是香港最大獨立本地銀行,在中國內地則是網絡最大外資銀行之一,在全國主要城市有超過100個據點。該行在海外包括北美、英國及東南亞亦設有據點。其業務包含商業及零售銀行、金融和保險服務。

**近日新定價快訊**

發行公司: 台灣電力 幣別: TWD  
 發行日期: 2012年6月 到期日: 2017/2019/2022  
 擔保: 無 產業別: 電廠  
 票面利率: 1.29% / 1.43% /  
 發行額: 3bn/3bn/6bn  
 其他附註:

信用評等:	
Moody's	--
S&P	--
Fitch	--
TRC	twAAA

**公司簡介**

台灣電力公司為經濟部下直屬單位,且在國內的電力供應業者中,具有市場獨占之優勢。由於電力需求隨著經濟成長而增加,目前預估101年用電需求達1,995.1億度,年成長約3.4%,台電已擁有多元化發電的能力。

**近日新定價快訊**

發行公司: 聯華電子 幣別: TWD  
 發行日期: 2012年6月 到期日: 2017/2019  
 擔保: 無 產業別: 半導體業  
 票面利率: 1.43%/1.6  
 發行額: 7.5bn/2.5bn  
 其他附註:

信用評等:	
Moody's	--
S&P	--
Fitch	--
TRC	twAA

**公司簡介**

聯電為全球第二大晶圓代工業者,目前擁有1座6吋、7座8吋以及2座12吋晶圓廠。該公司主要服務為專營積體電路的製造與銷售,產品並涵蓋晶圓針測、封裝與測試、設計服務及光罩生產。

## 外幣公司債參考報價

美元計價

發行單位 / 票面利率(%) / 到期日(年)	發行量(M)	殖利率	買價	賣價	Moody's	S&P	Note
C 2.8 07/16/13	330	2.030	99.500	101.000	--	A-	花旗集團
BBLTB 4.8 10/18/20	800	4.461	101.916	102.789	A3	BBB+	泰國磐谷銀行
BCHINA 5.55 02/11/20	2500	4.429	106.920	107.600	A1	A	中國銀行
CAPITA 3.731 03/21/18	400	3.414	101.390	101.930	A3	--	新加坡不動產信託
CAPITA 4.321 04/08/15	500	2.459	104.870	105.450	A3	--	新加坡不動產信託
DAHSIN 6 5/8 02/11/20	225	5.579	105.510	107.460	Baa1	--	大新銀行
DBSSP 2 3/8 09/14/15	1000	1.349	102.980	103.660	Aa1 /*-	AA-	星展銀行
EIBKOR 3 3/4 10/20/16	700	2.586	104.540	105.129	A1	A	韓國進出口銀行
EIBKOR 4 01/11/17	1250	2.708	105.354	105.850	A1	A	韓國進出口銀行
EIBKOR 4 1/8 09/09/15	1000	2.327	105.394	105.988	A1	A	韓國進出口銀行
EIBKOR 4 3/8 09/15/21	1000	3.837	103.679	104.685	A1	A	韓國進出口銀行
EIBKOR 5 04/11/22	1000	3.919	108.329	109.258	A1	A	韓國進出口銀行
EIBKOR 5 1/8 06/29/20	1250	3.630	109.869	110.978	A1	A	韓國進出口銀行
FUBON 6 1/8 11/30/20	200	5.253	104.690	107.170	--	BBB	富邦集團
HANABK 4 1/2 10/30/15	500	2.660	105.740	106.310	A1	A	韓亞銀行
HANABK 4 11/03/16	500	3.061	103.522	104.244	A1	A	韓亞銀行
HIGHWY 4 1/2 03/23/15	700	2.458	105.310	105.849	A1	A	韓國高速公路
HUWHY 3 1/2 01/13/17	1000	2.815	102.740	103.190	A3	A-	和記黃埔
HUWHY 4 5/8 01/13/22	1500	4.216	102.700	103.720	A3	A-	和記黃埔
HUWHY 6 1/2 02/13/13	3500	1.392	103.650	103.800	A3	A-	和記黃埔
HUWHY 6 12/29/49	2000	5.587	101.130	102.130	Baa2	BBB	和記黃埔
HYNMTR 3 3/4 04/06/16	500	2.798	103.120	103.835	Baa2	BBB+	現代汽車
INDKOR 3 3/4 09/29/16	500	2.806	103.459	104.243	A1	A	韓國工業銀行
KEB 4 7/8 01/14/16	500	2.924	106.314	107.115	A2	A-	韓國外換銀行
KIAMTR 3 5/8 06/14/16	500	2.853	102.659	103.237	Baa2	BBB+	起亞汽車
KOREAT 3 7/8 01/20/17	350	2.835	104.237	104.800	--	A	韓國電信
KORELE 3 10/05/15	700	2.428	101.542	102.144	A1	A	韓國電力公司
KORELE 4 3/4 07/13/21	500	3.774	106.853	108.120	A1	A	韓國電力公司
KOROIL 4 10/27/16	1000	2.679	105.185	105.810	A1	A	韓國石油公司
LIFUNG 5 1/4 05/13/20	750	4.011	107.812	108.981	A3	A-	利豐集團
LOTTE 3 7/8 04/07/16	400	3.087	102.588	103.139	A3	--	樂天百貨
MALAYS 2.991 07/06/16	1200	2.077	103.368	103.834	A3	A-	馬來西亞公債
MALAYS 3.928 06/04/15	1250	1.802	106.030	106.508	A3	A-	馬來西亞公債
MIZUHO 2.55 03/17/17	1500	2.225	101.362	101.592	A1	A+	瑞穗銀行
NACF 3 1/2 02/08/17	500	3.105	101.425	102.015	A1	A	韓國國家農業合作社
OCBCSP 1 5/8 03/13/15	1000	1.449	100.370	100.600	Aa1	AA-	新加坡華僑銀行
ORIX 3 3/4 03/09/17	500	3.773	99.569	100.223	A3 /*-	A-	ORIX株式會社
PCCW 4 1/4 02/24/16	500	3.264	103.100	103.830	Baa2	BBB	電訊盈科
POHANG 4 1/4 10/28/20	700	4.030	100.970	102.156	A3	A-	浦項鋼鐵
PUSAN 4 1/8 02/09/17	300	3.355	103.111	103.554	A2	--	釜山銀行
QATDIA 5 07/21/20	2500	3.544	109.926	110.570	Aa2	AA	卡達不動產管理
QTELQD 7 7/8 06/10/19	600	3.966	123.414	124.313	A2	A	卡達電訊
SCBTB 3 3/8 09/19/17	600	3.494	99.161	99.687	A3	BBB+	暹羅商業銀行
SUMIBK 1.9 01/12/15	500	1.364	101.324	101.455	Aa3	A+	三井住友銀行
SUMIBK 2.65 01/12/17	500	1.890	103.143	103.595	Aa3	A+	三井住友銀行
SUMIBK 2.9 07/22/16	1100	1.737	104.459	104.871	Aa3	A+	三井住友銀行
SUMIBK 3.95 01/12/22	500	3.429	103.830	104.666	Aa3	A+	三井住友銀行
SUNHUN 4 11/02/20	300	4.629	94.960	96.320	A1	A+ /*-	香港新鴻基地產
UOBSP 2 1/4 03/07/17	750	2.439	99.030	99.260	Aa1	AA-	新加坡大華銀行
WHARF 4 5/8 02/08/17	900	3.665	103.900	104.350	--	--	九龍倉
WOORIB 4 3/4 01/20/16	600	2.778	106.612	107.059	A1	A-	韓國友利銀行

## 附註

\*：代表該債券為永續型債券，利率之後將有可能變動，或為可召回債券，請進一步瞭解發行條件。

%：債券交割是以含息價為基準。

## 境外人民幣公司債參考報價: 中資企業

發行單位 / 票面利率(%) / 到期日(年)	發行量(M)	殖利率	買價	賣價	Moody's	S&P	Note
ADBCH 3 01/17/14	2100	2.921	99.750	100.500	NR	AA-u	中國農業發展銀行
ADBCH 3.2 01/17/15	550	3.052	100.000	100.750	NR	AA-u	中國農業發展銀行
ADBCH 3 1/2 01/17/17	350	3.412	99.500	101.250	NR	AA-u	中國農業發展銀行
BCHINA 2.9 09/30/13	2800	2.805	99.750	100.500	--	A	中國銀行
BOCOM 2.98 03/09/14	700	3.337	99.000	99.750	--	A-	交通銀行
BEIENT 3 3/4 06/30/14	1450	3.872	99.250	100.250	--	--	北控水務
BEIENT 5 06/30/16	500	4.462	101.250	102.750	--	--	北控水務
BJCAPT 4 3/4 02/21/14	1150	5.196	98.000	100.500	--	--	首創置業
BJASST 4 7/8 12/02/13	1000	4.873	99.250	100.750	--	--	首長國際
BYDCOL 4 1/2 04/28/14	1000	12.044	85.750	88.750	--	--	比亞迪股份有限公司
CHIEAS 4 08/08/14	2500	4.235	98.750	100.250	--	--	中國東方航空
CGB 2.7 10,	2500	0.745	100.500	101.250	Aa3	--	中國附息國債
CGB 1.6 12/20/12	3000	0.962	100.000	100.750	Aa3	--	中國附息國債
CGB 1 12/01/13	2000	1.659	98.750	99.250	Aa3	AA-	中國附息國債
CGB 3.3 10/27/14	500	1.726	103.250	104.250	Aa3	--	中國附息國債
CGB 1.8 12/01/15	2000	1.873	99.250	100.250	Aa3	AA-	中國附息國債
CGB 2.48 12/01/20	1000	2.811	96.750	98.250	Aa3	AA-	中國附息國債
CGB 1.4 08/18/16	5000	2.110	96.750	97.500	Aa3	AA-	中國附息國債
CGB 0.6 08/18/14	6000	1.852	96.750	97.500	Aa3	AA-	中國附息國債
CGB 1.94 08/18/18	3000	2.593	95.500	97.000	Aa3	AA-	中國附息國債
CGB 2.36 08/18/21	1000	2.807	95.500	97.250	Aa3	AA-	中國附息國債
CHCHTO 4 1/2 05/19/14	600	5.501	97.000	99.250	--	--	中國誠通發展集團
CHIPOW 3.2 12/23/15	800	5.323	92.500	93.750	--	--	中電國際
CHIPWR 3 3/4 04/29/14	500	6.167	95.000	96.250	--	--	中國電力新能源發展
CHIPWR 6 1/2 01/09/17	800	6.751	97.750	100.250	--	--	中國電力新能源發展
CHIWIN 6 3/8 04/04/14	750	15.906	83.250	86.750	--	--	中國風電集團
CHMERC 2.9 11/19/13	700	3.243	99.000	100.000	--	--	招商局集團(香港)
CHMERC 3 06/30/16	1600	4.337	94.250	95.750	--	--	招商局集團
CHMERC 2 06/30/14	1400	3.607	96.000	97.500	--	--	招商局集團
CITPAC 2.7 08/03/16	1000	3.933	92.750	97.750	--	--	中信泰富
COFCO 1.85 06/03/14	3000	3.773	95.750	96.750	--	--	中國糧油食品集團(香港)
CHMING 2.95 04/13/14	500	8.215	89.500	92.250	--	--	晨鳴紙業
CNHTC 2.95 10/29/12	2700	3.513	99.250	100.250	--	--	中國重汽(香港)
CNPCCH 2.55 10/26/13	2500	2.816	99.250	100.000	A1	A+	中石油
CNPCCH 2.95 10/26/14	500	2.949	99.500	100.500	A1	A+	中石油
EXIMCH 1.95 12/02/12	1000	2.181	99.500	100.250	--	--	中國進出口銀行
EXIMCH 2.65 12/02/13	4000	2.483	99.750	100.750	--	AA-	中國進出口銀行
EXIMCH 2.7 04/07/14	3000	2.836	99.250	100.250	--	AA-	中國進出口銀行
EXIMCH 2.9 04/05/15	1000	2.990	99.250	100.250	--	AA-	中國進出口銀行
GZRFPR 7 04/29/14	2612	12.412	89.750	92.000	--	--	富力地產
HAIAIR 6 09/16/14	1000	7.238	96.750	98.000	--	--	海南航空
HAIAIR 5 1/4 01/20/15	500	6.275	95.500	99.500	--	--	海南航空
INDEPS 4.65 07/21/14	1000	6.270	95.750	97.750	--	BB-	銀泰百貨
LONGYU 4 1/2 12/21/13	690	4.951	98.870	99.750	--	--	龍源電力
PCDHK 5 1/4 02/01/14	750	13.839	85.750	88.750	--	--	春天百貨
PINGIN 2.075 06/09/14	2000	3.663	96.250	97.500	--	--	平安保險
RESOPW 2.9 11/12/13	1000	3.073	99.250	100.250	NR	BBB-	華潤電力
RESOPW 3 3/4 11/12/15	1000	3.596	100.000	101.000	NR	BBB-	華潤電力
ROADKG 6 02/25/14	1300	10.824	91.250	93.500	Ba3	BB-	路勁基建
SBSG 3 1/8 12/01/13	1000	3.124	99.500	100.500	A3	A	上海寶鋼集團
SBSG 3 1/4 03/01/14	500	3.176	99.750	100.500	A3	A	上海寶鋼集團
SBSG 3 1/2 12/01/14	2100	3.396	99.750	100.750	A3	A	上海寶鋼集團
SBSG 3.675 03/01/15	900	3.389	100.000	101.500	A3	A	上海寶鋼集團
SBSG 4 3/8 12/01/16	500	4.040	100.750	102.000	A3	A	上海寶鋼集團
SBSG 4.15 03/01/17	1500	4.091	99.750	100.750	A3	A	上海寶鋼集團
SDBC 2.7 11/11/13	3000	2.613	99.750	100.500	--	AA-	國家開發銀行
SDBC 3.1 01/16/15	867	3.050	99.750	100.500	NR	AA-	國家開發銀行
SDBC 4.2 01/19/27	2500	4.257	98.750	100.000	NR	AA-	國家開發銀行
SHASHU 6 1/2 07/22/14	1500	8.022	96.250	97.750	--	BB-	山水水泥
SINOCHE 1.8 01/18/14	3500	3.739	96.500	97.250	--	--	中化集團
SINOTR 3.3 10/11/14	2600	4.070	97.000	99.500	--	--	中國對外貿易運輸
SANYPH 7 1/2 03/28/15	800	8.191	97.250	99.250	--	--	海航集團(香港)
SZOCTH 3 1/2 05/25/14	1000	7.569	89.750	95.250	--	--	華僑城
TSLIEN 5 3/4 11/10/14	1300	6.918	96.500	98.250	--	--	津聯集團
ZHNGCE 2 08/04/14	900	3.903	95.500	96.500	--	--	中策橡膠
ZHOSHK 4 3/4 04/21/14	1250	9.377	91.250	92.750	--	--	中升控股

附註

\* 債券交割是以含息價為基準。

## 境外人民幣公司債參考報價: 非中資企業

發行單位 / 票面利率(%) / 到期日(年)	發行量(M)	殖利率	買價	賣價	Moody's	S&P	Note
ADSEMI 4 1/4 09/20/16	500	5.224	95.000	97.5	--	--	日月光
AIFP 3.95 09/19/18	850	3.949	99.000	101	--	A	法國液化空氣集團
AIFP 3 09/19/16	1750	3.405	98.000	98.75	--	A	法國液化空氣集團
ALOPF 4 1/4 03/09/15	500	3.869	100.500	101.5	Baa2	BBB	阿爾斯通
AMXLMM 3 1/2 02/08/15	1000	2.83	101.000	102.5	A2	A-	AMERICA MOVIL
ASACEM 2.95 09/30/14	586	3.953	96.500	99	--	--	亞泥中國
ASIA 2.85 10/21/20	1200	2.766	100.000	101.25	Aaa	AAA	亞洲開發銀行
BLUSKY 6 1/2 06/20/14	600	10.158	91.250	95.25	--	--	香港航空
BPLN 1.7 09/15/14	700	2.365	98.000	99	A2	A	BP集團
BSHBOS 2 3/8 09/29/14	850	2.759	98.750	99.5	--	A	博世和西門子家用電器集團
BSHBOS 3 3/8 09/28/16	750	3.281	99.750	101	--	A	博世和西門子家用電器集團
CAT 2 12/01/12	1000	2.231	99.250	100.5	A2	A	開拓重工
CAT 2.9 03/16/14	1260	2.828	99.750	100.5	A2	A	開拓重工
CAT 1.35 07/12/13	2300	2.682	98.000	99	A2	A	開拓重工
CHLEAS 5 04/05/15	750	4.904	99.750	100.75	--	--	中租迪和(BVI)
CJCHEI 2 1/4 07/06/14	1100	3.973	95.750	97.25	--	--	CJ國際控股有限公司
DANGMK 2.9 10/20/14	500	3.169	98.750	100	--	--	DANGA CAPITAL BHD
DIALEA 1.65 04/08/13	200	3.518	98.000	98.75	A2 /*-	--	三菱日聯租賃
EBIUH 4 7/8 03/12/15	1000	4.586	100.250	101.25	A3	--	EMIRATES NBD PJSC
F 4 7/8 03/26/15	1000	4.684	100.000	101	--	BB+	福特汽車公司
FRESHK 3.9 06/03/14	1250	5.537	96.000	97.75	--	--	遠東宏信
FRESHK 6.95 12/21/16	750	6.66	99.500	102.75	--	--	遠東宏信
GALENT 4 5/8 12/16/13	1380	4.128	100.250	101.25	--	--	銀河娛樂集團
GENHKS 3.95 06/30/14	1380	4.511	98.250	99.5	--	--	雲頂香港
GLPSP 3 3/8 05/11/16	2650	4.201	96.500	97.5	Baa2	--	普洛斯集團
HITCAP 3 3/4 03/22/15	500	3.782	99.500	100.25	--	A-	日立資本
HKCGAS 1.4 04/11/16	1000	3.185	93.000	94	A1	A+	香港中華煤氣
HPWELL 2.98 07/13/12	1380	2.149	99.500	100.75	--	--	合和基建
HPWELL 1.55 05/18/14	600	3.908	94.500	96.5	--	--	合和基建
HSBC 2 7/8 04/30/15	2000	2.83	99.750	100.5	Aa2 /*-	AA-	匯豐銀行
IDBI 4 1/2 11/18/14	650	4.768	98.750	100	Baa3	BBB-	印度工業發展銀行
ILFSIN 5 3/4 04/26/15	630	5.146	101.250	102	--	--	ITNL Offshore Pte Ltd
LGFP 9 11/14/14	1500	6.732	104.500	105.75	--	--	拉法基瑞安水泥
LOTTE 4 02/09/15	750	3.707	100.250	101.25	A3	--	樂天百貨
LXSGR 3.95 02/16/15	500	3.373	100.000	103	Baa2	BBB	英國朗盛公司
MITSCO 4 1/4 03/01/17	500	4.017	100.500	101.5	A2	A+	三井物產
MPEL 3 3/4 05/09/13	2300	5.079	98.250	99.25	--	--	新濠博亞娛樂
MS 1 5/8 06/02/14	500	4.273	94.250	95.5	A2 /*-	A-	摩根士丹利
MTRC 0 5/8 06/17/13	1000	1.56	98.500	99.5	Aa1	--	地鐵公司蓋曼群島
NEWFOC 3 3/4 08/17/13	200	4.575	98.000	100	--	--	新焦點
NWDEVL 2 3/4 07/14/14	1000	4.094	96.750	97.75	--	--	新創建集團
ORIX 2 03/24/14	400	3.334	97.000	98.25	--	A-	歐力士
ORIX 4 11/29/14	500	4.197	99.000	100	--	A-	歐力士
PAHSP 6 1/2 06/02/14	600	13.488	86.750	89	--	--	太平洋恩利
RBIIV 4.55 03/23/14	750	4.832	99.000	100	A1 /*-	A	瑞弗森國際銀行集團
SINCON 4 3/4 04/14/14	1380	9.12	91.750	93.25	--	--	勝獅貨櫃
SOCGEN 5 04/19/15	500	4.952	99.750	100.5	A1 /*-	A	法國興業銀行
SOLARG 4 3/4 08/24/14	300	5.1	98.750	99.75	--	--	陽光能源
SUNHKC 4 04/28/14	500	7.953	91.750	94.25	--	--	亞洲聯合財務有限公司
TSCOLN 1 3/4 09/01/14	725	2.313	98.250	99.25	Baa1	A-	特易購
TPVTEC 4 1/4 03/21/14	500	4.247	98.000	102	--	--	冠捷科技
VTB 2.95 12/23/13	1000	4.42	97.250	98.25	Baa1	BBB	VTB銀行
VW 2.15 05/23/16	1500	2.545	98.000	99	A3	A-	福斯汽車
YUENFO 3.1 02/10/14	300	3.397	98.750	100.25	--	--	永豐餘
YUM 2 3/8 09/29/14	350	2.593	98.750	100.25	Baa3	BBB	百勝餐飲

附註

\* 債券交割是以含息價為基準。

## 台幣公司債參考報價

名稱 / 票面利率(%) / 到期日(年)	殖利率	客戶賣價	客戶買價	發行單位 / 票面利率(%) / 到期日(年)	殖利率	百元價格	客戶賣價
98塑化2 / 1.42 / 2016/5/25	1.358	100.068	100.410				
98南亞1 / 1.88 / 2014/2/26	1.316	100.918	101.046				
98統一A / 1.23 / 2012/12/22	1.155	100.026	100.056				
00鴻海1 / 1.47 / 2016/3/8	1.505	99.710	100.030				
00裕融1 / 1.27 / 2014/6/10	1.300	99.838	100.040				
00萬海1A / 1.65 / 2016/6/22	1.625	99.999	100.196				

## 外幣可轉換公司債

Ticker	轉換公司	幣別	賣價	/	買價	賣回日程	到期日	票面利率	現股價格	平價
KNYUTT 0 10/27/13	京元電	USD	100.00	/	102.00	2012/10/27	2013/10/27	0	12.85	106.54
ACERST 0 08/10/15	宏碁	USD	97.29	/	98.18	2013/8/10	2015/8/10	0	32.10	33.86
ACERST 0 08/10/17	宏碁	USD	98.35	/	99.47	2015/8/10	2017/8/10	0	32.10	32.91
ASACEM 0 01/27/16	遠東新	USD	95.25	/	96.05	2014/1/27	2016/1/27	0	32.05	53.58
AUOPT 0 10/13/15	友達	USD	82.01	/	82.92	--	2015/10/13	0	12.95	33.77
EPIST 0 01/27/16	晶電	USD	93.42	/	94.25	2014/1/27	2016/1/27	0	69.00	53.82
HONHAI 0 10/12/13	鴻海	USD	98.50	/	99.14	--	2013/10/12	0	86.90	66.85
TATUNG 0 03/25/14	大同	USD	93.32	/	94.36	--	2014/3/25	0	7.51	40.87
TPKHOL 0 04/20/14	F-宸鴻	USD	88.56	/	89.44	--	2014/4/20	0	360.00	34.66
ASACEM 0 06/07/16	亞泥	USD	98.90	/	99.84	2014/6/7	2016/6/7	0	34.45	71.15
TWGIC 0 07/28/14	台玻	USD	92.76	/	93.73	--	2014/7/28	0	28.40	45.05
UNIMIC 0 05/24/16	聯電	USD	98.25	/	99.12	2014/5/24	2016/5/24	0	2.53	72.88
RADOPT 0 07/21/16	瑞儀光電	USD	106.00	/	107.00	2014/7/21	2016/7/21	0	127.50	89.62
SLACP 0 05/12/16	香格里拉(亞洲)	USD	93.90	/	94.63	--	2016/5/12	0	15.48	53.35
FEAST 3 5/8 03/05/15	遠東發展	HKD	99.40	/	100.01	--	2015/3/5	3.625	1.42	43.03
KERPRO 0 02/22/12	嘉里建設	HKD	--	/	--	--	2012/2/22	0	32.70	--
SHTGF 3.3 10/22/14	信德集團	HKD	99.95	/	100.51	2012/10/22	2014/10/22	3.3	2.90	40.45
YYINDU 0 11/17/11	裕元集團	HKD	--	/	--	--	2011/11/17	0	25.75	--
XINHHD 2 1/2 10/20/15	亨得利	HKD	97.71	/	98.51	2013/10/20	2015/10/20	2.5	2.65	53.51
LOTTE 0 07/05/16	樂天百貨	USD	92.98	/	93.64	2014/7/5	2016/7/5	0	340000	49.00
LOTTE 0 07/05/16	樂天百貨	JPY	93.58	/	94.19	2014/7/5	2016/7/5	0	340000	48.59
HYUELE 4 1/2 12/14/12	SK HYNIX INC	USD	98.66	/	100.43	--	2012/12/14	4.5	26100	57.61
STXPOC 4 1/2 11/20/14	STX PAN OCEAN CO	USD	96.94	/	97.78	2012/11/20	2014/11/20	4.5	5670	41.53
LGTELE 0 09/29/12	LG UPLUS CORP	USD	101.60	/	102.50	--	2012/9/29	0	5550	63.05
HJSHNW 4 07/20/16	HANJIN SHIPPING	USD	88.35	/	91.68	2014/7/20	2016/7/20	4	14200	52.36
OSIMSP 2 3/4 07/05/16	OSIM INTL LTD	SGD	95.64	/	96.86	2014/7/5	2016/7/5	2.75	1.23	61.53
SMCPM 2 05/05/14	SAN MIGUEL	USD	102.82	/	103.62	--	2014/5/5	2	112.90	101.52

## 信用連結商品報價

連結標的	標的名稱	TCRI	利率	債券到期日/賣回日	付息方式	可承做本金
XS0347678079 Corp	亞泥轉遠東新世紀海外交換債(USD)		2.70%	2013/2/20	每季	最高USD 1500萬
23772	微星二	4	2.10%	2013/4/25	每季	TWD 30,000,000
29031	遠百一	4	1.60%	2014/3/3	每季	TWD 50,000,000
28851	元金一	twA+	1.75%	2013/6/17	每季	TWD 20,000,000

## 回購交易利率牌告

天期	USD(%)	EUR(%)	TWD(%)	CNH(%)
1Week	0.65	--	0.65	2.25
2Week	0.75	--	0.65	2.30
3Week	0.90	--	0.65	2.40
1 Month	1.30	1.00	0.70	2.50
3 Month	1.40	--	--	2.60
6 Month	--	--	--	2.90
1 Year	--	--	--	3.20

## 附註

\*: 代表該債券為永續型債券，利率之後將有可能變動，或為可召回債券，請進一步瞭解發行條件。

%: 債券交割是以含息價為基準。

## 免責聲明

本文為永豐金證券之每日債券評論。其所涵蓋之信息並非為特定投資之推薦。數據來源彭博社(Bloomberg)。永豐金證券假設數據資料皆公開並可信任之。評論為永豐金證券之觀點。本文內容僅供參考之用。並不構成與永豐金證券。或其相關機構進行任何證券或產品之交易合約。本文內容並非未經許可的法律權限內的提議或邀請。或者對瀏覽之投資人的提議或邀請。

本文的數據與觀點反映目前市場的現況以及我們至今的判斷。鑒於市場變化。我們在未經全面確認的情況下。依賴所假設公開來源的信息為準確且完整。我們的觀點及其基礎假設可能在未與事先通知的情況下而發生變化。證券資產價格變化可以用於說明的作用但並不代表真實的回報。

一些信息可能包括預期看法與新聞整理。我們的評論是基於不同的風險、不確定因素及假設。實發事件或結果或市場所實現的表現可能與預述的情況有不同。

投資涉及風險。包括本金損失的可能性。過去的表现與歷史數字並不一定代表未來的表現。本文內容不得造成任何投資建議或推薦。並且並非為針對特定的目標、市場狀況或某人的個別需要而準備。投資者應自行研究全部相關資料。

過往表現並不代表未來業績。無任何示範或保證可以展示個別策略的效能或可能獲得的實際回報。

## 全球據點

### Hong Kong

SinoPac Securities (Asia) Ltd.  
21st Floor, One Peking  
1 Peking Road,  
Tsim Sha Tsui, Kowloon, Hong Kong  
Tel: +852- 2586-8340  
Toll Free : 0080-185-6674(Taiwan)  
Fax: +852-2586-8300

### Shanghai

SinoPac Securities (Asia) Limited  
Suite 2405, Hua Xia Bank Tower,  
256 South Pudong Road, Shanghai  
People's Republic of China  
Tel: +86-21-6886-5358  
Fax: +86-21-6886-5969

### London

SinoPac Securities (Europe) Ltd.  
5th Floor · Habib House  
42 Moorgate  
London EC2R 6EL  
United Kingdom,  
Registered in England and Wales No. 3766464  
Tel: +44-20-7614-9999  
Fax: +44-20-7614-9979

### Taipei

SinoPac Securities Corporation  
17F · 2 Chung Ching S. Road · Sec 1  
Taipei 100 ·  
Taiwan  
Tel: +886-2-2382-8219/2312-3866  
Fax: +886-2-2382-3464

## 彭博頁面

SinoPac Securities Corp  
[www.taiwanresearch.com](http://www.taiwanresearch.com)  
Bloomberg page: SIAL