

### 全球指標公債

	最新殖利率	前日變化(BP)
美國五年公債	0.78%	(0.65)
美國十年公債	1.87%	(0.70)
美國三十年公債	3.06%	(1.11)
德國五年公債	0.58%	3.20
德國十年公債	1.61%	2.10
德國三十年公債	2.3%	0.00
中國二年期公債(CNH)	1.81%	0.35

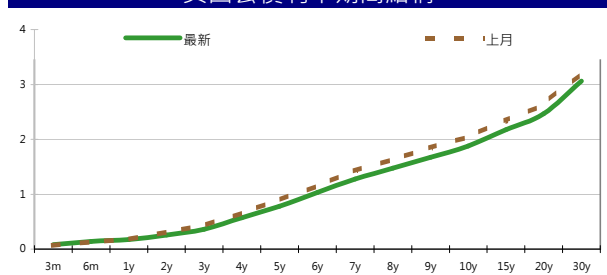
### Markit CDX & iTraxx 信用指數

	指數	前日變化(BP)
全球主權 iTraxx 指數	275	1
北美投資級 CDX 指數	100	1
歐洲投資級 iTraxx 指數	144	(1)
日本投資級 iTraxx 指數	192	10
亞洲投資級 iTraxx 指數 (不包含日本)	169	3

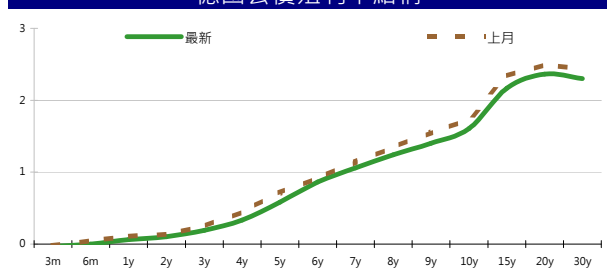
### 外匯市場

外匯市場		股票市場	
	價格	指數	前日變化(%)
歐元兌美元	1.31	道瓊工業	13008.53 (0.23)%
美元兌日圓	79.95	那斯達克	2957.76 0.05%
美元兌人民幣	6.31	S&P 500	1369.58 0.04%
美元兌台幣	29.38	德國工業	6569.48 0.12%
歐元兌台幣	38.18	英國FTSE	5655.06 (1.93)%
港幣兌台幣	3.78	法國CAC	3214.22 1.65%
人民幣兌台幣	4.65	日經225	9380.25 (2.78)%

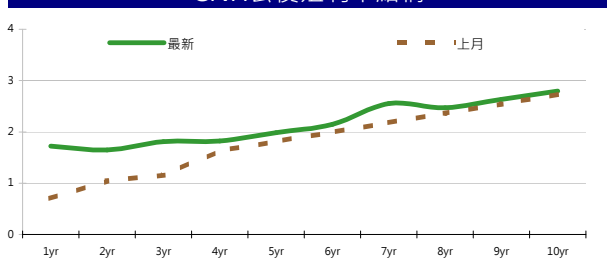
### 美國公債利率期間結構



### 德國公債殖利率結構



### CNH公債殖利率結構



## 固定收益每日評論

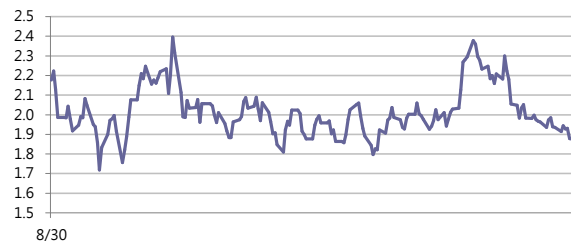
在美債殖利率方面，昨日美債十年期殖利率收了一個下影線，亞洲盤時由於反應上周不佳的就業數據以及法國大選結果，美債十年期殖利率一度來到1.82%近期低點，但是在進入美國盤後在市場消化這些消息之後，利率反而緩步收復跌幅，本週將有十年以及三十年等重要標售，終場五年期殖利率收在0.78%，十年期殖利率收在1.87%，三十年期殖利率收在3.06%。歐元區利率方面，周一市法國總統大選之後的第一次開盤，在市場經過週末的反應之後，市場不確定性暫消因而讓德債避險需求降低而殖利率上揚，是義大利和西班牙公債殖利率則是在平盤附近波動，十年期殖利率分別來到5.40以及5.76%，但市場仍在觀察大選之後希臘政局的進一步變化，終場德債五年期殖利率收在0.58%，十年期殖利率收在1.61%，三十年期殖利率收在2.3%。

在台債利率方面，昨日台債五年期券以較前日低1.3bp開出，主要受到上週五美國非農就業人數不如預期，且法國總統大選代表左翼政黨Francois Hollande以51.7%得票率擊敗現任總統Nicolas Sarkozy的48.3%。昨日早盤全球股市紛紛下滑2-3%，債市則繼續多頭的走勢。01-5十年期券收低1.23%創下過去一年多來新低，成交量33億。01-1五年期券收在0.966%，成交量276.5億。預估台債今日五年券區間0.93%-0.98%，十年券區間1.20%-1.25%

信用市場方面，周一信用市場雖然開盤比較保守，新券的Credit Spread 約widen 5~10 bps，但是整體來說仍是隨著指標利率下跌而變化，就價格來說變化並不大，雖然賣壓相對來說較強，但是也仍有低接買盤進場，如Hanabk(韓亞銀行) 17以及Lottes (樂天百貨) 17 以及Beient (北京控股) 17等新券在widen 比較多的時候都有買盤進場，整體來說市場仍是偏向謹慎。在信用違約指數方面，全球主權指數收在275點，北美指數收在100點，歐洲指數收在144點，日本指數收在192點，亞洲指數收在169點。

上週五美股經濟數據不佳，DXY指數因此向上，週一境內人民幣fixing 6.2858，兌美元貶值137pips。即使週一亞股全面下跌，境外人民幣並沒有大幅波動，range 6.3100-6.3150。點心債次級市場方面，投資等級債及高收益債開盤分別下跌0.25-1大點不等，但市場並未出現賣壓，SOCGEN 及BNKEA有支撐，而PCD近期價格下跌頗多，建議觀望。

### 美國十年期公債利率



來源: Bloomberg

**每日債券小常識**

問:在回教國家所發行的債券,常常可以看到Sukuk這個字,請問這代表什麼意思?

答:Sukuk是 certificate的阿拉伯文,回教世界不管從事任何行為,都必須格遵回教律法,這支配了整個回教世界的經濟、社會、政治及文化。由於回教金融系統的核心,嚴格禁止利息,因此若要和世界金融市場接軌,便須利用其他辦法,如租約合同、預付定金、共同營銷或合夥人制度,去創造如同一般國際認知的利息收益。Sukuk的發行採用“出售後租賃”的方式,即債券發行人先以固定價格將基礎資產賣給特殊項目機構(SPV, Special Purpose Vehicle),SPV發行相同面額債券向債權人募集資金,然後基礎資產被租賃給第三方使用,債券持有人則獲得SPV的租金收益。參與憑證一般被用來為新工程建設或為根據合夥契約進行的商業活動融資。債券持有人按照各自的股份享有對專案或專案資產收益的所有權。在進行細分的話,有以下兩大種分類

- (1)資產基礎債券:以Salam、Istisna、Ijarah等契約為基礎之債券,提供較可預估之報酬。
- (2)權益基礎債券:以Mudarabah、Musharakah等契約為基礎之債券,較難預估其報酬。

**每日公司介紹**

公司名稱: 韓國友利銀行

產業別: 金融業

信評資料:	展望	短期評等	長期評等
Moody's	STABLE	P-1	A1
S&P	STABLE	A-2	A-

重要指標:

ROE	11.207
EBITDA/Interest Expense	--
Debt/Equity	215.067
Quick Ratio	--

**公司簡介**

韓國友利銀行成立於1899年,是韓國第二大全國性商業銀行和唯一的國有銀行,曾用名韓匯銀行,2002年更名為友利銀行。韓國友利銀行的業務涉及銀行、證券、租賃等各個領域。

**近日新定價快訊**

發行公司: HSBC Bank plc	幣別: CNH
發行日期: 2012/4/30	到期日: 2015/4/30
擔保: N	產業別: 金融業
票面利率: 2.875%	信用評等:
發行額: 2 bn	Moody's Aa2
其他附註:	S&P AA-
	Fitch AA
	TRC --

**公司簡介**

香港上海匯豐銀行有限公司 (The Hongkong and Shanghai Banking Corporation Limited, 簡稱HSBC和匯豐) 為匯豐控股有限公司的全資附屬公司,屬於匯豐集團的創始成員以及在亞太地區的旗艦,也是香港最大的註冊銀行,以及香港三大發鈔銀行之一(其他兩個是中國銀行(香港)和渣打銀行)。

**近日新定價快訊**

發行公司: Bank of East Asia China	幣別: CNH
發行日期: 2012/5/11	到期日: 2015/5/11
擔保: N	產業別: 金融業
票面利率: 3.65%	信用評等:
發行額: 1 bn	Moody's A
其他附註:	S&P A-
	Fitch --
	TRC --

**公司簡介**

東亞銀行是香港最大獨立本地銀行,在中國內地則是網絡最大外資銀行之一,在全國主要城市有超過100個據點。該行在海外包括北美、英國及東南亞亦設有據點。其業務包含商業及零售銀行、金融和保險服務。

**近日新定價快訊**

發行公司: 台灣電力	幣別: TWD
發行日期: 2012年6月	到期日: 2017/2019/2022
擔保: 無	產業別: 電廠
票面利率: 1.29% / 1.43% /	信用評等:
發行額: 3bn/3bn/6bn	Moody's --
其他附註:	S&P --
	Fitch --
	TRC twAAA

**公司簡介**

台灣電力公司為經濟部下直屬單位,且在國內的電力供應業者中,具有市場獨占之優勢。由於電力需求隨著經濟成長而增加,目前預估101年用電需求達1,995.1億度,年成長約3.4%,台電已擁有多元化發電的能力。

**近日新定價快訊**

發行公司: 聯華電子	幣別: TWD
發行日期: 2012年6月	到期日: 2017/2019/2022
擔保: 無	產業別: 半導體業
票面利率: TBD	信用評等:
發行額: 7.5bn/5bn/2.5bn	Moody's --
其他附註: 100年5月7日投標	S&P --
	Fitch --
	TRC twAA

**公司簡介**

聯電為全球第二大晶圓代工業者,目前擁有1座6吋、7座8吋以及2座12吋晶圓廠。該公司主要服務為專營積體電路的製造與銷售,產品並涵蓋晶圓針測、封裝與測試、設計服務及光罩生產。

## 外幣公司債參考報價

美元計價

發行單位 / 票面利率(%) / 到期日(年)	發行量(M)	殖利率	買價	賣價	Moody's	S&P	Note
C 2.8 07/16/13	330	2.004	99.500	101.000	--	A-	花旗集團
BBLTB 4.8 10/18/20	800	4.432	101.893	103.241	A3	BBB+	泰國磐谷銀行
BCHINA 5.55 02/11/20	2500	4.358	107.410	108.110	A1	A	中國銀行
CAPITA 3.731 03/21/18	400	3.325	101.870	102.420	A3	--	新加坡不動產信託
CAPITA 4.321 04/08/15	500	2.448	105.070	105.380	A3	--	新加坡不動產信託
DAHSIN 6 5/8 02/11/20	225	5.458	106.300	108.270	Baa1	--	大新銀行
DBSSP 2 3/8 09/14/15	1000	1.430	102.823	103.320	Aa1 /*-	AA-	星展銀行
EIBKOR 3 3/4 10/20/16	700	2.651	104.280	104.868	A1	A	韓國進出口銀行
EIBKOR 4 01/11/17	1250	2.738	105.272	105.706	A1	A	韓國進出口銀行
EIBKOR 4 1/8 09/09/15	1000	2.350	105.342	105.955	A1	A	韓國進出口銀行
EIBKOR 4 3/8 09/15/21	1000	3.826	103.747	104.799	A1	A	韓國進出口銀行
EIBKOR 5 04/11/22	1000	3.848	108.959	109.888	A1	A	韓國進出口銀行
EIBKOR 5 1/8 06/29/20	1250	3.694	109.392	110.545	A1	A	韓國進出口銀行
FUBON 6 1/8 11/30/20	200	5.182	105.200	107.690	--	BBB	富邦集團
HANABK 4 1/2 10/30/15	500	2.645	105.779	106.442	A1	A	韓亞銀行
HANABK 4 11/03/16	500	3.074	103.508	104.184	A1	A	韓亞銀行
HIGHWY 4 1/2 03/23/15	700	2.449	105.370	105.913	A1	A	韓國高速公路
HUWHY 3 1/2 01/13/17	1000	2.824	102.710	103.160	A3	A-	和記黃埔
HUWHY 4 5/8 01/13/22	1500	4.134	103.670	104.090	A3	A-	和記黃埔
HUWHY 6 1/2 02/13/13	3500	1.319	103.800	103.960	A3	A-	和記黃埔
HUWHY 6 12/29/49	2000	5.727	100.100	100.300	Baa2	BBB	和記黃埔
HYNMTR 3 3/4 04/06/16	500	2.827	103.061	103.713	Baa2	BBB+	現代汽車
INDKOR 3 3/4 09/29/16	500	2.824	103.381	104.203	A1	A	韓國工業銀行
KEB 4 7/8 01/14/16	500	2.926	106.379	107.105	A2	A-	韓國外換銀行
KIAMTR 3 5/8 06/14/16	500	2.887	102.534	103.117	Baa2	BBB+	起亞汽車
KOREAT 3 7/8 01/20/17	350	2.867	104.136	104.653	--	A	韓國電信
KORELE 3 10/05/15	700	2.432	101.543	102.139	A1	A	韓國電力公司
KORELE 4 3/4 07/13/21	500	3.835	106.453	107.583	A1	A	韓國電力公司
KOROIL 4 10/27/16	1000	2.715	105.078	105.650	A1	A	韓國石油公司
LIFUNG 5 1/4 05/13/20	750	4.059	107.530	108.607	A3	A-	利豐集團
LOTTE 3 7/8 04/07/16	400	3.095	102.601	103.093	A3	--	樂天百貨
MALAYS 2.991 07/06/16	1200	2.137	103.150	103.603	A3	A-	馬來西亞公債
MALAYS 3.928 06/04/15	1250	1.787	106.120	106.590	A3	A-	馬來西亞公債
MIZUHO 2.55 03/17/17	1500	2.284	101.120	101.304	A1	A+	瑞穗銀行
NACF 3 1/2 02/08/17	500	3.204	100.986	101.591	A1	A	韓國國家農業合作社
OCBCSP 1 5/8 03/13/15	1000	1.414	100.470	100.700	Aa1	AA-	新加坡華僑銀行
ORIX 3 3/4 03/09/17	500	3.802	99.441	100.096	A3 /*-	A-	ORIX株式會社
PCCW 4 1/4 02/24/16	500	3.203	103.330	104.070	Baa2	BBB	電訊盈科
POHANG 4 1/4 10/28/20	700	4.068	100.644	101.933	A3	A-	浦項鋼鐵
PUSAN 4 1/8 02/09/17	300	3.430	102.796	103.238	A2	--	釜山銀行
QATDIA 5 07/21/20	2500	3.553	109.857	110.548	Aa2	AA	卡達不動產管理
QTELQD 7 7/8 06/10/19	600	3.993	123.308	124.161	A2	A	卡達電訊
SCBTB 3 3/8 09/19/17	600	3.432	99.501	99.944	A3	BBB+	暹羅商業銀行
SUMIBK 1.9 01/12/15	500	1.390	101.266	101.398	Aa3	A+	三井住友銀行
SUMIBK 2.65 01/12/17	500	1.934	102.955	103.407	Aa3	A+	三井住友銀行
SUMIBK 2.9 07/22/16	1100	1.880	103.892	104.303	Aa3	A+	三井住友銀行
SUMIBK 3.95 01/12/22	500	3.450	103.873	104.291	Aa3	A+	三井住友銀行
SUNHUN 4 11/02/20	300	4.381	96.620	98.030	A1	A+ /*-	香港新鴻基地產
UOBSP 2 1/4 03/07/17	750	2.400	99.200	99.440	Aa1	AA-	新加坡大華銀行
WHARF 4 5/8 02/08/17	900	3.573	104.320	104.770	--	--	九龍倉
WOORIB 4 3/4 01/20/16	600	2.793	106.580	107.053	A1	A-	韓國友利銀行

## 附註

\*：代表該債券為永續型債券，利率之後將有可能變動，或為可召回債券，請進一步瞭解發行條件。

%：債券交割是以含息價為基準。

## 境外人民幣公司債參考報價: 中資企業

發行單位 / 票面利率(%) / 到期日(年)	發行量(M)	殖利率	買價	賣價	Moody's	S&P	Note
ADBCH 3 01/17/14	2100	2.846	100.000	100.500	NR	AA-u	中國農業發展銀行
ADBCH 3.2 01/17/15	550	3.004	100.000	101.000	NR	AA-u	中國農業發展銀行
ADBCH 3 1/2 01/17/17	350	3.412	99.500	101.250	NR	AA-u	中國農業發展銀行
BCHINA 2.9 09/30/13	2800	2.806	99.750	100.500	--	A	中國銀行
BOCOM 2.98 03/09/14	700	3.333	99.000	99.750	--	A-	交通銀行
BEIENT 3 3/4 06/30/14	1450	3.871	99.250	100.250	--	--	北控水務
BEIENT 5 06/30/16	500	4.464	101.500	102.500	--	--	北控水務
BJCAPT 4 3/4 02/21/14	1150	5.117	98.250	100.500	--	--	首創置業
BYDCOL 4 1/2 04/28/14	1000	11.496	86.750	89.250	--	--	比亞迪股份有限公司
CHIEAS 4 08/08/14	2500	4.174	99.000	100.250	--	--	中國東方航空
CGB 2.7 10/27/12	2500	0.824	100.500	101.250	Aa3	--	中國附息國債
CGB 1.6 12,	3000	0.982	100.000	100.750	Aa3	--	中國附息國債
CGB 1 12/01/13	2000	1.733	98.500	99.250	Aa3	AA-	中國附息國債
CGB 3.3 10/27/14	500	1.738	103.250	104.250	Aa3	--	中國附息國債
CGB 1.8 12/01/15	2000	1.800	99.500	100.500	Aa3	AA-	中國附息國債
CGB 2.48 12/01/20	1000	2.810	96.500	98.500	Aa3	AA-	中國附息國債
CGB 1.4 08/18/16	5000	2.076	96.750	97.750	Aa3	AA-	中國附息國債
CGB 0.6 08/18/14	6000	1.727	97.000	98.000	Aa3	AA-	中國附息國債
CGB 1.94 08/18/18	3000	2.569	95.750	97.000	Aa3	AA-	中國附息國債
CGB 2.36 08/18/21	1000	2.822	95.250	97.250	Aa3	AA-	中國附息國債
CHCHTO 4 1/2 05/19/14	600	5.492	97.000	99.250	--	--	中國誠通發展集團
CHIPOW 3.2 12/23/15	800	5.312	92.500	93.750	--	--	中電國際
CHIPWR 3 3/4 04/29/14	500	5.934	95.250	96.750	--	--	中國電力新能源發展
CHIWIN 6 3/8 04/04/14	750	15.466	83.500	87.500	--	--	中國風電集團
CHMERC 2.9 11/19/13	700	3.238	99.000	100.000	--	--	招商局集團(香港)
CHMERC 3 06/30/16	1600	4.263	94.750	95.750	--	--	招商局集團
CHMERC 2 06/30/14	1400	3.593	96.000	97.500	--	--	招商局集團
CITPAC 2.7 08/03/16	1000	3.928	93.000	97.500	--	--	中信泰富
COFCO 1.85 06/03/14	3000	3.691	96.000	96.750	--	--	中國糧油食品集團(香港)
CHMING 2.95 04/13/14	500	8.164	89.250	92.500	--	--	晨鳴紙業
CNHTC 2.95 10/29/12	2700	3.490	99.250	100.250	--	--	中國重汽(香港)
CNPCC 2.55 10/26/13	2500	2.812	99.250	100.000	A1	A+	中石油
CNPCC 2.95 10/26/14	500	2.897	99.750	100.500	A1	A+	中石油
EXIMCH 1.95 12/02/12	1000	2.173	99.500	100.250	--	--	中國進出口銀行
EXIMCH 2.65 12/02/13	4000	2.485	99.750	100.750	--	AA-	中國進出口銀行
EXIMCH 2.7 04/07/14	3000	2.767	99.500	100.250	--	AA-	中國進出口銀行
EXIMCH 2.9 04/05/15	1000	2.990	99.250	100.250	--	AA-	中國進出口銀行
GZRFPR 7 04/29/14	2612	11.820	90.750	92.750	--	--	富力地產
HAIAR 6 09/16/14	1000	7.050	97.000	98.500	--	--	海南航空
HAIAR 5 1/4 01/20/15	500	6.268	95.500	99.500	--	--	海南航空
INDEPS 4.65 07/21/14	1000	6.060	96.250	98.000	--	BB-	銀泰百貨
LONGYU 4 1/2 12/21/13	690	4.984	98.750	99.750	--	--	龍源電力
PCDHK 5 1/4 02/01/14	750	12.843	87.250	89.750	--	--	春天百貨
PINGIN 2.075 06/09/14	2000	3.584	96.500	97.500	--	--	平安保險
RESOPW 2.9 11/12/13	1000	2.985	99.500	100.250	NR	BBB-	華潤電力
RESOPW 3 3/4 11/12/15	1000	3.521	100.250	101.250	NR	BBB-	華潤電力
ROADKG 6 02/25/14	1300	10.692	91.500	93.500	Ba3	BB-	路勁基建
SBSG 3 1/8 12/01/13	1000	3.042	99.750	100.500	A3	A	上海寶鋼集團
SBSG 3 1/4 03/01/14	500	3.177	99.750	100.500	A3	A	上海寶鋼集團
SBSG 3 1/2 12/01/14	2100	3.345	100.000	100.750	A3	A	上海寶鋼集團
SBSG 3.675 03/01/15	900	3.532	100.000	100.750	A3	A	上海寶鋼集團
SBSG 4 3/8 12/01/16	500	4.011	101.000	102.000	A3	A	上海寶鋼集團
SBSG 4.15 03/01/17	1500	4.091	99.750	100.750	A3	A	上海寶鋼集團
SDBC 2.7 11/11/13	3000	2.615	99.750	100.500	--	AA-	國家開發銀行
SDBC 3.1 01/16/15	867	3.001	99.750	100.750	NR	AA-	國家開發銀行
SDBC 4.2 01/19/27	2500	4.246	99.000	100.000	NR	AA-	國家開發銀行
SHASHU 6 1/2 07/22/14	1500	7.945	96.500	97.750	--	BB-	山水水泥
SINOCH 1.8 01/18/14	3500	3.717	96.500	97.250	--	--	中化集團
SINOTR 3.3 10/11/14	2600	4.064	97.000	99.500	--	--	中國對外貿易運輸
SZOCTH 3 1/2 05/25/14	1000	7.531	89.750	95.250	--	--	華僑城
TSLIEN 5 3/4 11/10/14	1300	6.854	96.750	98.250	--	--	津聯集團
ZHNGCE 2 08/04/14	900	3.887	95.500	96.500	--	--	中策橡膠

附註

\* 債券交割是以含息價為基準。

## 境外人民幣公司債參考報價: 非中資企業

發行單位 / 票面利率(%) / 到期日(年)	發行量(M)	殖利率	買價	賣價	Moody's	S&P	Note
ADSEMI 4 1/4 09/20/16	500	5.22	95.000	97.5	--	--	日月光
AIFP 3.95 09/19/18	850	3.949	99.000	101	--	A	法國液化空氣集團
AIFP 3 09/19/16	1750	3.372	98.000	99	--	A	法國液化空氣集團
ALOPF 4 1/4 03/09/15	500	3.918	100.250	101.5	Baa2	BBB	阿爾斯通
AMXLMM 3 1/2 02/08/15	1000	2.929	101.000	102	A2	A-	AMERICA MOVIL
ASACEM 2.95 09/30/14	586	3.945	96.500	99	--	--	亞泥中國
ASIA 2.85 10/21/20	1200	2.766	100.000	101.25	Aaa	AAA	亞洲開發銀行
BLUSKY 6 1/2 06/20/14	600	7.34	96.500	100.25	--	--	香港航空
BPLN 1.7 09/15/14	700	2.304	98.250	99	A2	A	BP集團
BSHBOS 2 3/8 09/29/14	850	2.756	98.750	99.5	--	A	博世和西門子家用電器集團
BSHBOS 3 3/8 09/28/16	750	3.282	99.750	101	--	A	博世和西門子家用電器集團
CAT 2 12/01/12	1000	2.223	99.250	100.5	A2	A	開拓重工
CAT 2.9 03/16/14	1260	2.899	99.500	100.5	A2	A	開拓重工
CAT 1.35 07/12/13	2300	2.66	98.000	99	A2	A	開拓重工
CHLEAS 5 04/05/15	750	4.905	99.500	101	--	--	中租迪和(BVI)
CJCHEI 2 1/4 07/06/14	1100	3.958	95.750	97.25	--	--	CJ國際控股有限公司
DANGMK 2.9 10/20/14	500	3.06	99.000	100.25	--	--	DANGA CAPITAL BHD
DIALEA 1.65 04/08/13	200	3.479	98.000	98.75	A2 /*-	--	三菱日聯租賃
EBIUH 4 7/8 03/12/15	1000	4.588	100.250	101.25	A3	--	EMIRATES NBD PJSC
F 4 7/8 03/26/15	1000	4.685	100.000	101	--	BB+	福特汽車公司
FRESHK 3.9 06/03/14	1250	5.522	96.250	97.5	--	--	遠東宏信
GALENT 4 5/8 12/16/13	1380	4.296	99.750	101.25	--	--	銀河娛樂集團
GENHKS 3.95 06/30/14	1380	4.444	98.250	99.75	--	--	雲頂香港
GLPSP 3 3/8 05/11/16	2650	4.197	96.500	97.5	Baa2	--	普洛斯集團
HITCAP 3 3/4 03/22/15	500	3.794	99.500	100.25	--	A-	日立資本
HKCGAS 1.4 04/11/16	1000	3.105	93.250	94.25	A1	A+	香港中華煤氣
HPWELL 2.98 07/13/12	1380	2.239	99.500	100.75	--	--	合和基建
HPWELL 1.55 05/18/14	600	3.886	94.500	96.5	--	--	合和基建
IDBI 4 1/2 11/18/14	650	4.659	99.000	100.25	Baa3	BBB-	印度工業發展銀行
LGFP 9 11/14/14	1500	6.641	104.750	106	--	--	拉法基瑞安水泥
LOTTE 4 02/09/15	750	3.709	100.250	101.25	A3	--	樂天百貨
MITSCO 4 1/4 03/01/17	500	4.018	100.500	101.5	A2	A+	三井物產
MPEL 3 3/4 05/09/13	2300	5.583	97.500	99	--	--	新濠博亞娛樂
MS 1 5/8 06/02/14	500	3.919	94.750	96.25	A2 /*-	A-	摩根士丹利
MTRC 0 5/8 06/17/13	1000	1.66	98.250	99.5	Aa1	--	地鐵公司蓋曼群島
NEWFOC 3 3/4 08/17/13	200	4.562	98.000	100	--	--	新焦點
NWDEVL 2 3/4 07/14/14	1000	4.144	96.750	97.5	--	--	新創建集團
ORIX 2 03/24/14	400	3.321	97.000	98.25	--	A-	歐力士
ORIX 4 11/29/14	500	4.143	99.250	100	--	A-	歐力士
PAHSP 6 1/2 06/02/14	600	13.346	86.750	89.25	--	--	太平洋恩利
RBIIV 4.55 03/23/14	750	4.901	99.000	99.75	A1 /*-	A	瑞弗森國際銀行集團
SANYPH 7 1/2 03/28/15	800	8.038	98.000	99.25	--	--	海航集團(香港)
SINCON 4 3/4 04/14/14	1380	8.776	92.250	93.75	--	--	勝獅貨櫃
SOLARG 4 3/4 08/24/14	300	5.098	98.750	99.75	--	--	陽光能源
SUNHKC 4 04/28/14	500	8.506	90.750	93.25	--	--	亞洲聯合財務有限公司
TSCOLN 1 3/4 09/01/14	725	2.308	98.250	99.25	Baa1	A-	特易購
TPVTEC 4 1/4 03/21/14	500	4.247	98.000	102	--	--	冠捷科技
VTB 2.95 12/23/13	1000	4.321	97.500	98.25	Baa1	BBB	VTB銀行
VW 2.15 05/23/16	1500	2.61	97.750	98.75	A3	A-	福斯汽車
YUENFO 3.1 02/10/14	300	3.394	98.750	100.25	--	--	永豐餘
YUM 2 3/8 09/29/14	350	2.592	98.750	100.25	Baa3	BBB	百勝餐飲

附註

\* 債券交割是以含息價為基準。

## 台幣公司債參考報價

名稱 / 票面利率(%) / 到期日(年)	殖利率	客戶賣價	客戶買價	發行單位 / 票面利率(%) / 到期日(年)	殖利率	百元價格	客戶賣價
98塑化2 / 1.42 / 2016/5/25	1.358	100.068	100.412				
98南亞1 / 1.88 / 2014/2/26	1.314	100.932	101.062				
98統一A / 1.23 / 2012/12/22	1.155	100.027	100.058				
00鴻海1 / 1.47 / 2016/3/8	1.505	99.709	100.031				
00裕融1 / 1.27 / 2014/6/10	1.300	99.836	100.040				
00萬海1A / 1.65 / 2016/6/22	1.625	99.999	100.196				

## 外幣可轉換公司債

Ticker	轉換公司	幣別	賣價	買價	賣回日程	到期日	票面利率	現股價格	平價
KNYUTT 0 10/27/13	京元電	USD	100.00	102.00	2012/10/27	2013/10/27	0	12.95	108.31
ACERST 0 08/10/15	宏碁	USD	97.85	98.70	2013/8/10	2015/8/10	0	33.95	36.13
ACERST 0 08/10/17	宏碁	USD	98.89	99.86	2015/8/10	2017/8/10	0	33.95	35.11
ASACEM 0 01/27/16	遠東新	USD	95.50	96.24	2014/1/27	2016/1/27	0	32.80	55.31
AUOPT 0 10/13/15	友達	USD	82.72	83.50	--	2015/10/13	0	13.65	35.91
EPIST 0 01/27/16	晶電	USD	94.05	94.98	2014/1/27	2016/1/27	0	73.50	57.83
HONHAI 0 10/12/13	鴻海	USD	98.99	99.60	--	2013/10/12	0	88.50	68.67
TATUNG 0 03/25/14	大同	USD	93.37	94.16	--	2014/3/25	0	7.82	42.93
TPKHOL 0 04/20/14	F-宸鴻	USD	88.93	89.67	--	2014/4/20	0	382.00	37.09
ASACEM 0 06/07/16	亞泥	USD	99.57	100.51	2014/6/7	2016/6/7	0	35.20	73.33
TWGIC 0 07/28/14	台玻	USD	92.75	93.73	--	2014/7/28	0	29.60	47.36
UNIMIC 0 05/24/16	聯電	USD	98.91	99.65	2014/5/24	2016/5/24	0	2.53	72.88
RADOPT 0 07/21/16	瑞儀光電	USD	106.00	107.00	2014/7/21	2016/7/21	0	129.00	91.46
SLACP 0 05/12/16	香格里拉(亞洲)	USD	94.34	95.12	--	2016/5/12	0	16.52	56.96
FEAST 3 5/8 03/05/15	遠東發展	HKD	99.48	100.23	--	2015/3/5	3.625	1.40	42.42
KERPRO 0 02/22/12	嘉里建設	HKD	--	--	--	2012/2/22	0	34.60	--
SHTGF 3.3 10/22/14	信德集團	HKD	99.72	100.31	2012/10/22	2014/10/22	3.3	3.11	43.38
YYINDU 0 11/17/11	裕元集團	HKD	--	--	--	2011/11/17	0	25.65	--
XINHHD 2 1/2 10/20/15	亨得利	HKD	99.72	100.64	2013/10/20	2015/10/20	2.5	2.88	58.15
LOTTE 0 07/05/16	樂天百貨	USD	93.44	93.98	2014/7/5	2016/7/5	0	344000	50.51
LOTTE 0 07/05/16	樂天百貨	JPY	93.99	94.62	2014/7/5	2016/7/5	0	344000	50.14
HYUELE 4 1/2 12/14/12	SK HYNIX INC	USD	99.10	101.00	--	2012/12/14	4.5	27250	61.57
STXPOC 4 1/2 11/20/14	STX PAN OCEAN CO	USD	97.19	98.08	2012/11/20	2014/11/20	4.5	5990	45.45
LGTELE 0 09/29/12	LG UPLUS CORP	USD	100.60	102.62	--	2012/9/29	0	5920	68.68
HJSHNW 4 07/20/16	HANJIN SHIPPING	USD	89.66	90.62	2014/7/20	2016/7/20	4	15550	59.93
OSIMSP 2 3/4 07/05/16	OSIM INTL LTD	SGD	95.94	97.07	2014/7/5	2016/7/5	2.75	1.26	63.03
SMCPM 2 05/05/14	SAN MIGUEL	USD	103.16	103.80	--	2014/5/5	2	112.40	101.87

## 信用連結商品報價

連結標的	標的名稱	TCRI	利率	債券到期日/賣回日	付息方式	可承做本金
XS0347678079 Corp	亞泥轉遠東新世紀海外交換債(USD)		2.70%	2013/2/20	每季	最高USD 1500萬
23772	微星二	4	2.10%	2013/4/25	每季	TWD 30,000,000
29031	遠百一	4	1.60%	2014/3/3	每季	TWD 50,000,000
28851	元金一	twA+	1.75%	2013/6/17	每季	TWD 20,000,000

## 回購交易利率牌告

天期	USD(%)	EUR(%)	TWD(%)	CNH(%)
1Week	0.65	--	0.65	2.25
2Week	0.75	--	0.65	2.30
3Week	0.90	--	0.65	2.40
1 Month	1.30	1.00	0.70	2.50
3 Month	1.40	--	--	2.60
6 Month	--	--	--	2.90
1 Year	--	--	--	3.20

## 附註

\*: 代表該債券為永續型債券，利率之後將有可能變動，或為可召回債券，請進一步瞭解發行條件。

%: 債券交割是以含息價為基準。

## 免責聲明

本文為永豐金證券之每日債券評論。其所涵蓋之信息並非為特定投資之推薦。數據來源彭博社(Bloomberg)。永豐金證券假設數據資料皆公開並可信任之。評論為永豐金證券之觀點。本文內容僅供參考之用。並不構成與永豐金證券。或其相關機構進行任何證券或產品之交易合約。本文內容並非未經許可的法律權限內的提議或邀請。或者對瀏覽之投資人的提議或邀請。

本文的數據與觀點反映目前市場的現況以及我們至今的判斷。鑒於市場變化。我們在未經全面確認的情況下。依賴所假設公開來源的信息為準確且完整。我們的觀點及其基礎假設可能在未與事先通知的情況下而發生變化。證券資產價格變化可以用於說明的作用但並不代表真實的回報。

一些信息可能包括預期看法與新聞整理。我們的評論是基於不同的風險、不確定因素及假設。實發事件或結果或市場所實現的表現可能與預述的情況有不同。

投資涉及風險。包括本金損失的可能性。過去的表现與歷史數字並不一定代表未來的表現。本文內容不得造成任何投資建議或推薦。並且並非為針對特定的目標、市場狀況或某人的個別需要而準備。投資者應自行研究全部相關資料。

過往表現並不代表未來業績。無任何示範或保證可以展示個別策略的效能或可能獲得的實際回報。

## 全球據點

### Hong Kong

SinoPac Securities (Asia) Ltd.  
21st Floor, One Peking  
1 Peking Road,  
Tsim Sha Tsui, Kowloon, Hong Kong  
Tel: +852- 2586-8340  
Toll Free : 0080-185-6674(Taiwan)  
Fax: +852-2586-8300

### Shanghai

SinoPac Securities (Asia) Limited  
Suite 2405, Hua Xia Bank Tower,  
256 South Pudong Road, Shanghai  
People's Republic of China  
Tel: +86-21-6886-5358  
Fax: +86-21-6886-5969

### London

SinoPac Securities (Europe) Ltd.  
5th Floor · Habib House  
42 Moorgate  
London EC2R 6EL  
United Kingdom,  
Registered in England and Wales No. 3766464  
Tel: +44-20-7614-9999  
Fax: +44-20-7614-9979

### Taipei

SinoPac Securities Corporation  
17F · 2 Chung Ching S. Road · Sec 1  
Taipei 100 ·  
Taiwan  
Tel: +886-2-2382-8219/2312-3866  
Fax: +886-2-2382-3464

## 彭博頁面

SinoPac Securities Corp

[www.taiwanresearch.com](http://www.taiwanresearch.com)

Bloomberg page: SIAL