

全球指標公債

	最新殖利率	前日變化(BP)
美國五年公債	0.82%	(2.58)
美國十年公債	1.93%	(2.80)
美國三十年公債	3.08%	(3.94)
德國五年公債	0.62%	(5.80)
德國十年公債	1.64%	(6.50)
德國三十年公債	2.36%	(3.10)
中國二年期公債(CNH)	1.24%	(0.59)

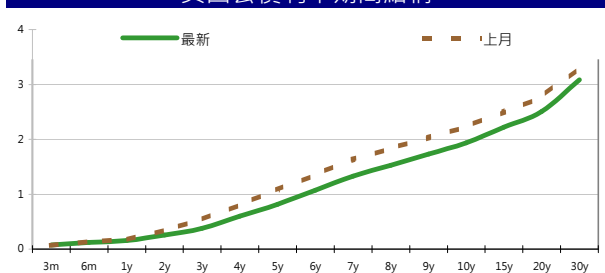
Markit CDX & iTraxx 信用指數

	指數	前日變化(BP)
全球主權 iTraxx 指數	284	1
北美投資級 CDX 指數	101	1
歐洲投資級 iTraxx 指數	149	5
日本投資級 iTraxx 指數	177	5
亞洲投資級 iTraxx 指數 (不包含日本)	168	2

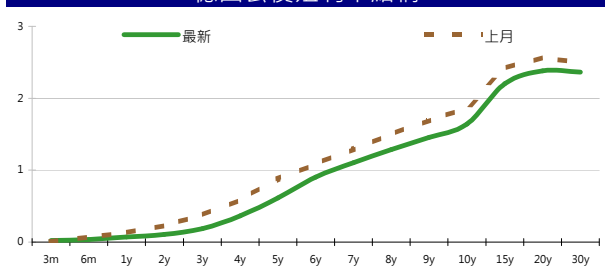
外匯市場

貨幣對	價格	股票市場	指數	前日變化(%)
歐元兌美元	1.31	道瓊工業	12927.17	(0.78)%
美元兌日圓	81.10	那斯達克	2970.45	(1.00)%
美元兌人民幣	6.31	S&P 500	1366.94	(0.84)%
美元兌台幣	29.52	德國工業	6523	(3.36)%
歐元兌台幣	38.78	英國FTSE	5665.57	(1.85)%
港幣兌台幣	3.80	法國CAC	3098.37	(2.83)%
人民幣兌台幣	4.68	日經225	9561.36	(0.20)%

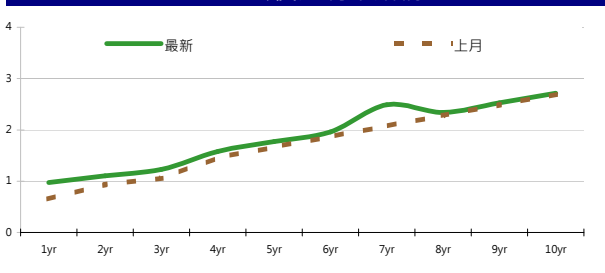
美國公債利率期間結構



德國公債殖利率結構



CNH公債殖利率結構



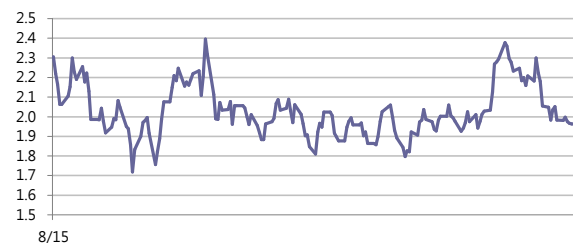
固定收益每日評論

在美債殖利率方面，昨日在HSBC 中國PMI仍然處於代表放緩的50以下，以及歐元區PMI表現不佳，加上對於法國總統選舉的不確定性等因素下，風險性資產表現不佳也讓美債避險需求增加，但是相對來說，似乎美債反應有些許鈍化，市場仍然把焦點放在FOMC會議上，終場五年期殖利率收在0.82%，十年期殖利率收在1.93%，三十年期殖利率收在3.8%。歐元區利率方面，昨日由於經濟數據表現不佳以及法國和荷蘭政治上的不確定性風險增加，讓德債避險需求增加，西班牙以及義大利十年期殖利率小幅走高，分別來到6.01%以及5.73%，終場德債五年期殖利率收在0.62%，十年期殖利率收在1.64%，三十年期殖利率收在2.36%。

在台債利率方面，央行連續調升O/N利率及國際市場不確定造成多空皆謹慎。昨日收盤價位方面，兩年券A01103收0.83%，五年券A01101收1.0384%；十年券A01105收在1.2775%，預期殖利率將維持區間偏空。五年券預估1-1.10區間，十年券區間預估為1.25~1.35%。

信用市場方面，昨日早盤又是一個安靜的開始，各券交易清淡沒有太大變化，Credit Spread 來說沒有太大變化，但是到歐洲盤時，由於歐洲PMI數據表現不佳加上對於法國荷蘭政治情勢的擔憂，讓風險性資產表現不佳，市場再次走弱，交易商也不太願意增加部位而讓Bid Side支撐力道不足，整體來說各券約widen 5 bps左右，市場上仍是賣方居多。在信用違約指數方面，全球主權指數收在284點，北美指數收在101點，歐洲指數收在149點，日本指數收在177點，亞洲指數收在168點。

美國十年期公債利率



來源: Bloomberg

每日債券小常識

問: 請問什麼叫做殖利率曲線?

答: 投資人買賣債券, 可參考總體經濟情勢, 並觀察殖利率曲線的變化來作為買賣債券的依據。所謂「殖利率曲線」, 是以到期年限為橫座標, 各期債券的到期殖利率為縱座標, 所繪成的圖形, 又稱為「收益率曲線」, 它反應出目前市場長短期債券的利率結構。一般而言, 基於時間價值, 長天期的利率會高於短天期的利率, 故殖利率曲線為一條正斜率的曲線。

問: 請問殖利率曲線可以代表什麼意義呢?

答: 從金融市場的殖利率曲線變化大致亦可窺知景氣變化之一二, 通常殖利率曲線變化反映了市場對未來景氣的預期, 一般而言債券殖利率曲線如果開始陡峭, 可能是長債殖利率上升, 而短債殖利率仍在下降或上升速度不及長債, 這通常意味景氣即將復甦階段, 是加碼時機, 等到短債殖利率加速上升之後, 債券殖利率曲線陡峭情況開始放緩, 甚至開始平坦化, 代表景氣進入過熱階段, 此時可以考慮減碼或停利了; 如果長債殖利率下降速度超過短債, 或是短債殖利率上升速度超過長債, 殖利率曲線就變成負斜率, 這種情況只有在預期景氣蕭條或衰退時出現, 是減碼股票的訊號。

每日公司介紹

公司名稱: ORIX株式會社

產業別: 租賃業

信評資料:	展望	短期評等	長期評等
Moody's	--	--	A3 *-
S&P	STABLE	--	A-

重要指標:

ROE	5.139
EBITDA/Interest Expense	--
Debt/Equity	401.630
Quick Ratio	--

公司簡介

ORIX株式會社於1964年設立, 總部設於日本東京, 為日本最早期成立的租賃公司之一。今已為亞洲最大金融財務公司之列, 並且為日本電子測試儀器之大租賃公司。在日本國內有1,116個據點, 國外遍及美國、亞洲、大洋州、歐洲、中東、北非洲等 288個據點, 業務網遍佈全球27個國家。

近日新定價快訊

發行公司: HSBC Bank plc
 發行日期: 2012/4/30
 擔保: N
 票面利率: 2.875%
 發行額: 2 bn
 其他附註:

幣別:	CNH
到期日:	2015/4/30
產業別:	金融業
信用評等:	
Moody's	Aa2
S&P	AA-
Fitch	AA
TRC	--

公司簡介

香港上海匯豐銀行有限公司 (The Hongkong and Shanghai Banking Corporation Limited, 簡稱HSBC和匯豐) 為匯豐控股有限公司的全資附屬公司, 屬於匯豐集團的創始成員以及在亞太地區的旗艦, 也是香港最大的註冊銀行, 以及香港三大發鈔銀行之一 (其他兩個是中國銀行 (香港) 和渣打銀行)。

近日新定價快訊

發行公司: ITNL Offshore Pte. Ltd.
 發行日期: 2012/4/26
 擔保: Y
 票面利率: 5.75%
 發行額: 630 mn
 其他附註: Issuer as a wholly owned subsidiary of IL&FS

幣別:	CNH
到期日:	2015/4/26
產業別:	金融業
信用評等:	
Moody's	--
S&P	--
Fitch	BBB-
TRC	--

公司簡介

IL&FS Transportation Networks Ltd. (ITNL)是印度最大私營部門的BOT公路營運商之一, 主要從事地面交通基礎設施項目開發商和推動者。

近日新定價快訊

發行公司: 統一企業
 發行日期: 2012年6月
 擔保: 無
 票面利率: 1.35%
 發行額: 5bn
 其他附註:

幣別:	TWD
到期日:	2017
產業別:	食品工業
信用評等:	
Moody's	--
S&P	--
Fitch	--
TRC	twA+

公司簡介

統一企業成立於1967年, 目前為國內最大的食品廠, 事業版圖擴及食品、飲料、連鎖便利商店、物流配送、速食、藥品、金融等民生相關商品與服務, 亦為台灣最大的食品及流通業集團。目前獲利來源主要分成三大塊: 統一台灣本業、轉投資統一控股(持股73.5%)及統一超商(持股45.4%)。統一控股現目前產品的市占率皆達中國前三

近日新定價快訊

發行公司: 台灣電力
 發行日期: 2012年6月
 擔保: 無
 票面利率: TBD
 發行額: 3bn/3bn/6bn
 其他附註: 101年04月25日投標

幣別:	TWD
到期日:	2017/2019/2022
產業別:	電廠
信用評等:	
Moody's	--
S&P	--
Fitch	--
TRC	twAAA

公司簡介

台灣電力公司為經濟部下直屬單位, 且在國內的電力供應業者中, 具有市場獨占之優勢。由於電力需求隨著經濟成長而增加, 目前預估101年用電需求達1,995.1億度, 年成長約3.4%, 台電已擁有多元化發電的能力。

外幣公司債參考報價

美元計價

發行單位 / 票面利率(%) / 到期日(年)	發行量(M)	殖利率	買價	賣價	Moody's	S&P	Note
C 2.8 07/16/13	330	2.027	99.500	101.000	--	A-	花旗集團
BBLTB 4.8 10/18/20	800	4.505	101.375	102.744	A3	BBB+	泰國磐谷銀行
BCHINA 5.55 02/11/20	2500	4.425	106.990	107.680	A1	A	中國銀行
CAPITA 3.731 03/21/18	400	3.417	101.390	101.940	A3	--	新加坡不動產信託
CAPITA 4.321 04/08/15	500	2.466	104.940	105.540	A3	--	新加坡不動產信託
DAHSIN 6 5/8 02/11/20	225	5.574	105.580	107.540	Baa1	--	大新銀行
DBSSP 2 3/8 09/14/15	1000	1.414	102.991	103.327	Aa1 /*-	AA-	星展銀行
EIBKOR 3 3/4 10/20/16	700	2.844	103.488	104.082	A1	A	韓國進出口銀行
EIBKOR 4 01/11/17	1250	2.910	104.567	104.946	A1	A	韓國進出口銀行
EIBKOR 4 1/8 09/09/15	1000	2.443	105.096	105.705	A1	A	韓國進出口銀行
EIBKOR 4 3/8 09/15/21	1000	4.133	101.472	102.252	A1	A	韓國進出口銀行
EIBKOR 5 04/11/22	1000	4.172	106.366	107.001	A1	A	韓國進出口銀行
EIBKOR 5 1/8 06/29/20	1250	3.830	108.497	109.526	A1	A	韓國進出口銀行
FUBON 6 1/8 11/30/20	200	5.199	105.090	107.600	--	BBB	富邦集團
HANABK 4 1/2 10/30/15	500	2.729	105.600	106.173	A1	A	韓亞銀行
HANABK 4 11/03/16	500	3.152	103.212	103.873	A1	A	韓亞銀行
HIGHWY 4 1/2 03/23/15	700	2.540	105.162	105.745	A1	A	韓國高速公路
HUWHY 3 1/2 01/13/17	1000	2.916	102.320	102.780	A3	A-	和記黃埔
HUWHY 4 5/8 01/13/22	1500	4.280	102.500	102.920	A3	A-	和記黃埔
HUWHY 6 1/2 02/13/13	3500	1.452	103.890	104.050	A3	A-	和記黃埔
HUWHY 6 12/29/49	2000	5.636	101.750	102.500	Baa2	BBB	和記黃埔
HYNMTR 3 3/4 04/06/16	500	2.891	102.847	103.505	Baa2	BBB+	現代汽車
INDKOR 3 3/4 09/29/16	500	2.936	102.951	103.751	A1	A	韓國工業銀行
KEB 4 7/8 01/14/16	500	2.990	106.183	106.970	A2	A-	韓國外換銀行
KIAMTR 3 5/8 06/14/16	500	2.983	102.152	102.800	Baa2	BBB+	起亞汽車
KOREAT 3 7/8 01/20/17	350	3.001	103.516	104.136	--	A	韓國電信
KORELE 3 10/05/15	700	2.482	101.375	102.019	A1	A	韓國電力公司
KORELE 4 3/4 07/13/21	500	3.938	105.665	106.766	A1	A	韓國電力公司
KOROIL 4 10/27/16	1000	2.805	104.690	105.349	A1	A	韓國石油公司
LIFUNG 5 1/4 05/13/20	750	4.159	106.753	108.038	A3	A-	利豐集團
LOTTE 3 7/8 04/07/16	400	3.140	102.405	103.006	A3	--	樂天百貨
MALAYS 2.991 07/06/16	1200	2.190	102.956	103.424	A3	A-	馬來西亞公債
MALAYS 3.928 06/04/15	1250	1.803	106.124	106.645	A3	A-	馬來西亞公債
MIZUHO 2.55 03/17/17	1500	2.405	100.547	100.777	A1	A+	瑞穗銀行
NACF 3 1/2 02/08/17	500	3.294	100.608	101.190	A1	A	韓國國家農業合作社
OCBCSP 1 5/8 03/13/15	1000	1.420	100.460	100.690	Aa1	AA-	新加坡華僑銀行
ORIX 3 3/4 03/09/17	500	3.895	99.030	99.687	A3 /*-	A-	ORIX株式會社
PCCW 4 1/4 02/24/16	500	3.291	103.050	103.780	Baa2	BBB	電訊盈科
POHANG 4 1/4 10/28/20	700	4.198	99.800	100.943	A3	A-	浦項鋼鐵
PUSAN 4 1/8 02/09/17	300	3.540	102.317	102.785	A2	--	釜山銀行
QATDIA 5 07/21/20	2500	3.723	108.592	109.371	Aa2	AA	卡達不動產管理
QTELQD 7 7/8 06/10/19	600	4.059	122.989	123.777	A2	A	卡達電訊
SCBTB 3 3/8 09/19/17	600	3.464	99.310	99.815	A3	BBB+	暹羅商業銀行
SUMIBK 1.9 01/12/15	500	1.472	101.066	101.199	Aa3	A+	三井住友銀行
SUMIBK 2.65 01/12/17	500	2.042	102.486	102.939	Aa3	A+	三井住友銀行
SUMIBK 2.9 07/22/16	1100	1.922	103.751	104.165	Aa3	A+	三井住友銀行
SUMIBK 3.95 01/12/22	500	3.561	102.916	103.414	Aa3	A+	三井住友銀行
SUNHUN 4 11/02/20	300	4.263	97.430	98.840	A1	A+ /*-	香港新鴻基地產
UOBSP 2 1/4 03/07/17	750	2.473	98.870	99.100	Aa1	AA-	新加坡大華銀行
WHARF 4 5/8 02/08/17	900	3.766	103.490	103.950	--	--	九龍倉
WOORIB 4 3/4 01/20/16	600	2.856	106.318	106.986	A1	A-	韓國友利銀行

附註

*：代表該債券為永續型債券，利率之後將有可能變動，或為可召回債券，請進一步瞭解發行條件。

%：債券交割是以含息價為基準。

境外人民幣公司債參考報價: 中資企業

發行單位 / 票面利率(%) / 到期日(年)	發行量(M)	殖利率	買價	賣價	Moody's	S&P	Note
ADBCH 3 01/17/14	2100	2.700	100.000	101.000	NR	AA-u	中國農業發展銀行
ADBCH 3.2 01/17/15	550	2.959	100.000	101.250	NR	AA-u	中國農業發展銀行
ADBCH 3 1/2 01/17/17	350	3.413	99.500	101.250	NR	AA-u	中國農業發展銀行
BCHINA 2.9 09/30/13	2800	2.719	99.750	100.750	--	A	中國銀行
BCOMMU 2.98 03/09/14	700	3.048	99.500	100.250	--	A-	交通銀行
BEIENT 3 3/4 06/30/14	1450	3.808	99.250	100.500	--	--	北控水務
BEIENT 5 06/30/16	500	4.305	102.000	103.250	--	--	北控水務
BJCAPT 4 3/4 02/21/14	1150	4.964	98.500	100.750	--	--	首創置業
BYDCOL 4 1/2 04/28/14	1000	11.836	85.250	89.250	--	--	比亞迪股份有限公司
CHIEAS 4 08/08/14	2500	4.172	99.000	100.250	--	--	中國東方航空
CGB 2.7 10/27/12	2500	0.965	100.500	101.250	Aa3	--	中國附息國債
CGB 1.6 12,	3000	1.018	100.000	100.750	Aa3	--	中國附息國債
CGB 1 12/01/13	2000	1.000	99.500	100.500	Aa3	AA-	中國附息國債
CGB 3.3 10/27/14	500	1.263	104.250	105.750	Aa3	--	中國附息國債
CGB 1.8 12/01/15	2000	1.478	100.500	101.750	Aa3	AA-	中國附息國債
CGB 2.48 12/01/20	1000	2.660	98.250	99.000	Aa3	AA-	中國附息國債
CGB 1.4 08/18/16	5000	2.008	97.000	98.000	Aa3	AA-	中國附息國債
CGB 0.6 08/18/14	6000	1.261	98.000	99.000	Aa3	AA-	中國附息國債
CGB 1.94 08/18/18	3000	2.477	96.250	97.500	Aa3	AA-	中國附息國債
CGB 2.36 08/18/21	1000	2.696	96.750	97.750	Aa3	AA-	中國附息國債
CHCHTO 4 1/2 05/19/14	600	5.473	97.000	99.250	--	--	中國誠通發展集團
CHIPOW 3.2 12/23/15	800	5.370	92.250	93.500	--	--	中電國際
CHIPWR 3 3/4 04/29/14	500	6.448	94.250	95.750	--	--	中國電力新能源發展
CHIWIN 6 3/8 04/04/14	750	16.595	81.500	85.750	--	--	中國風電集團
CHMERC 2.9 11/19/13	700	3.064	99.250	100.250	--	--	招商局集團(香港)
CHMERC 3 06/30/16	1600	4.184	95.000	96.000	--	--	招商局集團
CHMERC 2 06/30/14	1400	3.137	96.750	98.500	--	--	招商局集團
CITPAC 2.7 08/03/16	1000	3.951	93.000	97.250	--	--	中信泰富
COFCO 1.85 06/03/14	3000	3.466	96.250	97.250	--	--	中國糧油食品集團(香港)
CHMING 2.95 04/13/14	500	7.694	90.250	92.750	--	--	晨鳴紙業
CNHTC 2.95 10/29/12	2700	3.451	99.250	100.250	--	--	中國重汽(香港)
CNPCC 2.55 10/26/13	2500	2.721	99.250	100.250	A1	A+	中石油
CNPCC 2.95 10/26/14	500	2.742	100.000	101.000	A1	A+	中石油
EXIMCH 1.95 12/02/12	1000	2.158	99.500	100.250	--	--	中國進出口銀行
EXIMCH 2.65 12/02/13	4000	2.329	100.000	101.000	--	AA-	中國進出口銀行
EXIMCH 2.7 04/07/14	3000	2.766	99.500	100.250	--	AA-	中國進出口銀行
EXIMCH 2.9 04/05/15	1000	2.944	99.500	100.250	--	AA-	中國進出口銀行
GZRFPR 7 04/29/14	2612	12.967	89.000	90.500	--	--	富力地產
HAIAIR 6 09/16/14	1000	7.035	97.000	98.500	--	--	海南航空
HAIAIR 5 1/4 01/20/15	500	6.255	95.500	99.500	--	--	海南航空
INDEPS 4.65 07/21/14	1000	5.860	96.750	98.250	--	BB-	銀泰百貨
LONGYU 4 1/2 12/21/13	690	4.973	98.750	99.750	--	--	龍源電力
PCDHK 5 1/4 02/01/14	750	6.379	97.000	99.250	--	--	春天百貨
PINGIN 2.075 06/09/14	2000	3.557	96.500	97.500	--	--	平安保險
RESOPW 2.9 11/12/13	1000	2.899	99.500	100.500	NR	BBB-	華潤電力
RESOPW 3 3/4 11/12/15	1000	3.560	100.250	101.000	NR	BBB-	華潤電力
ROADKG 6 02/25/14	1300	11.168	90.500	92.750	Ba3	BB-	路勁基建
SBSG 3 1/8 12/01/13	1000	3.043	99.750	100.500	A3	A	上海寶鋼集團
SBSG 3 1/4 03/01/14	500	3.108	99.750	100.750	A3	A	上海寶鋼集團
SBSG 3 1/2 12/01/14	2100	3.347	100.000	100.750	A3	A	上海寶鋼集團
SBSG 3.675 03/01/15	900	3.441	100.250	101.000	A3	A	上海寶鋼集團
SBSG 4 3/8 12/01/16	500	3.954	101.250	102.250	A3	A	上海寶鋼集團
SBSG 4.15 03/01/17	1500	4.034	100.000	101.000	A3	A	上海寶鋼集團
SDBC 2.7 11/11/13	3000	2.450	100.000	100.750	--	AA-	國家開發銀行
SDBC 3.1 01/16/15	867	3.003	99.750	100.750	NR	AA-	國家開發銀行
SDBC 4.2 01/19/27	2500	4.222	98.750	100.750	NR	AA-	國家開發銀行
SHASHU 6 1/2 07/22/14	1500	8.048	96.250	97.500	--	BB-	山水水泥
SINOCH 1.8 01/18/14	3500	3.522	96.750	97.500	--	--	中化集團
SINOTR 3.3 10/11/14	2600	3.944	97.500	99.500	--	--	中國對外貿易運輸
SZOCTH 3 1/2 05/25/14	1000	6.028	93.500	96.750	--	--	華僑城
TSLIEN 5 3/4 11/10/14	1300	6.507	97.500	99.000	--	--	津聯集團
ZHNGCE 2 08/04/14	900	3.736	95.500	97.000	--	--	中策橡膠

附註

* 債券交割是以含息價為基準。

境外人民幣公司債參考報價: 非中資企業

發行單位 / 票面利率(%) / 到期日(年)	發行量(M)	殖利率	買價	賣價	Moody's	S&P	Note
ADSEMI 4 1/4 09/20/16	500	5.115	95.250	98	--	--	日月光
AIFP 3.95 09/19/18	850	3.949	99.000	101	--	A	法國液化空氣集團
AIFP 3 09/19/16	1750	3.369	98.000	99	--	A	法國液化空氣集團
ALOPF 4 1/4 03/09/15	500	3.876	100.500	101.5	Baa2	BBB	阿爾斯通
AMXLMM 3 1/2 02/08/15	1000	2.937	101.000	102	A2	A-	AMERICA MOVIL
ASACEM 2.95 09/30/14	586	3.93	96.750	98.75	--	--	亞泥中國
ASIA 2.85 10/21/20	1200	2.783	99.750	101.25	Aaa	AAA	亞洲開發銀行
BLUSKY 6 1/2 06/20/14	600	7.584	95.000	100.75	--	--	香港航空
BPLN 1.7 09/15/14	700	2.186	98.500	99.25	A2	A	BP集團
BSHBOS 2 3/8 09/29/14	850	2.696	98.750	99.75	--	A	博世和西門子家用電器集團
BSHBOS 3 3/8 09/28/16	750	3.313	99.750	100.75	--	A	博世和西門子家用電器集團
CAT 2 12/01/12	1000	2.208	99.500	100.25	A2	A	開拓重工
CAT 2.9 03/16/14	1260	2.831	99.750	100.5	A2	A	開拓重工
CAT 1.35 07/12/13	2300	2.512	98.250	99	A2	A	開拓重工
CHLEAS 5 04/05/15	750	4.907	99.000	101.5	--	--	中租迪和(BVI)
CJCHEI 2 1/4 07/06/14	1100	3.929	95.750	97.25	--	--	CJ國際控股有限公司
DANGMK 2.9 10/20/14	500	3.164	98.750	100	--	--	DANGA CAPITAL BHD
DIALEA 1.65 04/08/13	200	3.406	98.000	98.75	A2 /*-	--	三菱日聯租賃
EBIUH 4 7/8 03/12/15	1000	4.685	100.000	101	A3	--	EMIRATES NBD PJSC
F 4 7/8 03/26/15	1000	4.827	99.750	100.5	--	BB+	福特汽車公司
FRESHK 3.9 06/03/14	1250	5.428	96.250	97.75	--	--	遠東宏信
GALENT 4 5/8 12/16/13	1380	4.462	99.500	101	--	--	銀河娛樂集團
GENHKS 3.95 06/30/14	1380	4.619	97.750	99.5	--	--	雲頂香港
GLPSP 3 3/8 05/11/16	2650	4.052	97.000	98	Baa2	--	普洛斯集團
HITCAP 3 3/4 03/22/15	500	3.748	99.500	100.5	--	A-	日立資本
HKCGAS 1.4 04/11/16	1000	3.089	93.250	94.25	A1	A+	香港中華煤氣
HPWELL 2.98 07/13/12	1380	2.372	99.500	100.75	--	--	合和基建
HPWELL 1.55 05/18/14	600	3.908	94.500	96.25	--	--	合和基建
IDBI 4 1/2 11/18/14	650	5.131	97.750	99.25	Baa3	BBB-	印度工業發展銀行
LGFP 9 11/14/14	1500	6.671	104.750	106	--	--	拉法基瑞安水泥
LOTTE 4 02/09/15	750	3.665	100.500	101.25	A3	--	樂天百貨
MITSCO 4 1/4 03/01/17	500	4.048	100.500	101.25	A2	A+	三井物產
MPEL 3 3/4 05/09/13	2300	5.515	97.500	99	--	--	新濠博亞娛樂
MS 1 5/8 06/02/14	500	3.813	94.750	96.5	A2 /*-	A-	摩根士丹利
MTRC 0 5/8 06/17/13	1000	1.29	98.750	99.75	Aa1	--	地鐵公司蓋曼群島
NEWFOC 3 3/4 08/17/13	200	4.539	97.750	100.25	--	--	新焦點
NWDEVL 2 3/4 07/14/14	1000	4.181	96.500	97.5	--	--	新創建集團
ORIX 2 03/24/14	400	3.295	97.000	98.25	--	A-	歐力士
ORIX 4 11/29/14	500	4.089	99.250	100.25	--	A-	歐力士
PAHSP 6 1/2 06/02/14	600	13.915	85.750	88	--	--	太平洋恩利
RBIIV 4.55 03/23/14	750	4.825	99.000	100	A1 /*-	A	瑞弗森國際銀行集團
SANYPH 7 1/2 03/28/15	800	8.033	97.750	99.5	--	--	海航集團(香港)
SINCON 4 3/4 04/14/14	1380	8.554	92.750	93.75	--	--	勝獅貨櫃
SOLARG 4 3/4 08/24/14	300	5.092	98.750	99.75	--	--	陽光能源
SUNHKC 4 04/28/14	500	8.424	90.750	93.25	--	--	亞洲聯合財務有限公司
TSCOLN 1 3/4 09/01/14	725	2.134	98.500	99.75	Baa1	A-	特易購
TPVTEC 4 1/4 03/21/14	500	4.248	98.000	102	--	--	冠捷科技
VTB 2.95 12/23/13	1000	4.21	97.500	98.5	Baa1	BBB	VTB銀行
VW 2.15 05/23/16	1500	2.605	97.750	98.75	A3	A-	福斯汽車
YUENFO 3.1 02/10/14	300	3.388	98.750	100.25	--	--	永豐餘
YUM 2 3/8 09/29/14	350	2.589	98.750	100.25	Baa3	BBB	百勝餐飲

附註

* 債券交割是以含息價為基準。

台幣公司債參考報價

名稱 / 票面利率(%) / 到期日(年)	殖利率	客戶賣價	客戶買價	發行單位 / 票面利率(%) / 到期日(年)	殖利率	百元價格	客戶賣價
98塑化2 / 1.42 / 2016/5/25	1.358	100.069	100.416				
98南亞1 / 1.88 / 2014/2/26	1.310	100.960	101.093				
98統一A / 1.23 / 2012/12/22	1.155	100.029	100.062				
00鴻海1 / 1.47 / 2016/3/8	1.505	99.706	100.031				
00裕融1 / 1.27 / 2014/6/10	1.300	99.833	100.041				
00萬海1A / 1.65 / 2016/6/22	1.625	99.998	100.198				

外幣可轉換公司債

Ticker	轉換公司	幣別	賣價	買價	賣回日程	到期日	票面利率	現股價格	平價
KNYUTT 0 10/27/13	京元電	USD	100.00	102.00	2012/10/27	2013/10/27	0	12.10	100.60
ACERST 0 08/10/15	宏碁	USD	97.80	98.79	2013/8/10	2015/8/10	0	34.30	36.28
ACERST 0 08/10/17	宏碁	USD	98.88	99.79	2015/8/10	2017/8/10	0	34.30	35.26
ASACEM 0 01/27/16	遠東新	USD	95.97	96.75	2014/1/27	2016/1/27	0	33.40	55.99
AUOPT 0 10/13/15	友達	USD	83.22	83.96	--	2015/10/13	0	13.80	36.09
EPIST 0 01/27/16	晶電	USD	94.39	95.43	2014/1/27	2016/1/27	0	71.70	56.08
HONHAI 0 10/12/13	鴻海	USD	101.87	102.48	--	2013/10/12	0	99.90	77.06
TATUNG 0 03/25/14	大同	USD	93.33	94.40	--	2014/3/25	0	7.77	42.40
TPKHOL 0 04/20/14	F-宸鴻	USD	88.68	89.70	--	2014/4/20	0	376.00	36.29
ASACEM 0 06/07/16	亞泥	USD	100.29	101.29	2014/6/7	2016/6/7	0	36.10	74.76
TWGIC 0 07/28/14	台玻	USD	92.62	93.55	--	2014/7/28	0	29.85	47.47
UNIMIC 0 05/24/16	聯電	USD	97.70	98.42	2014/5/24	2016/5/24	0	2.53	72.88
RADOPT 0 07/21/16	瑞儀光電	USD	106.00	107.00	2014/7/21	2016/7/21	0	117.50	82.81
SLACP 0 05/12/16	香格里拉(亞洲)	USD	93.94	94.82	--	2016/5/12	0	17.14	59.11
FEAST 3 5/8 03/05/15	遠東發展	HKD	99.36	100.04	--	2015/3/5	3.625	1.39	42.12
KERPRO 0 02/22/12	嘉里建設	HKD	116.85	117.57	--	2012/2/22	0	34.60	--
SHTGF 3.3 10/22/14	信德集團	HKD	99.79	100.47	2012/10/22	2014/10/22	3.3	3.21	44.77
YYINDU 0 11/17/11	裕元集團	HKD	--	--	--	2011/11/17	0	26.45	--
XINHDI 2 1/2 10/20/15	亨得利	HKD	102.01	102.85	2013/10/20	2015/10/20	2.5	3.20	64.62
LOTTE 0 07/05/16	樂天百貨	USD	93.67	94.32	2014/7/5	2016/7/5	0	362000	52.85
LOTTE 0 07/05/16	樂天百貨	JPY	94.02	94.70	2014/7/5	2016/7/5	0	362000	53.22
HYUELE 4 1/2 12/14/12	SK HYNIX INC	USD	99.72	100.64	--	2012/12/14	4.5	27800	62.45
STXPOC 4 1/2 11/20/14	STX PAN OCEAN CO	USD	97.09	98.10	2012/11/20	2014/11/20	4.5	5970	45.04
LGTELE 0 09/29/12	LG UPLUS CORP	USD	100.32	102.30	--	2012/9/29	0	5830	67.25
HJSHNW 4 07/20/16	HANJIN SHIPPING	USD	88.83	90.47	2014/7/20	2016/7/20	4	15200	58.25
OSIMSP 2 3/4 07/05/16	OSIM INTL LTD	SGD	95.44	96.50	2014/7/5	2016/7/5	2.75	1.23	61.53
SMCPM 2 05/05/14	SAN MIGUEL	USD	103.63	104.41	--	2014/5/5	2	112.00	100.64

信用連結商品報價

連結標的	標的名稱	TCRI	利率	債券到期日/賣回日	付息方式	可承做本金
XS0347678079 Corp	亞泥轉遠東新世紀海外交換債(USD)		2.70%	2013/2/20	每季	最高USD 1500萬
23772	微星二	4	2.10%	2013/4/25	每季	TWD 30,000,000
29031	遠百一	4	1.60%	2014/3/3	每季	TWD 50,000,000
28851	元金一	twA+	1.75%	2013/6/17	每季	TWD 20,000,000

回購交易利率牌告

天期	USD(%)	EUR(%)	TWD(%)	CNH(%)
1Week	0.65	--	0.65	2.25
2Week	0.75	--	0.65	2.30
3Week	0.90	--	0.65	2.40
1 Month	1.30	1.00	0.70	2.50
3 Month	1.40	--	--	2.60
6 Month	--	--	--	2.90
1 Year	--	--	--	3.20

附註

*: 代表該債券為永續型債券，利率之後將有可能變動，或為可召回債券，請進一步瞭解發行條件。

%: 債券交割是以含息價為基準。

免責聲明

本文為永豐金證券之每日債券評論。其所涵蓋之信息並非為特定投資之推薦。數據來源彭博社(Bloomberg)。永豐金證券假設數據資料皆公開並可信任之。評論為永豐金證券之觀點。本文內容僅供參考之用。並不構成與永豐金證券。或其相關機構進行任何證券或產品之交易合約。本文內容並非未經許可的法律權限內的提議或邀請。或者對瀏覽之投資人的提議或邀請。

本文的數據與觀點反映目前市場的現況以及我們至今的判斷。鑒於市場變化。我們在未經全面確認的情況下。依賴所假設公開來源的信息為準確且完整。我們的觀點及其基礎假設可能在未與事先通知的情況下而發生變化。證券資產價格變化可以用於說明的作用但並不代表真實的回報。

一些信息可能包括預期看法與新聞整理。我們的評論是基於不同的風險、不確定因素及假設。實發事件或結果或市場所實現的表現可能與預述的情況有不同。

投資涉及風險。包括本金損失的可能性。過去的表现與歷史數字並不一定代表未來的表現。本文內容不得造成任何投資建議或推薦。並且並非為針對特定的目標、市場狀況或某人的個別需要而準備。投資者應自行研究全部相關資料。

過往表現並不代表未來業績。無任何示範或保證可以展示個別策略的效能或可能獲得的實際回報。

全球據點

Hong Kong

SinoPac Securities (Asia) Ltd.
21st Floor, One Peking
1 Peking Road,
Tsim Sha Tsui, Kowloon, Hong Kong
Tel: +852- 2586-8340
Toll Free : 0080-185-6674(Taiwan)
Fax: +852-2586-8300

Shanghai

SinoPac Securities (Asia) Limited
Suite 2405, Hua Xia Bank Tower,
256 South Pudong Road, Shanghai
People's Republic of China
Tel: +86-21-6886-5358
Fax: +86-21-6886-5969

London

SinoPac Securities (Europe) Ltd.
5th Floor · Habib House
42 Moorgate
London EC2R 6EL
United Kingdom,
Registered in England and Wales No. 3766464
Tel: +44-20-7614-9999
Fax: +44-20-7614-9979

Taipei

SinoPac Securities Corporation
17F · 2 Chung Ching S. Road · Sec 1
Taipei 100 ·
Taiwan
Tel: +886-2-2382-8219/2312-3866
Fax: +886-2-2382-3464

彭博頁面

SinoPac Securities Corp

www.taiwanresearch.com

Bloomberg page: SIAL