

### 全球指標公債

	最新殖利率	前日變化(BP)
美國五年公債	0.84%	0.15
美國十年公債	1.97%	(0.88)
美國三十年公債	3.12%	(0.57)
德國五年公債	0.65%	(2.30)
德國十年公債	1.69%	(2.80)
德國三十年公債	2.37%	(1.60)
中國二年期公債(CNH)	1.23%	(0.90)

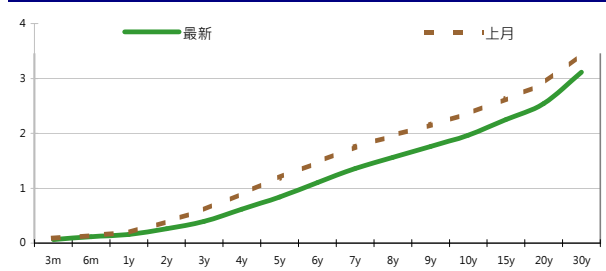
### Markit CDX & iTraxx 信用指數

	指數	前日變化(BP)
全球主權 iTraxx 指數	280	1
北美投資級 CDX 指數	100	1
歐洲投資級 iTraxx 指數	144	1
日本投資級 iTraxx 指數	170	(3)
亞洲投資級 iTraxx 指數 (不包含日本)	164	(2)

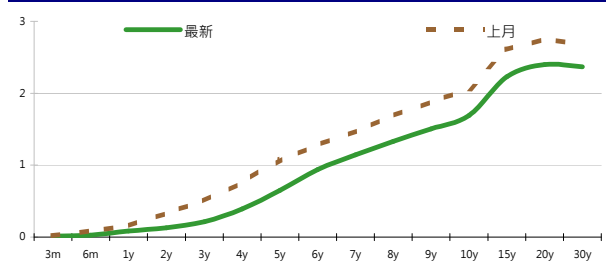
### 外匯市場 股票市場

貨幣對	價格	指數	前日變化(%)
歐元兌美元	1.31	道瓊工業	12964.1 (0.53)%
美元兌日圓	81.61	那斯達克	3007.56 (0.79)%
美元兌人民幣	6.30	S&P 500	1376.92 (0.59)%
美元兌台幣	29.53	德國工業	6671.22 (0.90)%
歐元兌台幣	38.77	英國FTSE	5744.55 (0.01)%
港幣兌台幣	3.80	法國CAC	3174.02 (2.05)%
人民幣兌台幣	4.68	日經225	9588.38 (0.16)%

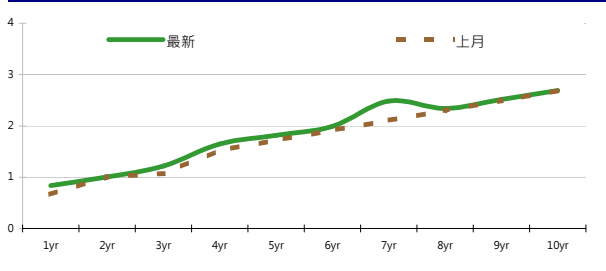
### 美國公債利率期間結構



### 德國公債殖利率結構



### CNH公債殖利率結構



## 固定收益每日評論

在美債殖利率方面，昨日美債是小幅波動的行市，在初領失業金人數小幅不如預期情況下，利率小幅下跌，10年期殖利率仍維持在2%以下，終場五年期殖利率收在0.84%，十年期殖利率收在1.98%，三十年期殖利率收在3.13%。歐元區利率方面，昨日西班牙進行十年期公債標售，得標利率為5.74%算是符合預期，但是在之後市場信心有所不足，而讓殖利率在標債之後又有所走高來到5.93的水準，代表市場信心仍需要時間慢慢恢復，這也讓義大利10年期公債殖利率繼續上升，德債則是在避險需求增加下小幅上漲，殖利率下跌，終場德債五年期殖利率收在0.65%，十年期殖利率收在1.69，三十年期殖利率收在2.37%。

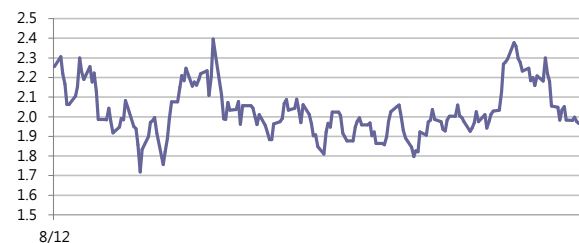
在台債利率方面，央行繼續調升O/N利率達0.48%。昨日收盤價位方面，兩年券A01103 收0.83%，五年券A01101收1.0395%；十年券A01105 收在1.2775%，密切注意油電上漲對CPI之影響及央行等主管機關之政策應對。預期殖利率將維持區間偏空。五年券預估1-1.10區間，十年券區間預估為1.25~1.35%。

信用市場方面，昨日亞洲信用市場仍然是偏弱的走勢，交易方面以新發行的Hanabk(韓亞銀行)以及BEIENT(北京控股)為主，即便這兩隻券在新發行市場超額認購踴躍，但次級市場追價力道不足，甚至開盤出現比較強烈的賣壓而讓Credit Spread widen 5~10 bps 而跌破發行價，雖然之後有找到低接買盤支撐而慢慢回來，但看得出來目前市場買盤對於追價並不積極，除了在等待歐洲問題有所平復外，也在等待之後更多新發行案件。在信用違約指數方面，全球主權指數收在280點，北美指數收在100 點，歐洲指數收在 144 點，日本指數收在 170 點，亞洲指數收在164 點。

近期中國對於資本帳開放的情形，有越來越明朗的態勢，此舉未必造成人民幣升值或貶值，但對於人民幣國際化卻是一個正面的意義，整理近期中國採取的行動如下：

- 2010年6月: 將10項資本帳外匯業務的審核權從人行下放
- 2011年8月: 開通香港人民幣FDI, RQFII等人民幣回流機制
- 2012年3月: 溫州金改獲授權研究“個人境外直投”試點,天津與上海也傳提出申請
- 2012年4月: QFII與RQFII額度各擴大500億美元
- 2012年4月: 深圳申請金改試點,著重跨境人民幣貸款

### 美國十年期公債利率



來源: Bloomberg

**每日債券小常識**

問:何謂可贖回債券Callable Bond?

答:債券發行人可在提早在債券到期日前,按照債券招募說明書,以約定價格向投資人贖回已發行債券。一般而言,投資人購買可贖回債券會面臨再投資風險,所以可贖回債券的利率一般比不可贖回債券高。

問:何謂一次性補足利息的提前贖回權(Make-Whole Call)?

答:簡稱MWC,於1990年首次出現在債券市場,通常公司債會設計此權利,給予債券發行人,可以提前償清未到期之債券的權利,提前贖回日期是不確定的。其贖回價格會根據兩個指標訂立:一是依照尚未支付的利息與未來到期之本金折現值計算,二是贖回價格會盯住某一利率水準。選取高價者為贖回價格確保債券投資人至少可以獲得債券面額。

問:可贖回債券Callable Bond與一次性補足利息的提前贖回權Make-Whole Call之不同之處為何?

答:可贖回債券之贖回價格,在發行日時,明訂於契約中,贖回日期也事先約定。而Make-Whole Call其贖回價格於發行日當天是未知,投資人只可預期至少可以拿回債券之面額,而贖回日期也是未知,全權交由發行人決定。

**每日公司介紹**

公司名稱: 韓亞銀行

產業別: 金融業

信評資料:	展望	短期評等	長期評等
Moody's	STABLE	--	A1
S&P	STABLE	A-1	A

重要指標:

ROE	11.224
EBITDA/Interest Expense	--
Debt/Equity	296.374
Quick Ratio	--

**公司簡介**

韓亞銀行是韓國第三大商業銀行,成立於1991年7月,其前身是成立於1971年6月韓國投資金融公司,1972年在漢城證券交易所上市,主要股東有德國安聯金融集團(Allianz AG),韓國東遠集團(Dong wan Group),浦項鋼鐵(Posco),韓國可隆集團(Kolon Group)及國際金融公司(IFC)。主要業務為商業銀行、投資銀行、信託、證券、基金管理以及保險等多種業務的金融集團。

**近日新定價快訊**

發行公司: HSBC Bank plc  
 幣別: CNH  
 發行日期: 12/4/30 到期日: 15/4/30  
 擔保: N 產業別: 金融業  
 信用評等:  
 票面利率: 2.875%  
 發行額: 2 bn  
 其他附註:

Moody's	Aa2
S&P	AA-
Fitch	AA
TRC	--

**公司簡介**

香港上海匯豐銀行有限公司 (The Hongkong and Shanghai Banking Corporation Limited, 簡稱HSBC和匯豐) 為匯豐控股有限公司的全資附屬公司,屬於匯豐集團的創始成員以及在亞太地區的旗艦,也是香港最大的註冊銀行,以及香港三大發鈔銀行之一(其他兩個是中國銀行(香港)和渣打銀行)。

**近日新定價快訊**

發行公司: ITNL Offshore Pte. Ltd.  
 幣別: CNH  
 發行日期: TBD 到期日: 2015  
 擔保: Y 產業別: 金融業  
 信用評等:  
 票面利率: TBD  
 發行額: TBD  
 其他附註: Issuer as a wholly owned subsidiary of IL&FS

Moody's	--
S&P	--
Fitch	BBB-
TRC	--

**公司簡介**

IL&FS Transportation Networks Ltd. (ITNL)是印度最大私營部門的BOT公路營運商之一,主要從事地面交通基礎設施項目開發商和推動者。

**近日新定價快訊**

發行公司: 鴻海精密  
 幣別: TWD  
 發行日期: 2012年5月 到期日: 2017  
 擔保: 無 產業別: 其它電子業  
 信用評等:  
 票面利率: 1.43%  
 發行額: 6bn  
 其他附註:

Moody's	--
S&P	--
Fitch	--
TRC	twAA+

**公司簡介**

鴻海精密為全球最大電子代工廠,提供各式電子產品代工,並與全球一線品牌大廠建立合作關係,奠定的強健之客戶基礎,近年藉由成功擴大本身在LCD電視、筆記型電腦、智慧型手機、以及平板電腦等快速成長產品之市占率的方式,鴻海的業務成長速度持續領先同業。

**近日新定價快訊**

發行公司: 統一企業  
 幣別: TWD  
 發行日期: 2012年6月 到期日: 2017  
 擔保: 無 產業別: 食品工業  
 信用評等:  
 票面利率: 1.35%  
 發行額: 5bn  
 其他附註:

Moody's	--
S&P	--
Fitch	--
TRC	twA+

**公司簡介**

統一企業成立於1967年,目前為國內最大的食品廠,事業版圖擴及食品、飲料、連鎖便利商店、物流配送、速食、藥品、金融等民生相關商品與服務,亦為台灣最大的食品及流通業集團。目前獲利來源主要分成三大塊:統一台灣本業、轉投資統一中(持股73.5%)及統一超商(持股45.4%)。統一中控股目前產品的市占率皆達中國前三大。

債券複委託下單專線: +886-2-2388-8700 客戶理財部

新台幣產品諮詢專線: +886-2-23828219  
 外幣產品諮詢專線: +852-25868362  
 外幣產品免付費專線: 0080-185-6674(Taiwan)

## 外幣公司債參考報價

美元計價

發行單位 / 票面利率(%) / 到期日(年)	發行量(M)	殖利率	買價	賣價	Moody's	S&P	Note
C 2.8 07/16/13	330	2.018	99.500	101.000	--	A-	花旗集團
MALAYS 3.928 06/04/15	1250	1.798	106.169	106.651	A3	A-	馬來西亞公債
BBLTB 4.8 10/18/20	800	4.524	101.132	102.725	A3	BBB+	泰國磐谷銀行
BCHINA 5.55 02/11/20	2500	4.487	106.238	107.595	A1	A	中國銀行
PUSAN 4 1/8 02/09/17	300	3.514	102.469	102.868	A2	--	釜山銀行
CAPITA 4.321 04/08/15	500	2.672	104.433	104.869	A3	--	新加坡不動產信託
DAHSIN 6 5/8 02/11/20	225	5.537	106.146	107.451	Baa1	--	大新銀行
DBSSP 2 3/8 09/14/15	1000	1.494	102.645	103.148	Aa1 /*-	AA-	星展銀行
EIBKOR 4 1/8 09/09/15	1000	2.430	105.135	105.774	A1	A	韓國進出口銀行
EIBKOR 3 3/4 10/20/16	700	2.846	103.492	104.074	A1	A	韓國進出口銀行
EIBKOR 4 01/11/17	1250	2.890	104.666	105.036	A1	A	韓國進出口銀行
EIBKOR 5 1/8 06/29/20	1250	3.836	108.397	109.548	A1	A	韓國進出口銀行
EIBKOR 4 3/8 09/15/21	1000	4.135	101.452	102.237	A1	A	韓國進出口銀行
EIBKOR 5 04/11/22	1000	4.172	106.296	107.079	A1	A	韓國進出口銀行
FUBON 6 1/8 11/30/20	200	5.088	106.427	107.866	--	BBB	富邦集團
HANABK 4 1/2 10/30/15	500	2.728	105.598	106.199	A1	A	韓亞銀行
HANABK 4 11/03/16	500	3.165	103.073	103.913	A1	A	韓亞銀行
HUWHY 6 12/29/49	2000	5.679	99.593	103.543	Baa2	BBB	和記黃埔
HUWHY 3 1/2 01/13/17	1000	2.884	102.470	102.920	A3	A-	和記黃埔
HUWHY 4 5/8 01/13/22	1500	4.295	102.390	102.800	A3	A-	和記黃埔
HUWHY 6 1/2 02/13/13	3500	1.384	103.971	104.136	A3	A-	和記黃埔
HYNMTR 3 3/4 04/06/16	500	2.883	102.857	103.568	Baa2	BBB+	現代汽車
ICICI 5 01/15/16	500	4.135	102.551	103.347	Baa2	BBB-	印度ICICI銀行
INDKOR 3 3/4 09/29/16	500	2.942	102.941	103.718	A1	A	韓國工業銀行
KIAMTR 3 5/8 06/14/16	500	2.991	102.132	102.759	Baa2	BBB+	起亞汽車
KORELE 3 10/05/15	700	2.478	101.399	102.025	A1	A	韓國電力公司
KEB 4 7/8 01/14/16	500	2.994	106.183	106.958	A2	A-	韓國外換銀行
HIGHWY 4 1/2 03/23/15	700	2.542	105.165	105.752	A1	A	韓國高速公路
KORELE 4 3/4 07/13/21	500	3.941	105.619	106.774	A1	A	韓國電力公司
KOROIL 4 10/27/16	1000	2.822	104.627	105.274	A1	A	韓國石油公司
KOREAT 3 7/8 01/20/17	350	3.012	103.474	104.087	--	A	韓國電信
LIFUNG 5 1/4 05/13/20	750	4.155	106.800	108.056	A3	A-	利豐集團
LOTTE 3 7/8 04/07/16	400	3.153	102.372	102.948	A3	--	樂天百貨
NACF 3 1/2 02/08/17	500	3.265	100.684	101.376	A1	A	韓國國家農業合作社
PCCW 4 1/4 02/24/16	500	3.341	102.875	103.603	Baa2	BBB	電訊盈科
POHANG 4 1/4 10/28/20	700	4.232	99.524	100.736	A3	A-	浦項鋼鐵
QATDIA 5 07/21/20	2500	3.744	108.422	109.234	Aa2	AA	卡達不動產管理
QTELQD 7 7/8 06/10/19	600	4.056	123.028	123.816	A2	A	卡達電訊
SUMIBK 1.9 01/12/15	500	1.506	100.909	101.176	Aa3	A+	三井住友銀行
SUMIBK 2.9 07/22/16	1100	1.936	103.697	104.111	Aa3	A+	三井住友銀行
SUMIBK 2.65 01/12/17	500	2.086	102.289	102.743	Aa3	A+	三井住友銀行
SUMIBK 3.95 01/12/22	500	3.559	102.765	103.596	Aa3	A+	三井住友銀行
SUNHUN 4 11/02/20	300	4.383	96.777	97.818	A1	A+ /*-	香港新鴻基地產
MALAYS 2.991 07/06/16	1200	2.223	102.835	103.280	A3	A-	馬來西亞公債
WHARF 4 5/8 02/08/17	900	3.705	103.770	104.220	--	--	九龍倉
WOORIB 4 3/4 01/20/16	600	2.905	106.123	106.846	A1	A-	韓國友利銀行

## 附註

\*：代表該債券為永續型債券，利率之後將有可能變動，或為可召回債券，請進一步瞭解發行條件。

%：債券交割是以含息價為基準。

## 境外人民幣公司債參考報價: 中資企業

發行單位 / 票面利率(%) / 到期日(年)	發行量(M)	殖利率	買價	賣價	Moody's	S&P	Note
ADBCH 3 01/17/14	2100	2.701	100.000	101.000	NR	AA-u	中國農業發展銀行
ADBCH 3.2 01/17/15	550	2.912	100.250	101.250	NR	AA-u	中國農業發展銀行
ADBCH 3 1/2 01/17/17	350	3.355	100.000	101.250	NR	AA-u	中國農業發展銀行
BCHINA 2.9 09/30/13	2800	2.809	99.750	100.500	--	A	中國銀行
BCOMMU 2.98 03/09/14	700	3.048	99.500	100.250	--	A-	交通銀行
BEIENT 3 3/4 06/30/14	1450	3.869	99.250	100.250	--	--	北控水務
BEIENT 5 06/30/16	500	4.469	101.250	102.750	--	--	北控水務
BJCAPT 4 3/4 02/21/14	1150	4.891	98.750	100.750	--	--	首創置業
BYDCOL 4 1/2 04/28/14	1000	12.052	84.750	89.000	--	--	比亞迪股份有限公司
CHIEAS 4 08/08/14	2500	4.287	98.750	100.000	--	--	中國東方航空
CGB 2.7 10/27/12	2500	0.983	100.500	101.250	Aa3	--	中國附息國債
CGB 1.6 12,	3000	0.832	100.250	100.750	Aa3	--	中國附息國債
CGB 1 12/01/13	2000	1.000	99.500	100.500	Aa3	AA-	中國附息國債
CGB 3.3 10/27/14	500	1.267	104.000	106.000	Aa3	--	中國附息國債
CGB 1.8 12/01/15	2000	1.549	100.250	101.500	Aa3	AA-	中國附息國債
CGB 2.48 12/01/20	1000	2.693	97.750	99.000	Aa3	AA-	中國附息國債
CGB 1.4 08/18/16	5000	1.976	97.000	98.250	Aa3	AA-	中國附息國債
CGB 0.6 08/18/14	6000	1.259	98.000	99.000	Aa3	AA-	中國附息國債
CGB 1.94 08/18/18	3000	2.477	96.250	97.500	Aa3	AA-	中國附息國債
CGB 2.36 08/18/21	1000	2.680	96.750	98.000	Aa3	AA-	中國附息國債
CHCHTO 4 1/2 05/19/14	600	5.470	97.000	99.250	--	--	中國誠通發展集團
CHIPOW 3.2 12/23/15	800	5.209	92.750	94.000	--	--	中電國際
CHIPWR 3 3/4 04/29/14	500	6.649	93.750	95.500	--	--	中國電力新能源發展
CHIWIN 6 3/8 04/04/14	750	14.432	84.750	88.750	--	--	中國風電集團
CHMERC 2.9 11/19/13	700	3.311	98.750	100.000	--	--	招商局集團(香港)
CHMERC 3 06/30/16	1600	4.183	95.000	96.000	--	--	招商局集團
CHMERC 2 06/30/14	1400	3.317	96.500	98.000	--	--	招商局集團
CITPAC 2.7 08/03/16	1000	3.949	93.250	97.000	--	--	中信泰富
COFCO 1.85 06/03/14	3000	3.462	96.250	97.250	--	--	中國糧油食品集團(香港)
CHMING 2.95 04/13/14	500	7.534	90.750	92.750	--	--	晨鳴紙業
CNHTC 2.95 10/29/12	2700	3.446	99.500	100.000	--	--	中國重汽(香港)
CNPCC 2.55 10/26/13	2500	2.720	99.250	100.250	A1	A+	中石油
CNPCC 2.95 10/26/14	500	2.742	100.000	101.000	A1	A+	中石油
EXIMCH 1.95 12/02/12	1000	1.949	99.750	100.250	--	--	中國進出口銀行
EXIMCH 2.65 12/02/13	4000	2.251	100.000	101.250	--	AA-	中國進出口銀行
EXIMCH 2.7 04/07/14	3000	2.766	99.500	100.250	--	AA-	中國進出口銀行
EXIMCH 2.9 04/05/15	1000	2.944	99.500	100.250	--	AA-	中國進出口銀行
GZRFPR 7 04/29/14	2612	12.718	89.250	91.000	--	--	富力地產
HAIAIR 6 09/16/14	1000	6.975	97.250	98.500	--	--	海南航空
HAIAIR 5 1/4 01/20/15	500	6.253	95.500	99.500	--	--	海南航空
INDEPS 4.65 07/21/14	1000	5.850	96.750	98.250	--	BB-	銀泰百貨
LONGYU 4 1/2 12/21/13	690	4.971	98.750	99.750	--	--	龍源電力
PCDHK 5 1/4 02/01/14	750	6.223	97.250	99.500	--	--	春天百貨
PINGIN 2.075 06/09/14	2000	3.428	96.750	97.750	--	--	平安保險
RESOPW 2.9 11/12/13	1000	2.982	99.500	100.250	NR	BBB-	華潤電力
RESOPW 3 3/4 11/12/15	1000	3.561	100.250	101.000	NR	BBB-	華潤電力
ROADKG 6 02/25/14	1300	11.235	90.250	92.750	Ba3	BB-	路勁基建
SBSG 3 1/8 12/01/13	1000	2.963	100.000	100.500	A3	A	上海寶鋼集團
SBSG 3 1/4 03/01/14	500	3.039	100.000	100.750	A3	A	上海寶鋼集團
SBSG 3 1/2 12/01/14	2100	3.347	100.000	100.750	A3	A	上海寶鋼集團
SBSG 3.675 03/01/15	900	3.442	100.250	101.000	A3	A	上海寶鋼集團
SBSG 4 3/8 12/01/16	500	3.896	101.250	102.750	A3	A	上海寶鋼集團
SBSG 4.15 03/01/17	1500	4.006	100.250	101.000	A3	A	上海寶鋼集團
SDBC 2.7 11/11/13	3000	2.534	99.750	100.750	--	AA-	國家開發銀行
SDBC 3.1 01/16/15	867	3.003	99.750	100.750	--	AA-	國家開發銀行
SDBC 4.2 01/19/27	2500	4.222	98.500	101.000	NR	AA-	國家開發銀行
SHASHU 6 1/2 07/22/14	1500	8.044	96.250	97.500	--	BB-	山水水泥
SINOCH 1.8 01/18/14	3500	3.441	96.750	97.750	--	--	中化集團
SINOTR 3.3 10/11/14	2600	3.943	97.500	99.500	--	--	中國對外貿易運輸
SZOCTH 3 1/2 05/25/14	1000	5.888	93.750	97.000	--	--	華僑城
TSLIEN 5 3/4 11/10/14	1300	6.396	97.750	99.250	--	--	津聯集團
ZHNGCE 2 08/04/14	900	3.732	95.500	97.000	--	--	中策橡膠

附註

\* 債券交割是以含息價為基準。

## 境外人民幣公司債參考報價: 非中資企業

發行單位 / 票面利率(%) / 到期日(年)	發行量(M)	殖利率	買價	賣價	Moody's	S&P	Note
ADSEMI 4 1/4 09/20/16	500	5.146	95.250	97.75	--	--	日月光
AIFP 3.95 09/19/18	850	3.949	99.000	101	--	A	法國液化空氣集團
AIFP 3 09/19/16	1750	3.369	98.000	99	--	A	法國液化空氣集團
ALOPF 4 1/4 03/09/15	500	3.877	100.500	101.5	Baa2	BBB	阿爾斯通
AMXLMM 3 1/2 02/08/15	1000	2.568	101.250	103.75	A2e	A-	AMERICA MOVIL
ASACEM 2.95 09/30/14	586	3.928	96.750	98.75	--	--	亞泥中國
ASIA 2.85 10/21/20	1200	2.783	99.750	101.25	Aaa	AAA	亞洲開發銀行
BLUSKY 6 1/2 06/20/14	600	7.581	95.500	100.25	--	--	香港航空
BPLN 1.7 09/15/14	700	2.131	98.500	99.5	A2	A	BP集團
BSHBOS 2 3/8 09/29/14	850	2.695	98.750	99.75	--	A	博世和西門子家用電器集團
BSHBOS 3 3/8 09/28/16	750	3.313	99.750	100.75	--	A	博世和西門子家用電器集團
CAT 2 12/01/12	1000	2.206	99.500	100.25	A2	A	開拓重工
CAT 2.9 03/16/14	1260	2.831	99.750	100.5	A2	A	開拓重工
CAT 1.35 07/12/13	2300	2.506	98.250	99	A2	A	開拓重工
CHLEAS 5 04/05/15	750	4.907	99.250	101.25	--	--	中租迪和(BVI)
CJCHEI 2 1/4 07/06/14	1100	3.986	95.500	97.25	--	--	CJ國際控股有限公司
DANGMK 2.9 10/20/14	500	3.11	98.750	100.25	--	--	DANGA CAPITAL BHD
DIALEA 1.65 04/08/13	200	3.396	98.000	98.75	A2 /*-	--	三菱日聯租賃
EBIUH 4 7/8 03/12/15	1000	4.685	100.000	101	A3	--	EMIRATES NBD PJSC
F 4 7/8 03/26/15	1000	4.781	99.750	100.75	--	BB+	福特汽車公司
FRESHK 3.9 06/03/14	1250	5.424	96.250	97.75	--	--	遠東宏信
GALENT 4 5/8 12/16/13	1380	4.383	99.500	101.25	--	--	銀河娛樂集團
GENHKS 3.95 06/30/14	1380	4.556	98.250	99.25	--	--	雲頂香港
GLPSP 3 3/8 05/11/16	2650	4.051	96.750	98.25	Baa2	--	普洛斯集團
HITCAP 3 3/4 03/22/15	500	3.84	99.250	100.25	--	A-	日立資本
HKCGAS 1.4 04/11/16	1000	3.087	93.250	94.25	A1	A+	香港中華煤氣
HPWELL 2.98 07/13/12	1380	2.388	99.750	100.5	--	--	合和基建
HPWELL 1.55 05/18/14	600	4.164	93.500	96.25	--	--	合和基建
IDBI 4 1/2 11/18/14	650	4.655	99.000	100.25	Baa3	BBB-	印度工業發展銀行
LGFP 9 11/14/14	1500	6.727	104.500	106	--	--	拉法基瑞安水泥
LOTTE 4 02/09/15	750	3.713	100.250	101.25	A3	--	樂天百貨
MITSCO 4 1/4 03/01/17	500	4.02	100.500	101.5	A2	A+	三井物產
MPEL 3 3/4 05/09/13	2300	5.505	97.750	98.75	--	--	新濠博亞娛樂
MS 1 5/8 06/02/14	500	3.68	95.000	96.75	A2 /*-	A-	摩根士丹利
MTRC 0 5/8 06/17/13	1000	1.398	98.750	99.5	Aa1	--	地鐵公司蓋曼群島
NEWFOC 3 3/4 08/17/13	200	4.536	98.000	100	--	--	新焦點
NWDEVL 2 3/4 07/14/14	1000	4.117	96.500	97.75	--	--	新創建集團
ORIX 2 03/24/14	400	3.291	97.250	98	--	A-	歐力士
ORIX 4 11/29/14	500	4.089	99.250	100.25	--	A-	歐力士
PAHSP 6 1/2 06/02/14	600	14.912	84.000	86.5	--	--	太平洋恩利
RBIIV 4.55 03/23/14	750	4.894	98.750	100	A1 /*-	A	瑞弗森國際銀行集團
SANYPH 7 1/2 03/28/15	800	7.885	98.250	99.75	--	--	海航集團(香港)
SINCON 4 3/4 04/14/14	1380	8.692	92.250	93.75	--	--	勝獅貨櫃
SOLARG 4 3/4 08/24/14	300	5.092	98.750	99.75	--	--	陽光能源
SUNHKC 4 04/28/14	500	9.146	89.500	92	--	--	亞洲聯合財務有限公司
TSCOLN 1 3/4 09/01/14	725	2.133	98.500	99.75	A3 /*-	A-	特易購
TPVTEC 4 1/4 03/21/14	500	4.248	98.000	102	--	--	冠捷科技
VTB 2.95 12/23/13	1000	4.206	97.500	98.5	Baa1	BBB	VTB銀行
VW 2.15 05/23/16	1500	2.605	97.750	98.75	A3	A-	福斯汽車
YUENFO 3.1 02/10/14	300	3.387	99.000	100	--	--	永豐餘
YUM 2 3/8 09/29/14	350	2.588	99.000	100	Baa3	BBB	百勝餐飲

附註

\* 債券交割是以含息價為基準。

## 台幣公司債參考報價

名稱 / 票面利率(%) / 到期日(年)	殖利率	客戶賣價	客戶買價	發行單位 / 票面利率(%) / 到期日(年)	殖利率	百元價格	客戶賣價
98塑化2 / 1.42 / 2016/5/25	1.358	100.069	100.417				
98南亞1 / 1.88 / 2014/2/26	1.309	100.964	101.098				
98統一A / 1.23 / 2012/12/22	1.155	100.030	100.063				
00鴻海1 / 1.47 / 2016/3/8	1.505	99.706	100.031				
00裕融1 / 1.27 / 2014/6/10	1.300	99.832	100.041				
00萬海1A / 1.65 / 2016/6/22	1.625	99.998	100.198				

## 外幣可轉換公司債

Ticker	轉換公司	幣別	賣價	/	買價	賣回日程	到期日	票面利率	現股價格	平價
KNYUTT 0 10/27/13	京元電	USD	100.00	/	102.00	2012/10/27	2013/10/27	0	12.15	100.99
ACERST 0 08/10/15	宏碁	USD	97.77	/	98.69	2013/8/10	2015/8/10	0	35.90	37.97
ACERST 0 08/10/17	宏碁	USD	98.76	/	99.58	2015/8/10	2017/8/10	0	35.90	36.90
ASACEM 0 01/27/16	遠東新	USD	95.92	/	96.69	2014/1/27	2016/1/27	0	33.50	56.15
AUOPT 0 10/13/15	友達	USD	83.45	/	84.22	--	2015/10/13	0	14.30	37.39
EPIST 0 01/27/16	晶電	USD	94.88	/	95.86	2014/1/27	2016/1/27	0	75.00	58.64
HONHAI 0 10/12/13	鴻海	USD	103.13	/	103.81	--	2013/10/12	0	105.50	81.36
TATUNG 0 03/25/14	大同	USD	93.50	/	94.19	--	2014/3/25	0	8.05	43.92
TPKHOL 0 04/20/14	F-宸鴻	USD	89.56	/	90.44	--	2014/4/20	0	417.00	40.24
ASACEM 0 06/07/16	亞泥	USD	100.51	/	101.50	2014/6/7	2016/6/7	0	36.60	75.77
TWGIC 0 07/28/14	台玻	USD	92.69	/	93.59	--	2014/7/28	0	30.85	49.05
UNIMIC 0 05/24/16	聯電	USD	97.52	/	98.48	2014/5/24	2016/5/24	0	2.48	71.44
RADOPT 0 07/21/16	瑞儀光電	USD	106.00	/	107.00	2014/7/21	2016/7/21	0	127.00	89.49
SLACP 0 05/12/16	香格里拉(亞洲)	USD	93.91	/	94.81	--	2016/5/12	0	16.74	57.72
FEAST 3 5/8 03/05/15	遠東發展	HKD	99.32	/	99.97	--	2015/3/5	3.625	1.39	42.12
KERPRO 0 02/22/12	嘉里建設	HKD	116.85	/	117.57	--	2012/2/22	0	35.40	--
SHTGF 3.3 10/22/14	信德集團	HKD	100.12	/	100.57	2012/10/22	2014/10/22	3.3	3.23	45.05
YYINDU 0 11/17/11	裕元集團	HKD	--	/	--	--	2011/11/17	0	26.85	--
XINHDI 2 1/2 10/20/15	亨得利	HKD	102.16	/	102.94	2013/10/20	2015/10/20	2.5	3.23	65.22
LOTTE 0 07/05/16	樂天百貨	USD	93.92	/	94.55	2014/7/5	2016/7/5	0	364500	53.34
LOTTE 0 07/05/16	樂天百貨	JPY	93.97	/	94.57	2014/7/5	2016/7/5	0	364500	54.05
HYUELE 4 1/2 12/14/12	SK HYNIX INC	USD	99.35	/	100.81	--	2012/12/14	4.5	28800	63.64
STXPOC 4 1/2 11/20/14	STX PAN OCEAN CO	USD	97.13	/	98.20	2012/11/20	2014/11/20	4.5	6080	45.54
LGTELE 0 09/29/12	LG UPLUS CORP	USD	101.66	/	102.35	--	2012/9/29	0	5810	67.43
HJSHNW 4 07/20/16	HANJIN SHIPPING	USD	88.60	/	90.79	2014/7/20	2016/7/20	4	15500	59.07
OSIMSP 2 3/4 07/05/16	OSIM INTL LTD	SGD	95.83	/	97.04	2014/7/5	2016/7/5	2.75	1.28	64.04
SMCPM 2 05/05/14	SAN MIGUEL	USD	103.81	/	104.58	--	2014/5/5	2	112.50	101.26

## 信用連結商品報價

連結標的	標的名稱	TCRI	利率	債券到期日/賣回日	付息方式	可承做本金
XS0347678079 Corp	亞泥轉遠東新世紀海外交換債(USD)		2.70%	13/2/20	每季	最高USD 1500萬
23772	微星二	4	2.10%	13/4/25	每季	TWD 30,000,000
29031	遠百一	4	1.60%	14/3/3	每季	TWD 50,000,000
28851	元金一	twA+	1.75%	13/6/17	每季	TWD 20,000,000

## 回購交易利率牌告

天期	USD(%)	EUR(%)	TWD(%)	CNH(%)
1Week	0.65	--	0.65	1.20
2Week	0.75	--	0.65	1.35
3Week	0.90	--	0.65	1.50
1 Month	1.30	1.00	0.70	2.00
3 Month	1.40	--	--	2.20
6 Month	--	--	--	2.50
1 Year	--	--	--	2.90

## 附註

\*: 代表該債券為永續型債券，利率之後將有可能變動，或為可召回債券，請進一步瞭解發行條件。

%: 債券交割是以含息價為基準。



## 免責聲明

本文為永豐金證券之每日債券評論。其所涵蓋之信息並非為特定投資之推薦。數據來源彭博社(Bloomberg)。永豐金證券假設數據資料皆公開並可信任之。評論為永豐金證券之觀點。本文內容僅供參考之用。並不構成與永豐金證券。或其相關機構進行任何證券或產品之交易合約。本文內容並非未經許可的法律權限內的提議或邀請。或者對瀏覽之投資人的提議或邀請。

本文的數據與觀點反映目前市場的現況以及我們至今的判斷。鑒於市場變化。我們在未經全面確認的情況下。依賴所假設公開來源的信息為準確且完整。我們的觀點及其基礎假設可能在未與事先通知的情況下而發生變化。證券資產價格變化可以用於說明的作用但並不代表真實的回報。

一些信息可能包括預期看法與新聞整理。我們的評論是基於不同的風險、不確定因素及假設。實發事件或結果或市場所實現的表現可能與預述的情況有不同。

投資涉及風險。包括本金損失的可能性。過去的表现與歷史數字並不一定代表未來的表現。本文內容不得造成任何投資建議或推薦。並且並非為針對特定的目標、市場狀況或某人的個別需要而準備。投資者應自行研究全部相關資料。

過往表現並不代表未來業績。無任何示範或保證可以展示個別策略的效能或可能獲得的實際回報。

## 全球據點

### Hong Kong

SinoPac Securities (Asia) Ltd.  
21st Floor, One Peking  
1 Peking Road,  
Tsim Sha Tsui, Kowloon, Hong Kong  
Tel: +852- 2586-8340  
Toll Free : 0080-185-6674(Taiwan)  
Fax: +852-2586-8300

### Shanghai

SinoPac Securities (Asia) Limited  
Suite 2405, Hua Xia Bank Tower,  
256 South Pudong Road, Shanghai  
People's Republic of China  
Tel: +86-21-6886-5358  
Fax: +86-21-6886-5969

### London

SinoPac Securities (Europe) Ltd.  
5th Floor · Habib House  
42 Moorgate  
London EC2R 6EL  
United Kingdom,  
Registered in England and Wales No. 3766464  
Tel: +44-20-7614-9999  
Fax: +44-20-7614-9979

### Taipei

SinoPac Securities Corporation  
17F · 2 Chung Ching S. Road · Sec 1  
Taipei 100 ·  
Taiwan  
Tel: +886-2-2382-8219/2312-3866  
Fax: +886-2-2382-3464

## 彭博頁面

SinoPac Securities Corp

[www.taiwanresearch.com](http://www.taiwanresearch.com)

Bloomberg page: SIAL