

### 全球指標公債

	最新殖利率	前日變化(BP)
美國五年公債	0.86%	1.11
美國十年公債	2%	1.76
美國三十年公債	3.14%	1.06
德國五年公債	0.7%	2.90
德國十年公債	1.75%	3.30
德國三十年公債	2.42%	4.20
中國二年期公債(CNH)	1.22%	0.46

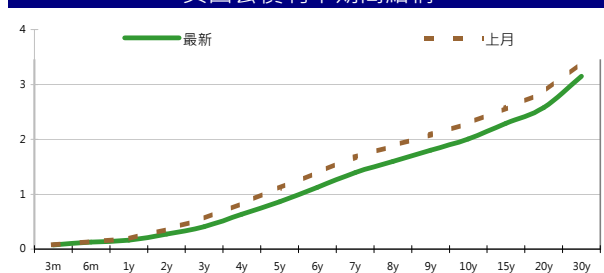
### Markit CDX & iTraxx 信用指數

	指數	前日變化(BP)
全球主權 iTraxx 指數	279	(3)
北美投資級 CDX 指數	99	(3)
歐洲投資級 iTraxx 指數	137	(7)
日本投資級 iTraxx 指數	173	(4)
亞洲投資級 iTraxx 指數 (不包含日本)	166	1

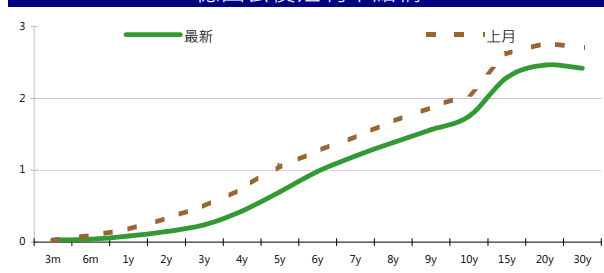
### 外匯市場

價格		股票市場	
		指數	前日變化(%)
歐元兌美元	1.31	道瓊工業	13115.54 1.50%
美元兌日圓	81.10	那斯達克	3042.82 1.82%
美元兌人民幣	6.30	S&P 500	1390.78 1.55%
美元兌台幣	29.54	德國工業	6801 2.65%
歐元兌台幣	38.78	英國FTSE	5766.95 1.78%
港幣兌台幣	3.80	法國CAC	3292.51 2.72%
人民幣兌台幣	4.68	日經225	9470.64 (0.06)%

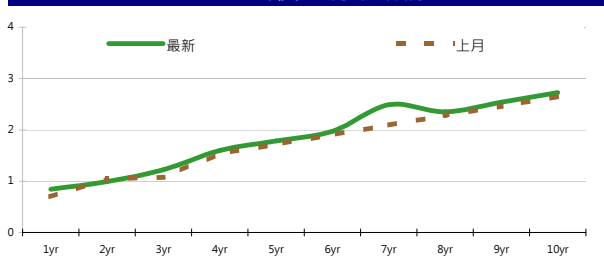
### 美國公債利率期間結構



### 德國公債殖利率結構



### CNH公債殖利率結構



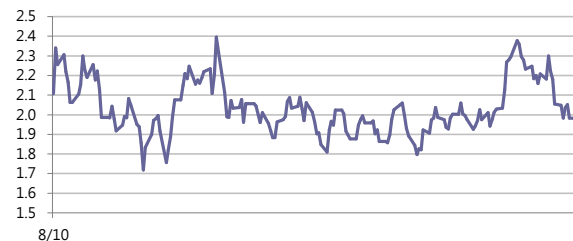
## 固定收益每日評論

在美債殖利率方面，在昨日股票市場大漲的氛圍下，昨日公債市場相對表現強勁，十年券僅上漲2 bps 左右，因此代表公債市場避險需求仍持續存在，對於後市沒有股票市場方面積極，終場五年期殖利率收在0.86%，十年期殖利率收在2%，三十年期殖利率收在3.14%。歐元區利率方面，昨日西班牙進行兩檔兩年內的國庫券標售，由於投標結果超乎預期，讓市場對外圍國家公債疑慮有所舒緩，讓西班牙與義大利十年期殖利率有所滑落，十年期殖利率分別來到5.89%以及5.448%，但重點仍是之後西班牙發行的兩年期以及十年期公債，德債則是在避險需求降低下小幅下跌漲，殖利率上漲，終場德債五年期殖利率收在0.7%，十年期殖利率收在1.75，三十年期殖利率收在2.42%。

在台債利率方面，台債因央行調升O/N而呈現走空。昨日收盤價位方面，兩年券A01103 收0.83%，五年券A01101收1.0456%；十年券A01105 收在1.2795%，密切注意油電上漲對CPI之影響及央行等主管機關之政策應對。預期殖利率將維持區間往上。五年券預估1-1.10區間，十年券區間預估為1.25~1.35%。

信用市場方面，昨日亞洲信用市場沒有太大變化，各券在+/- 3 bps左右波動，新加坡銀行Names 像是DBSP 22 以及UOBSP 17有買盤進場，CNPCC(中石油) 則是小幅下跌，另外印尼有新的發債計畫，預計發行10年以及30年新債。在信用違約指數方面，全球主權指數收在279點，北美指數收在99點，歐洲指數收在137點，日本指數收在173點，亞洲指數收在166點。

### 美國十年期公債利率



來源: Bloomberg

## 每日債券小常識

權益型Sukuk，基本上有Murabahah以及Musharakah兩種方式：  
**Murabahah (成本加利潤銷售)：**  
 定義：客戶與銀行簽訂購買契約，約定由銀行代顧客向生產者購買商品，銀行再以其購買成本加上應賺之利潤賣給客戶。  
 2. 起源：由專業機構(銀行)出面購買具較高之議價能力，且不易受騙。  
 3. 類型：i. binding Murabahah purchase order (MPO)：客戶與銀行簽訂購買契約後，須先預付訂金或保證金予銀行，以作為履行契約之保證。換言之，客戶有義務向銀行購買該商品。ii. non-binding Murabahah purchase order：客戶與銀行簽訂購買契約後，雙方皆有反悔的空間。  
**Musharakah(股本參與)：**  
 1. 定義：訂定契約的當事人共同出資或出力經營該投資標的，並約定損益分配比例。類似傳統的合資經營。  
 2. 種類：i. Musharakah: 所有的合夥者於合約期間共同承擔損益，ii. Diminishing Musharakah(遞減型): 伊斯蘭銀行於合約期間慢慢降低股份直至完全賣給其他股東

## 每日公司介紹

公司名稱: 永豐餘			
產業別: 造紙業			
信評資料:	展望	短期評等	長期評等
Moody's	--	--	--
S&P	--	--	--

重要指標:

ROE	7.802
EBITDA/Interest Expense	3.590
Debt/Equity	52.303
Quick Ratio	0.500

## 公司簡介

永豐餘造紙股份有限公司前身為永豐商店，致力於農業經濟產業，後以造紙為核心事業，發展橫跨造紙業上中下游，目前以集團事業群經營機制發展。永豐餘為台灣民營造紙業先驅，創立於1950年。產品穩居國內造紙業之領導地位。永豐餘在造紙為本位下推展出多品項、多品類等之紙品，包含文化用紙、工業用紙、紙容器及家庭用紙等。

## 近日新定價快訊

發行公司: Societe Generale SA	幣別: CNH
發行日期: 2012/4/19	到期日: 2015/4/19
擔保: N	產業別: 金融業
票面利率: 5.00%	信用評等:
發行額: 500 mn	Moody's A1
其他附註:	S&P A
	Fitch A+
	TRC --

## 公司簡介

法國興業銀行吸收存款並提供商業銀行、消費金融、投資銀行及私人銀行服務。業務範圍包括消費者信貸、車輛租賃融資、資訊技術設備租賃融資、人壽及非人壽保險、保管服務、貿易及專案融資、匯兌、債券服務、金融及商品期貨經紀服務。

## 近日新定價快訊

發行公司: ITNL Offshore Pte. Ltd.	幣別: CNH
發行日期: TBD	到期日: TBD
擔保: Y	產業別: 金融業
票面利率: TBD	信用評等:
發行額: TBD	Moody's --
其他附註: Issuer as a wholly owned subsidiary of IL&FS	S&P --
	Fitch BBB- (e)
	TRC --

## 公司簡介

IL&FS Transportation Networks Ltd. (ITNL)是印度最大私營部門的BOT公路營運商之一，主要從事地面交通基礎設施項目開發商和推動者。

## 近日新定價快訊

發行公司: 鴻海精密	幣別: TWD
發行日期: 2012年5月	到期日: 2017
擔保: 無	產業別: 其它電子業
票面利率: TBD	信用評等:
發行額: 6bn	Moody's --
其他附註:	S&P --
	Fitch --
	TRC twAA+

## 公司簡介

鴻海精密為全球最大電子代工廠，提供各式電子產品代工，並與全球一線品牌大廠建立合作關係，奠定的強健之客戶基礎，近年藉由成功擴大本身在LCD電視、筆記型電腦、智慧型手機、以及平板電腦等快速成長產品之市占率的方式，鴻海的業務成長速度持續領先同業。

## 近日新定價快訊

發行公司: 統一企業	幣別: TWD
發行日期: 2012年6月	到期日: 2017
擔保: 無	產業別: 食品工業
票面利率: TBD	信用評等:
發行額: 3.5bn	Moody's --
其他附註: 101年4月17日競標	S&P --
	Fitch --
	TRC twA+

## 公司簡介

統一企業成立於1967年，目前為國內最大的食品廠，事業版圖擴及食品、飲料、連鎖便利商店、物流配送、速食、藥品、金融等民生相關商品與服務，亦為台灣最大的食品及流通業集團。目前獲利來源主要分成三大塊：統一台灣本業、轉投資統一中控(持股73.5%)及統一超商(持股45.4%)。統一中控現目前產品的市占率皆達中國前三大。

債券複委託下單專線: +886-2-2388-8700 客戶理財部

新台幣產品諮詢專線: +886-2-23828219  
 外幣產品諮詢專線: +852-25868362  
 外幣產品免付費專線: 0080-185-6674(Taiwan)

## 外幣公司債參考報價

## 美元計價

發行單位 / 票面利率(%) / 到期日(年)	發行量(M)	殖利率	買價	賣價	Moody's	S&P	Note
C 2.8 07/16/13	330	1.985	99.500	101.000	--	A-	花旗集團
MALAYS 3.928 06/04/15	1250	1.832	106.070	106.559	A3	A-	馬來西亞公債
BBLTB 4.8 10/18/20	800	4.555	100.938	102.474	A3	BBB+	泰國磐谷銀行
BCHINA 5.55 02/11/20	2500	4.510	106.420	107.110	A1	A	中國銀行
PUSAN 4 1/8 02/09/17	300	3.484	102.560	103.047	A2	--	釜山銀行
CAPITA 4.321 04/08/15	500	2.524	104.790	105.390	A3	--	新加坡不動產信託
DAHSIN 6 5/8 02/11/20	225	5.760	104.400	106.330	Baa1	--	大新銀行
DBSSP 2 3/8 09/14/15	1000	1.466	102.650	103.340	Aa1 /*-	AA-	星展銀行
EIBKOR 4 1/8 09/09/15	1000	2.455	105.072	105.689	A1	A	韓國進出口銀行
EIBKOR 3 3/4 10/20/16	700	2.887	103.290	103.928	A1	A	韓國進出口銀行
EIBKOR 4 01/11/17	1250	2.969	104.246	104.764	A1	A	韓國進出口銀行
EIBKOR 5 1/8 06/29/20	1250	3.877	108.118	109.226	A1	A	韓國進出口銀行
EIBKOR 4 3/8 09/15/21	1000	4.179	101.083	101.933	A1	A	韓國進出口銀行
EIBKOR 5 04/11/22	1000	4.222	105.923	106.626	A1	A	韓國進出口銀行
FUBON 6 1/8 11/30/20	200	5.335	104.150	106.630	--	BBB	富邦集團
HANABK 4 1/2 10/30/15	500	2.755	105.532	106.098	A1	A	韓亞銀行
HANABK 4 11/03/16	500	3.144	103.176	103.996	A1	A	韓亞銀行
HUWHY 6 12/29/49	2000	5.675	101.750	102.500	Baa2	BBB	和記黃埔
HUWHY 3 1/2 01/13/17	1000	2.945	102.200	102.650	A3	A-	和記黃埔
HUWHY 4 5/8 01/13/22	1500	4.286	102.460	102.870	A3	A-	和記黃埔
HUWHY 6 1/2 02/13/13	3500	1.428	103.960	104.130	A3	A-	和記黃埔
HYNMTR 3 3/4 04/06/16	500	2.907	102.787	103.464	Baa2	BBB+	現代汽車
ICICI 5 01/15/16	500	4.206	102.278	103.139	Baa2	BBB-	印度ICICI銀行
INDKOR 3 3/4 09/29/16	500	2.967	102.815	103.641	A1	A	韓國工業銀行
KIAMTR 3 5/8 06/14/16	500	3.017	102.024	102.671	Baa2	BBB+	起亞汽車
KORELE 3 10/05/15	700	2.485	101.373	102.010	A1	A	韓國電力公司
KEB 4 7/8 01/14/16	500	3.021	106.092	106.872	A2	A-	韓國外換銀行
HIGHWY 4 1/2 03/23/15	700	2.545	105.170	105.749	A1	A	韓國高速公路
KORELE 4 3/4 07/13/21	500	3.947	105.511	106.785	A1	A	韓國電力公司
KOROIL 4 10/27/16	1000	2.832	104.572	105.253	A1	A	韓國石油公司
KOREAT 3 7/8 01/20/17	350	3.021	103.421	104.066	--	A	韓國電信
LIFUNG 5 1/4 05/13/20	750	4.204	106.430	107.729	A3	A-	利豐集團
LOTTE 3 7/8 04/07/16	400	3.169	102.309	102.903	A3	--	樂天百貨
NACF 3 1/2 02/08/17	500	3.311	100.430	101.229	A1	A	韓國國家農業合作社
PCCW 4 1/4 02/24/16	500	3.315	102.970	103.710	Baa2	BBB	電訊盈科
POHANG 4 1/4 10/28/20	700	4.306	99.035	100.170	A3	A-	浦項鋼鐵
QATDIA 5 07/21/20	2500	3.778	108.242	108.927	Aa2	AA	卡達不動產管理
QTELQD 7 7/8 06/10/19	600	4.075	122.900	123.703	A2	A	卡達電訊
SUMIBK 1.9 01/12/15	500	1.517	100.883	101.151	Aa3	A+	三井住友銀行
SUMIBK 2.9 07/22/16	1100	1.958	103.613	104.028	Aa3	A+	三井住友銀行
SUMIBK 2.65 01/12/17	500	2.108	102.196	102.649	Aa3	A+	三井住友銀行
SUMIBK 3.95 01/12/22	500	3.598	102.447	103.275	Aa3	A+	三井住友銀行
SUNHUN 4 11/02/20	300	4.361	96.750	98.150	A1	A+ /*-	香港新鴻基地產
MALAYS 2.991 07/06/16	1200	2.243	102.745	103.221	A3	A-	馬來西亞公債
WHARF 4 5/8 02/08/17	900	3.665	103.950	104.410	--	--	九龍倉
WOORIB 4 3/4 01/20/16	600	2.904	106.292	106.698	A1	A-	韓國友利銀行

## 附註

\*: 代表該債券為永續型債券，利率之後將有可能變動，或為可召回債券，請進一步瞭解發行條件。

%: 債券交割是以含息價為基準。

## 境外人民幣公司債參考報價: 中資企業

發行單位 / 票面利率(%) / 到期日(年)	發行量(M)	殖利率	買價	賣價	Moody's	S&P	Note
ADBCH 3 01/17/14	2100	2.702	100.000	101.000	NR	AA-u	中國農業發展銀行
ADBCH 3.2 01/17/15	550	2.960	100.000	101.250	NR	AA-u	中國農業發展銀行
ADBCH 3 1/2 01/17/17	350	3.327	100.500	101.000	NR	AA-u	中國農業發展銀行
BCHINA 2.9 09/30/13	2800	2.721	99.750	100.750	--	A	中國銀行
BCOMMU 2.98 03/09/14	700	3.048	99.500	100.250	--	A-	交通銀行
BEIENT 3 3/4 06/30/14	1450	3.808	99.250	100.500	--	--	北控水務
BEIENT 5 06/30/16	500	4.339	101.750	103.250	--	--	北控水務
BJCAPT 4 3/4 02/21/14	1150	4.746	99.000	101.000	--	--	首創置業
BYDCOL 4 1/2 04/28/14	1000	12.189	85.000	88.250	--	--	比亞迪股份有限公司
CHIEAS 4 08/08/14	2500	4.287	98.750	100.000	--	--	中國東方航空
CGB 2.7 10/27/12	2500	0.761	100.500	101.500	Aa3	--	中國附息國債
CGB 1.6 12,	3000	0.838	100.250	100.750	Aa3	--	中國附息國債
CGB 1 12/01/13	2000	1.000	99.500	100.500	Aa3	AA-	中國附息國債
CGB 3.3 10/27/14	500	1.173	104.500	106.000	Aa3	--	中國附息國債
CGB 1.8 12/01/15	2000	1.514	100.500	101.500	Aa3	AA-	中國附息國債
CGB 2.48 12/01/20	1000	2.692	97.750	99.000	Aa3	AA-	中國附息國債
CGB 1.4 08/18/16	5000	2.006	97.000	98.000	Aa3	AA-	中國附息國債
CGB 0.6 08/18/14	6000	1.203	98.250	99.000	Aa3	AA-	中國附息國債
CGB 1.94 08/18/18	3000	2.454	96.250	97.750	Aa3	AA-	中國附息國債
CGB 2.36 08/18/21	1000	2.695	96.500	98.000	Aa3	AA-	中國附息國債
CHCHTO 4 1/2 05/19/14	600	5.468	97.000	99.250	--	--	中國誠通發展集團
CHIPOW 3.2 12/23/15	800	5.088	93.000	94.500	--	--	中電國際
CHIPWR 3 3/4 04/29/14	500	6.991	93.250	94.750	--	--	中國電力新能源發展
CHIWIN 6 3/8 04/04/14	750	13.505	87.000	89.250	--	--	中國風電集團
CHMERC 2.9 11/19/13	700	3.227	99.000	100.000	--	--	招商局集團(香港)
CHMERC 3 06/30/16	1600	4.114	95.000	96.500	--	--	招商局集團
CHMERC 2 06/30/14	1400	3.313	96.500	98.000	--	--	招商局集團
CITPAC 2.7 08/03/16	1000	3.948	93.250	97.000	--	--	中信泰富
COFCO 1.85 06/03/14	3000	3.458	96.250	97.250	--	--	中國糧油食品集團(香港)
CHMING 2.95 04/13/14	500	7.668	90.500	92.500	--	--	晨鳴紙業
CNHTC 2.95 10/29/12	2700	3.195	99.500	100.250	--	--	中國重汽(香港)
CNPCC 2.55 10/26/13	2500	2.635	99.500	100.250	A1	A+	中石油
CNPCC 2.95 10/26/14	500	2.743	100.000	101.000	A1	A+	中石油
EXIMCH 1.95 12/02/12	1000	1.949	99.750	100.250	--	--	中國進出口銀行
EXIMCH 2.65 12/02/13	4000	2.410	100.000	100.750	--	AA-	中國進出口銀行
EXIMCH 2.7 04/07/14	3000	2.766	99.500	100.250	--	AA-	中國進出口銀行
EXIMCH 2.9 04/05/15	1000	2.944	99.500	100.250	--	AA-	中國進出口銀行
GZRFPR 7 04/29/14	2612	12.780	89.250	90.750	--	--	富力地產
HAIAR 6 09/16/14	1000	7.089	97.000	98.250	--	--	海南航空
HAIAR 5 1/4 01/20/15	500	6.251	95.500	99.500	--	--	海南航空
INDEPS 4.65 07/21/14	1000	5.910	96.750	98.000	--	BB-	銀泰百貨
LONGYU 4 1/2 12/21/13	690	4.970	98.750	99.750	--	--	龍源電力
PCDHK 5 1/4 02/01/14	750	6.145	97.500	99.500	--	--	春天百貨
PINGIN 2.075 06/09/14	2000	3.425	96.750	97.750	--	--	平安保險
RESOPW 2.9 11/12/13	1000	2.982	99.500	100.250	NR	BBB-	華潤電力
RESOPW 3 3/4 11/12/15	1000	3.674	99.750	100.750	NR	BBB-	華潤電力
ROADKG 6 02/25/14	1300	11.302	90.250	92.500	Ba3	BB-	路勁基建
SBSG 3 1/8 12/01/13	1000	2.964	99.750	100.750	A3	A	上海寶鋼集團
SBSG 3 1/4 03/01/14	500	3.040	100.000	100.750	A3	A	上海寶鋼集團
SBSG 3 1/2 12/01/14	2100	3.348	100.000	100.750	A3	A	上海寶鋼集團
SBSG 3.675 03/01/15	900	3.442	100.250	101.000	A3	A	上海寶鋼集團
SBSG 4 3/8 12/01/16	500	3.926	101.250	102.500	A3	A	上海寶鋼集團
SBSG 4.15 03/01/17	1500	3.978	100.250	101.250	A3	A	上海寶鋼集團
SDBC 2.7 11/11/13	3000	2.452	100.000	100.750	--	AA-	國家開發銀行
SDBC 3.1 01/16/15	867	3.003	99.750	100.750	--	AA-	國家開發銀行
SDBC 4.2 01/19/27	2500	4.211	99.000	100.750	--	AA-	國家開發銀行
SHASHU 6 1/2 07/22/14	1500	8.041	96.250	97.500	--	BB-	山水水泥
SINOCH 1.8 01/18/14	3500	3.360	97.000	97.750	--	--	中化集團
SINOTR 3.3 10/11/14	2600	3.942	97.500	99.500	--	--	中國對外貿易運輸
SZOCTH 3 1/2 05/25/14	1000	5.485	95.000	97.250	--	--	華僑城
TSLIEN 5 3/4 11/10/14	1300	6.341	98.000	99.250	--	--	津聯集團
ZHNGCE 2 08/04/14	900	3.787	95.500	96.750	--	--	中策橡膠

附註

\* 債券交割是以含息價為基準。

## 境外人民幣公司債參考報價: 非中資企業

發行單位 / 票面利率(%) / 到期日(年)	發行量(M)	殖利率	買價	賣價	Moody's	S&P	Note
ADSEMI 4 1/4 09/20/16	500	5.113	95.250	98	--	--	日月光
AIFP 3.95 09/19/18	850	3.949	99.000	101	--	A	法國液化空氣集團
AIFP 3 09/19/16	1750	3.368	98.000	99	--	A	法國液化空氣集團
ALOPF 4 1/4 03/09/15	500	3.878	100.500	101.5	Baa2	BBB	阿爾斯通
AMXLMM 3 1/2 02/08/15	1000	2.893	101.000	102.25	A2e	A-	AMERICA MOVIL
ASACEM 2.95 09/30/14	586	3.926	96.750	98.75	--	--	亞泥中國
ASIA 2.85 10/21/20	1200	2.767	100.000	101.25	Aaa	AAA	亞洲開發銀行
BLUSKY 6 1/2 06/20/14	600	8.034	94.250	99.75	--	--	香港航空
BPLN 1.7 09/15/14	700	2.022	98.750	99.75	A2	A	BP集團
BSHBOS 2 3/8 09/29/14	850	2.695	98.750	99.75	--	A	博世和西門子家用電器集團
BSHBOS 3 3/8 09/28/16	750	3.313	99.750	100.75	--	A	博世和西門子家用電器集團
CAT 2 12/01/12	1000	2.205	99.500	100.25	A2	A	開拓重工
CAT 2.9 03/16/14	1260	2.831	99.750	100.5	A2	A	開拓重工
CAT 1.35 07/12/13	2300	2.501	98.250	99	A2	A	開拓重工
CHLEAS 5 04/05/15	750	4.953	99.500	100.75	--	--	中租迪和(BVI)
CJCHEI 2 1/4 07/06/14	1100	4.043	95.500	97	--	--	CJ國際控股有限公司
DANGMK 2.9 10/20/14	500	3.11	98.750	100.25	--	--	DANGA CAPITAL BHD
DIALEA 1.65 04/08/13	200	2.982	98.000	99.5	A2 /*-	--	三菱日聯租賃
EBIUH 4 7/8 03/12/15	1000	4.686	100.000	101	A3	--	EMIRATES NBD PJSC
F 4 7/8 03/26/15	1000	4.781	99.750	100.75	--	BB+	福特汽車公司
FRESHK 3.9 06/03/14	1250	5.355	96.250	98	--	--	遠東宏信
GALENT 4 5/8 12/16/13	1380	4.463	99.500	101	--	--	銀河娛樂集團
GENHKS 3.95 06/30/14	1380	4.8	97.500	99	--	--	雲頂香港
GLPSP 3 3/8 05/11/16	2650	3.947	97.250	98.5	Baa2	--	普洛斯集團
HITCAP 3 3/4 03/22/15	500	3.84	99.250	100.25	--	A-	日立資本
HKCGAS 1.4 04/11/16	1000	3.085	93.250	94.25	A1	A+	香港中華煤氣
HPWELL 2.98 07/13/12	1380	2.402	99.750	100.5	--	--	合和基建
HPWELL 1.55 05/18/14	600	4.158	93.500	96.25	--	--	合和基建
IDBI 4 1/2 11/18/14	650	4.603	99.000	100.5	Baa3	BBB-	印度工業發展銀行
LGFP 9 11/14/14	1500	6.731	104.500	106	--	--	拉法基瑞安水泥
LOTTE 4 02/09/15	750	3.761	100.250	101	A3	--	樂天百貨
MITSCO 4 1/4 03/01/17	500	4.02	100.500	101.5	A2	A+	三井物產
MPEL 3 3/4 05/09/13	2300	5.37	97.750	99	--	--	新濠博亞娛樂
MS 1 5/8 06/02/14	500	3.547	95.500	96.75	A2 /*-	A-	摩根士丹利
MTRC 0 5/8 06/17/13	1000	1.284	98.750	99.75	Aa1	--	地鐵公司蓋曼群島
NEWFOC 3 3/4 08/17/13	200	4.533	98.000	100	--	--	新焦點
NWDEVL 2 3/4 07/14/14	1000	4.175	96.500	97.5	--	--	新創建集團
ORIX 2 03/24/14	400	3.287	97.000	98.25	--	A-	歐力士
ORIX 4 11/29/14	500	4.089	99.250	100.25	--	A-	歐力士
PAHSP 6 1/2 06/02/14	600	14.577	84.500	87	--	--	太平洋恩利
RBIIV 4.55 03/23/14	750	4.686	99.250	100.25	A1 /*-	A	瑞弗森國際銀行集團
SANYPH 7 1/2 03/28/15	800	7.934	98.250	99.5	--	--	海航集團(香港)
SINCON 4 3/4 04/14/14	1380	8.755	92.250	93.5	--	--	勝獅貨櫃
SOLARG 4 3/4 08/24/14	300	5.091	98.750	99.75	--	--	陽光能源
SUNHKC 4 04/28/14	500	9.206	89.000	92.25	--	--	亞洲聯合財務有限公司
TSCOLN 1 3/4 09/01/14	725	2.022	98.750	100	A3 /*-	A-	特易購
TPVTEC 4 1/4 03/21/14	500	4.248	98.000	102	--	--	冠捷科技
VTB 2.95 12/23/13	1000	4.202	97.500	98.5	Baa1	BBB	VTB銀行
VW 2.15 05/23/16	1500	2.637	97.500	98.75	A3	A-	福斯汽車
YUENFO 3.1 02/10/14	300	3.386	99.000	100	--	--	永豐餘
YUM 2 3/8 09/29/14	350	2.641	99.000	99.75	Baa3	BBB	百勝餐飲

附註

\* 債券交割是以含息價為基準。

## 台幣公司債參考報價

名稱 / 票面利率(%) / 到期日(年)	殖利率	客戶賣價	客戶買價	發行單位 / 票面利率(%) / 到期日(年)	殖利率	百元價格	客戶賣價
98塑化2 / 1.42 / 2016/5/25	1.358	100.069	100.418				
98南亞1 / 1.88 / 2014/2/26	1.308	100.972	101.107				
98統一A / 1.23 / 2012/12/22	1.155	100.030	100.064				
00鴻海1 / 1.47 / 2016/3/8	1.505	99.705	100.032				
00裕融1 / 1.27 / 2014/6/10	1.300	99.831	100.041				
00萬海1A / 1.65 / 2016/6/22	1.625	99.998	100.198				

## 外幣可轉換公司債

Ticker	轉換公司	幣別	賣價	買價	賣回日程	到期日	票面利率	現股價格	平價
KNYUTT 0 10/27/13	京元電	USD	100.00	102.00	2012/10/27	2013/10/27	0	12.15	100.95
ACERST 0 08/10/15	宏碁	USD	97.24	98.26	2013/8/10	2015/8/10	0	36.55	38.64
ACERST 0 08/10/17	宏碁	USD	97.48	98.59	2015/8/10	2017/8/10	0	36.55	37.55
ASACEM 0 01/27/16	遠東新	USD	95.76	96.57	2014/1/27	2016/1/27	0	33.15	55.54
AUOPT 0 10/13/15	友達	USD	83.33	84.22	--	2015/10/13	0	14.25	37.24
EPIST 0 01/27/16	晶電	USD	94.76	95.78	2014/1/27	2016/1/27	0	74.10	57.92
HONHAI 0 10/12/13	鴻海	USD	103.94	104.51	--	2013/10/12	0	110.00	84.80
TATUNG 0 03/25/14	大同	USD	93.19	94.00	--	2014/3/25	0	8.35	45.53
TPKHOL 0 04/20/14	F-宸鴻	USD	89.42	90.38	--	2014/4/20	0	425.50	41.05
ASACEM 0 06/07/16	亞泥	USD	100.29	101.21	2014/6/7	2016/6/7	0	35.90	74.29
TWGIC 0 07/28/14	台玻	USD	92.77	93.69	--	2014/7/28	0	31.85	50.62
UNIMIC 0 05/24/16	聯電	USD	97.23	98.06	2014/5/24	2016/5/24	0	2.48	71.44
RADOPT 0 07/21/16	瑞儀光電	USD	106.00	107.00	2014/7/21	2016/7/21	0	125.00	88.04
SLACP 0 05/12/16	香格里拉(亞洲)	USD	93.88	94.76	--	2016/5/12	0	16.70	57.60
FEAST 3 5/8 03/05/15	遠東發展	HKD	99.25	99.91	--	2015/3/5	3.625	1.39	42.12
KERPRO 0 02/22/12	嘉里建設	HKD	116.85	117.57	--	2012/2/22	0	35.00	--
SHTGF 3.3 10/22/14	信德集團	HKD	100.04	100.63	2012/10/22	2014/10/22	3.3	3.13	43.65
YYINDU 0 11/17/11	裕元集團	HKD	--	--	--	2011/11/17	0	26.30	--
XINHDI 2 1/2 10/20/15	亨得利	HKD	103.39	104.20	2013/10/20	2015/10/20	2.5	3.41	68.86
LOTTE 0 07/05/16	樂天百貨	USD	93.86	94.53	2014/7/5	2016/7/5	0	373500	54.83
LOTTE 0 07/05/16	樂天百貨	JPY	93.75	94.42	2014/7/5	2016/7/5	0	373500	55.20
HYUELE 4 1/2 12/14/12	SK HYNIX INC	USD	99.60	101.13	--	2012/12/14	4.5	28300	63.92
STXPOC 4 1/2 11/20/14	STX PAN OCEAN CO	USD	97.19	98.25	2012/11/20	2014/11/20	4.5	6040	45.82
LGTELE 0 09/29/12	LG UPLUS CORP	USD	100.94	102.45	--	2012/9/29	0	5950	69.01
HJSHNW 4 07/20/16	HANJIN SHIPPING	USD	88.60	92.45	2014/7/20	2016/7/20	4	15650	60.30
OSIMSP 2 3/4 07/05/16	OSIM INTL LTD	SGD	95.78	96.99	2014/7/5	2016/7/5	2.75	1.28	64.29
SMCPM 2 05/05/14	SAN MIGUEL	USD	103.87	104.67	--	2014/5/5	2	112.30	101.08

## 信用連結商品報價

連結標的	標的名稱	TCRI	利率	債券到期日/賣回日	付息方式	可承做本金
XS0347678079 Corp	亞泥轉遠東新世紀海外交換債(USD)		2.70%	2013/2/20	每季	最高USD 1500萬
23772	微星二	4	2.10%	2013/4/25	每季	TWD 30,000,000
29031	遠百一	4	1.60%	2014/3/3	每季	TWD 50,000,000
28851	元金一	twA+	1.75%	2013/6/17	每季	TWD 20,000,000

## 回購交易利率牌告

天期	USD(%)	EUR(%)	TWD(%)	CNH(%)
1Week	0.65	--	0.65	1.20
2Week	0.75	--	0.65	1.35
3Week	0.90	--	0.65	1.50
1 Month	1.30	1.00	0.70	2.00
3 Month	1.40	--	--	2.20
6 Month	--	--	--	2.50
1 Year	--	--	--	2.90

## 附註

\*: 代表該債券為永續型債券，利率之後將有可能變動，或為可召回債券，請進一步瞭解發行條件。

%: 債券交割是以含息價為基準。

## 免責聲明

本文為永豐金證券之每日債券評論。其所涵蓋之信息並非為特定投資之推薦。數據來源彭博社(Bloomberg)。永豐金證券假設數據資料皆公開並可信任之。評論為永豐金證券之觀點。本文內容僅供參考之用。並不構成與永豐金證券。或其相關機構進行任何證券或產品之交易合約。本文內容並非未經許可的法律權限內的提議或邀請。或者對瀏覽之投資人的提議或邀請。

本文的數據與觀點反映目前市場的現況以及我們至今的判斷。鑒於市場變化。我們在未經全面確認的情況下。依賴所假設公開來源的信息為準確且完整。我們的觀點及其基礎假設可能在未與事先通知的情況下而發生變化。證券資產價格變化可以用於說明的作用但並不代表真實的回報。

一些信息可能包括預期看法與新聞整理。我們的評論是基於不同的風險、不確定因素及假設。實發事件或結果或市場所實現的表現可能與預述的情況有不同。

投資涉及風險。包括本金損失的可能性。過去的表现與歷史數字並不一定代表未來的表現。本文內容不得造成任何投資建議或推薦。並且並非為針對特定的目標、市場狀況或某人的個別需要而準備。投資者應自行研究全部相關資料。

過往表現並不代表未來業績。無任何示範或保證可以展示個別策略的效能或可能獲得的實際回報。

## 全球據點

### Hong Kong

SinoPac Securities (Asia) Ltd.  
21st Floor, One Peking  
1 Peking Road,  
Tsim Sha Tsui, Kowloon, Hong Kong  
Tel: +852- 2586-8340  
Toll Free : 0080-185-6674(Taiwan)  
Fax: +852-2586-8300

### Shanghai

SinoPac Securities (Asia) Limited  
Suite 2405, Hua Xia Bank Tower,  
256 South Pudong Road, Shanghai  
People's Republic of China  
Tel: +86-21-6886-5358  
Fax: +86-21-6886-5969

### London

SinoPac Securities (Europe) Ltd.  
5th Floor · Habib House  
42 Moorgate  
London EC2R 6EL  
United Kingdom,  
Registered in England and Wales No. 3766464  
Tel: +44-20-7614-9999  
Fax: +44-20-7614-9979

### Taipei

SinoPac Securities Corporation  
17F · 2 Chung Ching S. Road · Sec 1  
Taipei 100 ·  
Taiwan  
Tel: +886-2-2382-8219/2312-3866  
Fax: +886-2-2382-3464

## 彭博頁面

SinoPac Securities Corp

[www.taiwanresearch.com](http://www.taiwanresearch.com)

Bloomberg page: SIAL