

全球指標公債

	最新殖利率	前日變化(BP)
美國五年公債	0.85%	(4.20)
美國十年公債	1.98%	(6.87)
美國三十年公債	3.13%	(8.43)
德國五年公債	0.67%	(2.80)
德國十年公債	1.74%	(5.30)
德國三十年公債	2.39%	(3.40)
中國二年期公債(CNH)	1.21%	0.09

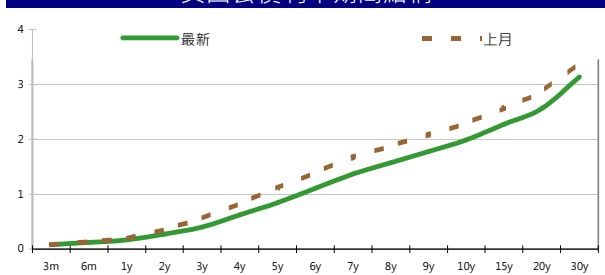
Markit CDX & iTraxx 信用指數

	指數	前日變化(BP)
全球主權 iTraxx 指數	279	7
北美投資級 CDX 指數	102	5
歐洲投資級 iTraxx 指數	144	9
日本投資級 iTraxx 指數	169	3
亞洲投資級 iTraxx 指數 (不包含日本)	166	(1)

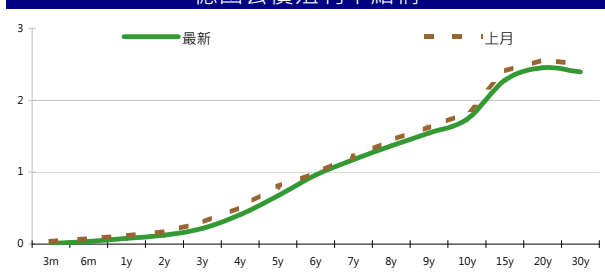
外匯市場

	價格	指數	前日變化(%)
歐元兌美元	1.30	道瓊工業	12849.59 (1.05)%
美元兌日圓	80.94	那斯達克	3011.33 (1.45)%
美元兌人民幣	6.30	S&P 500	1370.26 (1.25)%
美元兌台幣	29.53	德國工業	6583.9 (2.36)%
歐元兌台幣	38.87	英國FTSE	5651.79 (1.03)%
港幣兌台幣	3.80	法國CAC	3189.09 (2.47)%
人民幣兌台幣	4.68	日經225	9637.99 (1.28)%

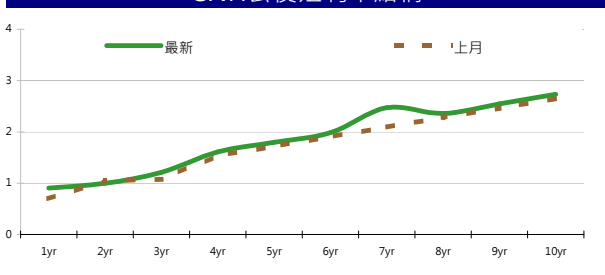
美國公債利率期間結構



德國公債殖利率結構



CNH公債殖利率結構



固定收益每日評論

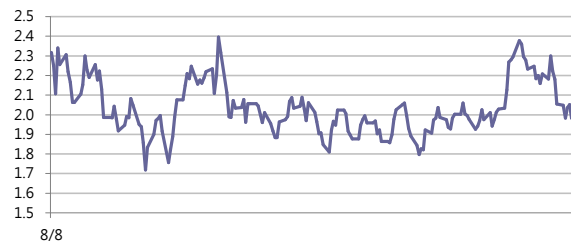
在美債殖利率方面，週五美債殖利率在受到歐債問題疑慮未消，加上密西跟消費者信心指數不如預其情況下，讓市場擔心就業市場如果趨緩的情況下將會影響到整體經濟發展前景，讓美債再次上漲，殖利率下跌，本周公債標售計畫是以短天期的國庫券為主，十年期殖利率再次跌破2.0%的100日均線，終場五年期殖利率收在0.85%，十年期殖利率收在1.98%，三十年期殖利率收在3.13%。歐元區利率方面，周五南歐國家公債再次承壓，西班牙與義大利公債殖利率再次上漲，分別來到5.98%以及5.52%，也讓西班牙CDS突破500 bps來到歷史新高，德債則是在避險需求增強下上漲，殖利率下跌，終場德債五年期殖利率收在0.67%，十年期殖利率收在1.74%，三十年期殖利率收在2.39%。

在台債利率方面，台債因央行調升O/N而呈現走空。昨日收盤價位方面，兩年券A01103收0.83%，五年券A01101R收1.043%；十年券A01105收在1.28%，密切注意油電及薪資上漲對CPI之影響及美國經濟數據轉差之影響。預期殖利率將維持區間往上。五年券預估1-1.10區間，十年券區間預估為1.25~1.35%。

信用市場方面，亞洲市場週五雖然有所支撐，但是仍然是 Offer Side較為沉重的狀況，在行情方面，主要成交是新發行的 CNPCC(中石油)五年券以及十年券，發行在指標利率+185 以及190 bps，由於超額認購將近十倍，因此雖然中國GDP 數字不佳，但在開盤仍tightened了近10 bps，各來到指標利率 +172 bps以及+175 bps左右，但之後獲利了結賣壓出籠，讓之後又回到新發行價位附近，在EPFR 所公布的Fund Flow 方面，Local Currency 的債券型基金追隨著股票型基金的腳步呈現資金淨流出的走勢，雖然Hard Currency 部分仍然持續淨流入，但是金額僅有236 mm，市場對於後市走勢日趨保守。在信用違約指數方面，全球主權指數收在279點，北美指數收在102 點，歐洲指數收在144 點，日本指數收在169 點，亞洲指數收在166 點。

中國央行宣布，將自4月16日起將人民幣兌美元交易價浮動幅度由0.5%擴大至1%。此舉暗示中國致力於走向人民幣完全可兌換，將刺激在港發行的點心債需求。初級市場方面，上週五定價 SocGen 三年點心債，rating A1/A/A+，發行總額人民幣5億，定價利率3%，orderbook超過7.5億人民幣，其中fund的allocation 佔了44%。

美國十年期公債利率



來源: Bloomberg

每日債券小常識

問:何謂荷蘭標(Dutch Auction)?

答:又稱為「單一價格標」,只依投標價格超過底標之順序依序得標,並一律以最低得標價格作為發行價格。例如,今發行300億之公債,有A、B、C、D、E五人投標,A標價111金額50億,B標價108金額80億,C標價100金額100億,D標價98金額120億,E標價90金額150億。則因ABCD之投標金額已超過三百億而E確定落標,此外,ABC之投標金額已達230億,因此D只得標70億,而ABCD四人之得標價格皆為98。

問:相較於複式價格標,荷蘭標有何優點?

答:複式價格得標者因為標價高,在得標後若利率上揚則容易套牢,因此下標者相對保守,不利於發行者。反之,荷蘭標皆以最低標為得標價,因此投資人對利率風險擔憂反而低,下標相對活絡,無形中提高得標價格。

每日公司介紹

公司名稱: 起亞汽車

產業別: 汽車業

信評資料:	展望	短期評等	長期評等
Moody's	POS	--	Baa2
S&P	STABLE	--	BBB+

重要指標:

ROE	15.892
EBITDA/Interest Expense	17.607
Debt/Equity	28.360
Quick Ratio	0.707

公司簡介

起亞成立於1944年,是韓國歷史最悠久的汽車公司,原本是由製造鋼管和自行車起家。1952年,起亞開始生產摩托車、卡車和房車,並於1980年代成為首家生產韓國國產車的公司,在1997年時,由於亞洲金融風暴關係導致破產,因此與現代汽車合併,成為現代起亞汽車集團,並積極在北美開拓業務,於2011年5月在北美市場超過本田與豐田汽車成為成長最快的汽車製造商。

近日新定價快訊

發行公司: Societe Generale SA 幣別: CNH
 發行日期: TBD 到期日: 2015
 擔保: TBD 產業別: 金融業
 票面利率: 5% area
 發行額: TBD
 其他附註:

信用評等:	
Moody's	A1
S&P	A
Fitch	A+
TRC	--

公司簡介

法國興業銀行吸收存款並提供商業銀行、消費金融、投資銀行及私人銀行服務。業務範圍包括消費者信貸、車輛租賃融資、資訊技術設備租賃融資、人壽及非人壽保險、保管服務、貿易及專案融資、匯兌、債券服務、金融及商品期貨經紀服務。

近日新定價快訊

發行公司: ITNL Offshore Pte. Ltd. 幣別: CNH
 發行日期: TBD 到期日: TBD
 擔保: Y 產業別: 金融業
 票面利率: TBD
 發行額: TBD
 其他附註: Issuer as a wholly owned subsidiary of IL&FS

信用評等:	
Moody's	--
S&P	--
Fitch	BBB- (e)
TRC	--

公司簡介

IL&FS Transportation Networks Ltd. (ITNL)是印度最大私營部門的BOT公路營運商之一,主要從事地面交通基礎設施項目開發商和推動者。

近日新定價快訊

發行公司: 鴻海精密 幣別: TWD
 發行日期: 2012年5月 到期日: 2017
 擔保: 無 產業別: 其它電子業
 票面利率: TBD
 發行額: 6bn
 其他附註:

信用評等:	
Moody's	--
S&P	--
Fitch	--
TRC	twAA+

公司簡介

鴻海精密為全球最大電子代工廠,提供各式電子產品代工,並與全球一線品牌大廠建立合作關係,奠定的強健之客戶基礎,近年藉由成功擴大本身在LCD電視、筆記型電腦、智慧型手機、以及平板電腦等快速成長產品之市占率的方式,鴻海的業務成長速度持續領先同業。

近日新定價快訊

發行公司: 統一企業 幣別: TWD
 發行日期: 2012年6月 到期日: 2017
 擔保: 無 產業別: 食品工業
 票面利率: TBD
 發行額: 3.5bn
 其他附註: 101年4月17日競標

信用評等:	
Moody's	--
S&P	--
Fitch	--
TRC	twA+

公司簡介

統一企業成立於1967年,目前為國內最大的食品廠,事業版圖擴及食品、飲料、連鎖便利商店、物流配送、速食、藥品、金融等民生相關商品與服務,亦為台灣最大的食品及流通業集團。目前獲利來源主要分成三大塊:統一台灣本業、轉投資統一中控(持股73.5%)及統一超商(持股45.4%)。統一中控現目前產品的市占率皆達中國前三大。

債券複委託下單專線: +886-2-2388-8700 客戶理財部

新台幣產品諮詢專線: +886-2-23828219
 外幣產品諮詢專線: +852-25868362
 外幣產品免付費專線: 0080-185-6674(Taiwan)

外幣公司債參考報價

美元計價

發行單位 / 票面利率(%) / 到期日(年)	發行量(M)	殖利率	買價	賣價	Moody's	S&P	Note
C 2.8 07/16/13	330	1.976	99.500	101.000	--	A-	花旗集團
MALAYS 3.928 06/04/15	1250	1.865	106.008	106.456	A3	A-	馬來西亞公債
BBLTB 4.8 10/18/20	800	4.529	101.239	102.555	A3	BBB+	泰國磐谷銀行
BCHINA 5.55 02/11/20	2500	4.614	105.730	106.410	A1	A	中國銀行
PUSAN 4 1/8 02/09/17	300	3.416	102.843	103.385	A2	--	釜山銀行
CAPITA 4.321 04/08/15	500	2.527	104.800	105.400	A3	--	新加坡不動產信託
DAHSIN 6 5/8 02/11/20	225	5.664	105.010	106.970	Baa1	--	大新銀行
DBSSP 2 3/8 09/14/15	1000	1.509	102.520	103.200	Aa1 /*-	AA-	星展銀行
EIBKOR 4 1/8 09/09/15	1000	2.461	105.108	105.645	A1	A	韓國進出口銀行
EIBKOR 3 3/4 10/20/16	700	2.885	103.359	103.901	A1	A	韓國進出口銀行
EIBKOR 4 01/11/17	1250	2.982	104.248	104.660	A1	A	韓國進出口銀行
EIBKOR 5 1/8 06/29/20	1250	3.845	108.462	109.368	A1	A	韓國進出口銀行
EIBKOR 4 3/8 09/15/21	1000	4.123	101.576	102.317	A1	A	韓國進出口銀行
EIBKOR 5 04/11/22	1000	4.181	106.267	106.977	A1	A	韓國進出口銀行
FUBON 6 1/8 11/30/20	200	5.338	104.130	106.610	--	BBB	富邦集團
HANABK 4 1/2 10/30/15	500	2.729	105.617	106.224	A1	A	韓亞銀行
HANABK 4 11/03/16	500	3.109	103.369	104.115	A1	A	韓亞銀行
HUWHY 6 12/29/49	2000	5.660	101.750	102.500	Baa2	BBB	和記黃埔
HUWHY 3 1/2 01/13/17	1000	2.937	102.240	102.700	A3	A-	和記黃埔
HUWHY 4 5/8 01/13/22	1500	4.315	102.030	102.850	A3	A-	和記黃埔
HUWHY 6 1/2 02/13/13	3500	1.614	103.860	104.030	A3	A-	和記黃埔
HYNMTR 3 3/4 04/06/16	500	2.894	102.853	103.517	Baa2	BBB+	現代汽車
ICICI 5 01/15/16	500	4.178	102.432	103.191	Baa2	BBB-	印度ICICI銀行
INDKOR 3 3/4 09/29/16	500	2.932	103.029	103.736	A1	A	韓國工業銀行
KIAMTR 3 5/8 06/14/16	500	3.004	102.104	102.702	Baa2	BBB+	起亞汽車
KORELE 3 10/05/15	700	2.486	101.427	101.960	A1	A	韓國電力公司
KEB 4 7/8 01/14/16	500	3.042	106.075	106.774	A2	A-	韓國外換銀行
HIGHWY 4 1/2 03/23/15	700	2.547	105.249	105.700	A1	A	韓國高速公路
KORELE 4 3/4 07/13/21	500	3.909	105.976	106.942	A1	A	韓國電力公司
KOROIL 4 10/27/16	1000	2.816	104.694	105.293	A1	A	韓國石油公司
KOREAT 3 7/8 01/20/17	350	3.001	103.561	104.117	--	A	韓國電信
LIFUNG 5 1/4 05/13/20	750	4.177	106.629	107.939	A3	A-	利豐集團
LOTTE 3 7/8 04/07/16	400	3.171	102.346	102.865	A3	--	樂天百貨
NACF 3 1/2 02/08/17	500	3.308	100.518	101.168	A1	A	韓國國家農業合作社
PCCW 4 1/4 02/24/16	500	3.265	103.160	103.900	Baa2	BBB	電訊盈科
POHANG 4 1/4 10/28/20	700	4.308	99.055	100.126	A3	A-	浦項鋼鐵
QATDIA 5 07/21/20	2500	3.859	107.675	108.311	Aa2	AA	卡達不動產管理
QTELQD 7 7/8 06/10/19	600	4.098	122.763	123.582	A2	A	卡達電訊
SUMIBK 1.9 01/12/15	500	1.473	101.072	101.206	Aa3	A+	三井住友銀行
SUMIBK 2.9 07/22/16	1100	1.947	103.668	104.084	Aa3	A+	三井住友銀行
SUMIBK 2.65 01/12/17	500	2.097	102.251	102.705	Aa3	A+	三井住友銀行
SUMIBK 3.95 01/12/22	500	3.584	102.566	103.395	Aa3	A+	三井住友銀行
SUNHUN 4 11/02/20	300	4.515	95.690	97.080	A1	A+ /*-	香港新鴻基地產
MALAYS 2.991 07/06/16	1200	2.243	102.786	103.194	A3	A-	馬來西亞公債
WHARF 4 5/8 02/08/17	900	3.667	103.950	104.410	--	--	九龍倉
WOORIB 4 3/4 01/20/16	600	2.899	106.324	106.741	A1	A-	韓國友利銀行

附註

*：代表該債券為永續型債券，利率之後將有可能變動，或為可召回債券，請進一步瞭解發行條件。

%：債券交割是以含息價為基準。

境外人民幣公司債參考報價: 中資企業

發行單位 / 票面利率(%) / 到期日(年)	發行量(M)	殖利率	買價	賣價	Moody's	S&P	Note
ADBCH 3 01/17/14	2100	2.630	100.250	101.000	NR	AA-u	中國農業發展銀行
ADBCH 3.2 01/17/15	550	2.866	100.250	101.500	NR	AA-u	中國農業發展銀行
ADBCH 3 1/2 01/17/17	350	3.299	100.250	101.500	NR	AA-u	中國農業發展銀行
BCHINA 2.9 09/30/13	2800	2.634	100.000	100.750	--	A	中國銀行
BCOMMU 2.98 03/09/14	700	3.047	99.500	100.250	--	A-	交通銀行
BEIENT 3 3/4 06/30/14	1450	3.868	99.250	100.250	--	--	北控水務
BEIENT 5 06/30/16	500	4.471	101.250	102.750	--	--	北控水務
BJCAPT 4 3/4 02/21/14	1150	4.675	99.250	101.000	--	--	首創置業
BYDCOL 4 1/2 04/28/14	1000	11.602	86.000	89.000	--	--	比亞迪股份有限公司
CHIEAS 4 08/08/14	2500	4.055	99.250	100.500	--	--	中國東方航空
CGB 2.7 10/27/12	2500	0.801	100.750	101.250	Aa3	--	中國附息國債
CGB 1.6 12,	3000	0.851	100.250	100.750	Aa3	--	中國附息國債
CGB 1 12/01/13	2000	1.000	99.500	100.500	Aa3	AA-	中國附息國債
CGB 3.3 10/27/14	500	1.133	104.750	106.000	Aa3	--	中國附息國債
CGB 1.8 12/01/15	2000	1.550	100.500	101.250	Aa3	AA-	中國附息國債
CGB 2.48 12/01/20	1000	2.725	97.250	99.000	Aa3	AA-	中國附息國債
CGB 1.4 08/18/16	5000	2.005	97.000	98.000	Aa3	AA-	中國附息國債
CGB 0.6 08/18/14	6000	1.200	98.250	99.000	Aa3	AA-	中國附息國債
CGB 1.94 08/18/18	3000	2.454	96.250	97.750	Aa3	AA-	中國附息國債
CGB 2.36 08/18/21	1000	2.710	96.250	98.000	Aa3	AA-	中國附息國債
CHCHTO 4 1/2 05/19/14	600	5.528	96.750	99.250	--	--	中國誠通發展集團
CHIPOW 3.2 12/23/15	800	5.200	92.750	94.000	--	--	中電國際
CHIPWR 3 3/4 04/29/14	500	6.974	93.250	94.750	--	--	中國電力新能源發展
CHIWIN 6 3/8 04/04/14	750	12.506	88.000	91.250	--	--	中國風電集團
CHMERC 2.9 11/19/13	700	2.980	99.250	100.500	--	--	招商局集團(香港)
CHMERC 3 06/30/16	1600	4.145	95.000	96.250	--	--	招商局集團
CHMERC 2 06/30/14	1400	2.946	97.250	98.750	--	--	招商局集團
CITPAC 2.7 08/03/16	1000	4.011	92.750	97.000	--	--	中信泰富
COFCO 1.85 06/03/14	3000	3.450	96.250	97.250	--	--	中國糧油食品集團(香港)
CHMING 2.95 04/13/14	500	7.352	91.000	93.000	--	--	晨鳴紙業
CNHTC 2.95 10/29/12	2700	3.382	99.600	99.950	--	--	中國重汽(香港)
CNPCC 2.55 10/26/13	2500	2.466	99.750	100.500	A1	A+	中石油
CNPCC 2.95 10/26/14	500	2.743	100.000	101.000	A1	A+	中石油
EXIMCH 1.95 12/02/12	1000	1.949	99.750	100.250	--	--	中國進出口銀行
EXIMCH 2.65 12/02/13	4000	2.255	100.250	101.000	--	AA-	中國進出口銀行
EXIMCH 2.7 04/07/14	3000	2.634	99.750	100.500	--	AA-	中國進出口銀行
EXIMCH 2.9 04/05/15	1000	2.855	99.750	100.500	--	AA-	中國進出口銀行
GZRFPR 7 04/29/14	2612	12.826	89.000	90.750	--	--	富力地產
HAIAR 6 09/16/14	1000	6.911	97.250	98.750	--	--	海南航空
HAIAR 5 1/4 01/20/15	500	6.247	95.500	99.500	--	--	海南航空
INDEPS 4.65 07/21/14	1000	5.660	97.000	98.750	--	BB-	銀泰百貨
LONGYU 4 1/2 12/21/13	690	4.888	98.750	100.000	--	--	龍源電力
PCDHK 5 1/4 02/01/14	750	5.989	97.750	99.750	--	--	春天百貨
PINGIN 2.075 06/09/14	2000	3.418	96.500	98.000	--	--	平安保險
RESOPW 2.9 11/12/13	1000	2.981	99.500	100.250	NR	BBB-	華潤電力
RESOPW 3 3/4 11/12/15	1000	3.636	99.750	101.000	NR	BBB-	華潤電力
ROADKG 6 02/25/14	1300	11.273	90.000	92.750	Ba3	BB-	路勁基建
SBSG 3 1/8 12/01/13	1000	2.885	100.000	100.750	A3	A	上海寶鋼集團
SBSG 3 1/4 03/01/14	500	3.041	100.000	100.750	A3	A	上海寶鋼集團
SBSG 3 1/2 12/01/14	2100	3.198	100.000	101.500	A3	A	上海寶鋼集團
SBSG 3.675 03/01/15	900	3.443	100.250	101.000	A3	A	上海寶鋼集團
SBSG 4 3/8 12/01/16	500	3.897	101.250	102.750	A3	A	上海寶鋼集團
SBSG 4.15 03/01/17	1500	3.950	100.500	101.250	A3	A	上海寶鋼集團
SDBC 2.7 11/11/13	3000	2.454	100.000	100.750	--	AA-	國家開發銀行
SDBC 3.1 01/16/15	867	2.956	99.750	101.000	--	AA-	國家開發銀行
SDBC 4.2 01/19/27	2500	4.188	99.750	100.500	--	AA-	國家開發銀行
SHASHU 6 1/2 07/22/14	1500	7.909	96.500	97.750	--	BB-	山水水泥
SINOCH 1.8 01/18/14	3500	3.200	97.250	98.000	--	--	中化集團
SINOTR 3.3 10/11/14	2600	4.047	97.000	99.500	--	--	中國對外貿易運輸
SZOCTH 3 1/2 05/25/14	1000	6.940	91.000	95.750	--	--	華僑城
TSLIEN 5 3/4 11/10/14	1300	6.230	98.250	99.500	--	--	津聯集團
ZHNGCE 2 08/04/14	900	3.838	95.250	96.750	--	--	中策橡膠

附註

* 債券交割是以含息價為基準。

境外人民幣公司債參考報價: 非中資企業

發行單位 / 票面利率(%) / 到期日(年)	發行量(M)	殖利率	買價	賣價	Moody's	S&P	Note
ADSEMI 4 1/4 09/20/16	500	4.981	95.500	98.75	--	--	日月光
AIFP 3.95 09/19/18	850	3.949	99.000	101	--	A	法國液化空氣集團
AIFP 3 09/19/16	1750	3.337	98.000	99.25	--	A	法國液化空氣集團
ALOPF 4 1/4 03/09/15	500	3.788	100.750	101.75	Baa2	BBB	阿爾斯通
AMXLMM 3 1/2 02/08/15	1000	2.436	101.250	104.5	A2e	A-	AMERICA MOVIL
ASACEM 2.95 09/30/14	586	3.922	96.750	98.75	--	--	亞泥中國
ASIA 2.85 10/21/20	1200	2.751	100.250	101.25	Aaa	AAA	亞洲開發銀行
BLUSKY 6 1/2 06/20/14	600	8.551	93.500	98.5	--	--	香港航空
BPLN 1.7 09/15/14	700	2.074	98.500	99.75	A2	A	BP集團
BSHBOS 2 3/8 09/29/14	850	2.587	99.000	100	--	A	博世和西門子家用電器集團
BSHBOS 3 3/8 09/28/16	750	3.314	99.750	100.75	--	A	博世和西門子家用電器集團
CAT 2 12/01/12	1000	2.201	99.750	100	A2	A	開拓重工
CAT 2.9 03/16/14	1260	2.764	99.750	100.75	A2	A	開拓重工
CAT 1.35 07/12/13	2300	2.491	98.250	99	A2	A	開拓重工
CHLEAS 5 04/05/15	750	4.953	99.500	100.75	--	--	中租迪和(BVI)
CJCHEI 2 1/4 07/06/14	1100	3.913	95.000	98	--	--	CJ國際控股有限公司
DANGMK 2.9 10/20/14	500	2.952	99.250	100.5	--	--	DANGA CAPITAL BHD
DIALEA 1.65 04/08/13	200	2.967	98.250	99.25	A2 /*-	--	三菱日聯租賃
EBIUH 4 7/8 03/12/15	1000	4.687	100.000	101	A3	--	EMIRATES NBD PJSC
F 4 7/8 03/26/15	1000	4.735	99.750	101	--	BB+	福特汽車公司
FRESHK 3.9 06/03/14	1250	5.284	96.500	98	--	--	遠東宏信
GALENT 4 5/8 12/16/13	1380	4.464	99.500	101	--	--	銀河娛樂集團
GENHKS 3.95 06/30/14	1380	4.491	98.000	99.75	--	--	雲頂香港
GLPSP 3 3/8 05/11/16	2650	4.048	97.000	98	Baa2	--	普洛斯集團
HITCAP 3 3/4 03/22/15	500	3.794	99.500	100.25	--	A-	日立資本
HKCGAS 1.4 04/11/16	1000	3.115	93.250	94	A1	A+	香港中華煤氣
HPWELL 2.98 07/13/12	1380	2.429	99.750	100.5	--	--	合和基建
HPWELL 1.55 05/18/14	600	4.341	93.000	96	--	--	合和基建
IDBI 4 1/2 11/18/14	650	4.499	99.250	100.75	Baa3	BBB-	印度工業發展銀行
LGFP 9 11/14/14	1500	6.687	104.750	106	--	--	拉法基瑞安水泥
LOTTE 4 02/09/15	750	3.715	100.250	101.25	A3	--	樂天百貨
MITSCO 4 1/4 03/01/17	500	4.021	100.500	101.5	A2	A+	三井物產
MPEL 3 3/4 05/09/13	2300	5.228	98.000	99	--	--	新濠博亞娛樂
MS 1 5/8 06/02/14	500	3.6	95.500	96.5	A2 /*-	A-	摩根士丹利
MTRC 0 5/8 06/17/13	1000	1.277	98.750	99.75	Aa1	--	地鐵公司蓋曼群島
NEWFOC 3 3/4 08/17/13	200	4.527	98.000	100	--	--	新焦點
NWDEVL 2 3/4 07/14/14	1000	4.108	96.500	97.75	--	--	新創建集團
ORIX 2 03/24/14	400	3.349	96.750	98.25	--	A-	歐力士
ORIX 4 11/29/14	500	4.1	99.250	100.25	--	A-	歐力士
PAHSP 6 1/2 06/02/14	600	14.771	84.250	86.5	--	--	太平洋恩利
RBIIV 4.55 03/23/14	750	4.617	99.500	100.25	A1 /*-	--	瑞弗森國際銀行集團
SANYPH 7 1/2 03/28/15	800	7.787	98.500	100	--	--	海航集團(香港)
SINCON 4 3/4 04/14/14	1380	8.735	92.000	93.75	--	--	勝獅貨櫃
SOLARG 4 3/4 08/24/14	300	5.09	98.750	99.75	--	--	陽光能源
SUNHKC 4 04/28/14	500	9.031	89.750	92	--	--	亞洲聯合財務有限公司
TSCOLN 1 3/4 09/01/14	725	2.076	98.500	100	A3 /*-	A-	特易購
TPVTEC 4 1/4 03/21/14	500	4.248	98.000	102	--	--	冠捷科技
VTB 2.95 12/23/13	1000	4.193	97.250	98.75	Baa1	BBB	VTB銀行
VW 2.15 05/23/16	1500	2.636	97.500	98.75	A3	A-	福斯汽車
YUENFO 3.1 02/10/14	300	3.385	99.000	100	--	--	永豐餘
YUM 2 3/8 09/29/14	350	2.747	98.750	99.5	Baa3	BBB	百勝餐飲

附註

* 債券交割是以含息價為基準。

台幣公司債參考報價

名稱 / 票面利率(%) / 到期日(年)	殖利率	客戶賣價	客戶買價	發行單位 / 票面利率(%) / 到期日(年)	殖利率	百元價格	客戶賣價
98塑化2 / 1.42 / 2016/5/25	1.358	100.069	100.419				
98南亞1 / 1.88 / 2014/2/26	1.307	100.976	101.111				
98統一A / 1.23 / 2012/12/22	1.155	100.030	100.064				
00鴻海1 / 1.47 / 2016/3/8	1.505	99.704	100.032				
00裕融1 / 1.27 / 2014/6/10	1.300	99.831	100.041				
00萬海1A / 1.65 / 2016/6/22	1.625	99.998	100.199				

外幣可轉換公司債

Ticker	轉換公司	幣別	賣價	/	買價	賣回日程	到期日	票面利率	現股價格	平價
KNYUTT 0 10/27/13	京元電	USD	--	/	--	2012/10/27	2013/10/27	0	--	101.78
ACERST 0 08/10/15	宏碁	USD	97.21	/	98.26	2013/8/10	2015/8/10	0	--	41.34
ACERST 0 08/10/17	宏碁	USD	96.79	/	97.90	2015/8/10	2017/8/10	0	--	40.17
ASACEM 0 01/27/16	遠東新	USD	96.13	/	96.75	2014/1/27	2016/1/27	0	--	56.46
AUOPT 0 10/13/15	友達	USD	83.85	/	84.69	--	2015/10/13	0	--	39.72
EPIST 0 01/27/16	晶電	USD	94.33	/	95.31	2014/1/27	2016/1/27	0	--	62.69
HONHAI 0 10/12/13	鴻海	USD	103.70	/	104.42	--	2013/10/12	0	--	88.27
TATUNG 0 03/25/14	大同	USD	92.95	/	94.04	--	2014/3/25	0	--	45.43
TPKHOL 0 04/20/14	F-宸鴻	USD	90.14	/	91.02	--	2014/4/20	0	--	44.42
ASACEM 0 06/07/16	亞泥	USD	100.54	/	101.52	2014/6/7	2016/6/7	0	--	75.64
TWGIC 0 07/28/14	台玻	USD	92.75	/	93.69	--	2014/7/28	0	--	50.86
UNIMIC 0 05/24/16	聯電	USD	97.27	/	98.17	2014/5/24	2016/5/24	0	--	71.15
RADOPT 0 07/21/16	瑞儀光電	USD	106.31	/	107.48	2014/7/21	2016/7/21	0	--	91.92
SLACP 0 05/12/16	香格里拉(亞洲)	USD	93.85	/	94.85	--	2016/5/12	0	--	58.57
FEAST 3 5/8 03/05/15	遠東發展	HKD	99.35	/	100.03	--	2015/3/5	3.625	--	41.82
KERPRO 0 02/22/12	嘉里建設	HKD	--	/	--	--	2012/2/22	0	--	--
SHTGF 3.3 10/22/14	信德集團	HKD	99.77	/	100.35	2012/10/22	2014/10/22	3.3	--	44.07
YYINDU 0 11/17/11	裕元集團	HKD	--	/	--	--	2011/11/17	0	--	--
XINHDI 2 1/2 10/20/15	亨得利	HKD	103.02	/	103.94	2013/10/20	2015/10/20	2.5	--	68.05
LOTTE 0 07/05/16	樂天百貨	USD	93.05	/	93.93	2014/7/5	2016/7/5	0	--	54.30
LOTTE 0 07/05/16	樂天百貨	JPY	93.46	/	94.17	2014/7/5	2016/7/5	0	--	54.57
HYULE 4 1/2 12/14/12	HYNIX SEMICONDUCTOR	USD	99.89	/	101.40	--	2012/12/14	4.5	--	65.40
STXPOC 4 1/2 11/20/14	STX PAN OCEAN CO	USD	97.39	/	98.33	2012/11/20	2014/11/20	4.5	--	47.11
LGTELE 0 09/29/12	LG UPLUS CORP	USD	101.50	/	102.33	--	2012/9/29	0	--	69.82
HJSHNW 4 07/20/16	HANJIN SHIPPING	USD	89.00	/	92.39	2014/7/20	2016/7/20	4	--	60.59
OSIMSP 2 3/4 07/05/16	OSIM INTL LTD	SGD	95.72	/	96.95	2014/7/5	2016/7/5	2.75	--	63.54
SMCPM 2 05/05/14	SAN MIGUEL	USD	104.48	/	105.35	--	2014/5/5	2	--	102.46

信用連結商品報價

連結標的	標的名稱	TCRI	利率	債券到期日/賣回日	付息方式	可承做本金
XS0347678079 Corp	亞泥轉遠東新世紀海外交換債(USD)		2.70%	2013/2/20	每季	最高USD 1500萬
23772	微星二	4	2.10%	2013/4/25	每季	TWD 30,000,000
29031	遠百一	4	1.60%	2014/3/3	每季	TWD 50,000,000
28851	元金一	twA+	1.75%	2013/6/17	每季	TWD 20,000,000

回購交易利率牌告

天期	USD(%)	EUR(%)	TWD(%)	CNH(%)
1Week	0.65	--	0.65	1.20
2Week	0.75	--	0.65	1.35
3Week	0.90	--	0.65	1.50
1 Month	1.30	1.00	0.70	2.00
3 Month	1.40	--	--	2.20
6 Month	--	--	--	2.50
1 Year	--	--	--	2.90

附註

*: 代表該債券為永續型債券，利率之後將有可能變動，或為可召回債券，請進一步瞭解發行條件。

%: 債券交割是以含息價為基準。

免責聲明

本文為永豐金證券之每日債券評論。其所涵蓋之信息並非為特定投資之推薦。數據來源彭博社(Bloomberg)。永豐金證券假設數據資料皆公開並可信任之。評論為永豐金證券之觀點。本文內容僅供參考之用。並不構成與永豐金證券。或其相關機構進行任何證券或產品之交易合約。本文內容並非未經許可的法律權限內的提議或邀請。或者對瀏覽之投資人的提議或邀請。

本文的數據與觀點反映目前市場的現況以及我們至今的判斷。鑒於市場變化。我們在未經全面確認的情況下。依賴所假設公開來源的信息為準確且完整。我們的觀點及其基礎假設可能在未與事先通知的情況下而發生變化。證券資產價格變化可以用於說明的作用但並不代表真實的回報。

一些信息可能包括預期看法與新聞整理。我們的評論是基於不同的風險、不確定因素及假設。實發事件或結果或市場所實現的表現可能與預述的情況有不同。

投資涉及風險。包括本金損失的可能性。過去的表现與歷史數字並不一定代表未來的表現。本文內容不得造成任何投資建議或推薦。並且並非為針對特定的目標、市場狀況或某人的個別需要而準備。投資者應自行研究全部相關資料。

過往表現並不代表未來業績。無任何示範或保證可以展示個別策略的效能或可能獲得的實際回報。

全球據點

Hong Kong

SinoPac Securities (Asia) Ltd.
21st Floor, One Peking
1 Peking Road,
Tsim Sha Tsui, Kowloon, Hong Kong
Tel: +852- 2586-8340
Toll Free : 0080-185-6674(Taiwan)
Fax: +852-2586-8300

Shanghai

SinoPac Securities (Asia) Limited
Suite 2405, Hua Xia Bank Tower,
256 South Pudong Road, Shanghai
People's Republic of China
Tel: +86-21-6886-5358
Fax: +86-21-6886-5969

London

SinoPac Securities (Europe) Ltd.
5th Floor · Habib House
42 Moorgate
London EC2R 6EL
United Kingdom,
Registered in England and Wales No. 3766464
Tel: +44-20-7614-9999
Fax: +44-20-7614-9979

Taipei

SinoPac Securities Corporation
17F · 2 Chung Ching S. Road · Sec 1
Taipei 100 ·
Taiwan
Tel: +886-2-2382-8219/2312-3866
Fax: +886-2-2382-3464

彭博頁面

SinoPac Securities Corp

www.taiwanresearch.com

Bloomberg page: SIAL