

### 全球指標公債

	最新殖利率	前日變化(BP)
美國五年公債	0.85%	(5.78)
美國十年公債	1.98%	(6.51)
美國三十年公債	3.13%	(6.78)
德國五年公債	0.62%	(9.30)
德國十年公債	1.64%	(9.20)
德國三十年公債	2.36%	(7.40)
中國二年期公債(CNH)	1.19%	0.18

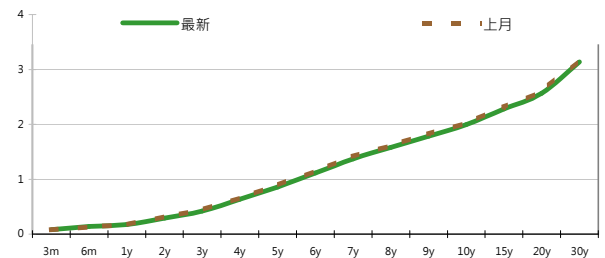
### Markit CDX & iTraxx 信用指數

	指數	前日變化(BP)
全球主權 iTraxx 指數	279	6
北美投資級 CDX 指數	104	2
歐洲投資級 iTraxx 指數	146	13
日本投資級 iTraxx 指數	167	5
亞洲投資級 iTraxx 指數 (不包含日本)	159	(0)

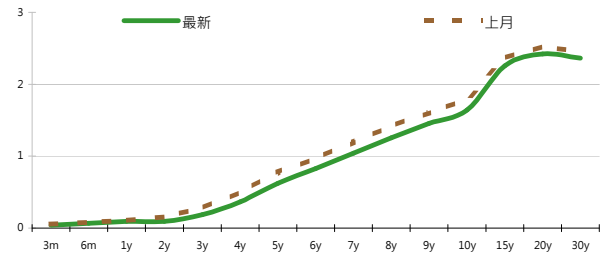
### 外匯市場

	價格	指數	前日變化(%)
歐元兌美元	1.31	道瓊工業	12715.93 (1.65)%
美元兌日圓	80.76	那斯達克	2991.22 (1.83)%
美元兌人民幣	6.31	S&P 500	1358.59 (1.71)%
美元兌台幣	29.57	德國工業	6606.43 (2.49)%
歐元兌台幣	38.66	英國FTSE	5595.55 (2.24)%
港幣兌台幣	3.80	法國CAC	3217.6 (3.08)%
人民幣兌台幣	4.68	日經225	9546.26 (0.09)%

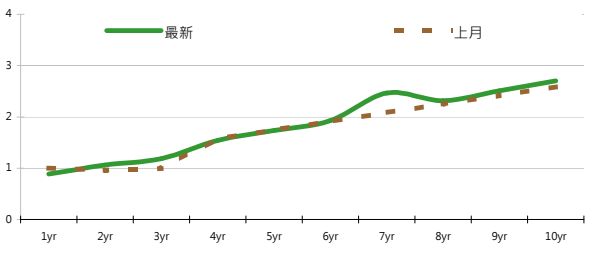
### 美國公債利率期間結構



### 德國公債殖利率結構



### CNH公債殖利率結構



## 固定收益每日評論

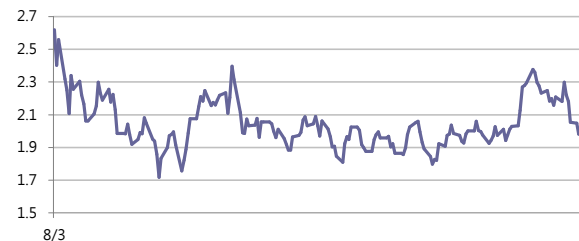
在美債殖利率方面，在義大利以及西班牙公債殖利率飆高的情況下，市場對於歐債問題重燃隱憂，加上昨日Fed 進行買債計畫，讓美債殖利率再次突破2%關卡，來到近一個月來新低，本日將會有10年期公債標售，終場五年期殖利率來到0.85%，十年期殖利率收在1.98%，三十年期殖利率收在3.13%。歐元區利率方面，即便西班牙政府提出新的預算削減計畫，但是仍然無法改變西班牙公債昨日在市場上受到拋售的命運，西班牙10年期公債殖利率昨日上升22 bps，來到5.98%，同樣也讓義大利公債承壓，義大利10年期公債殖利率亦上升23 bps，來到5.69%，這也讓德債避險需求轉強，10年期殖利率下探1.64%，直逼去年九月歐債危機開始時的水準，終場德債五年期殖利率收在0.62%，十年期殖利率收在1.64%，三十年期殖利率收在2.36%。

在台債利率方面，台債今日進行五年券標售，昨日收盤價位方面，兩年券A01103 收0.83%，五年券A01101R 收1.0207%；十年券A01105 收在1.27%，需密切注意油電及薪資上漲對CPI之影響及美國經濟數據轉差之影響。預期殖利率將維持區間往上。五年券預估標1.03左右%，十年券區間預估為1.25~1.35%。

信用市場方面，昨日香港結束休假，但是市場買盤沒有跟著回籠，在市場持續走弱的情況下，實壓沉重，亞洲新發行的各期券約走弱10~15 bps，即便中國三月份PMI數字優於預期亦無法順利激勵市場，短天期的券在市場波動大的情況下仍然是有一定市場。在信用違約指數方面，全球主權指數收在279點，北美指數收在104點，歐洲指數收在146點，日本指數收在167點，亞洲指數收在159點。

即使復活節假期結束，市場氣氛仍舊清淡，加上西班牙可能也需要或得援助的壞消息籠罩之下，第二季的開始顯然不太樂觀。境外人民幣CCS較前日為高，遠期契約也反映投資人對貨幣本身流動性的考量。初級市場方面，山水水泥預計發行美金計價的點心債，但發行總額及價格區間未定，此舉並未對現有的點心債造成影響。次級市場方面，昨日有看到EBIUH 15的買家，此外，NEWWOR 15仍有買家詢問。

### 美國十年期公債利率



來源: Bloomberg

## 每日債券小常識

問:何謂可贖回債券Callable Bond?

答:債券發行人可在提早在債券到期日前,按照債券招募說明書,以約定價格向投資人贖回已發行債券。一般而言,投資人購買可贖回債券會面臨再投資風險,所以可贖回債券的利率一般比不可贖回債券高。

問:何謂一次性補足利息的提前贖回權(Make-Whole Call)?

答:簡稱MWC,於1990年首次出現在債券市場,通常公司債會設計此權利,給予債券發行人,可以提前償清未到期之債券的權利,提前贖回日期是不確定的。其贖回價格會根據兩個指標訂立:一是依照尚未支付的利息與未來到期之本金折現值計算,二是贖回價格會盯住某一利率水準。選取高價者為贖回價格確保債券投資人至少可以獲得債券面額。

問:可贖回債券Callable Bond與一次性補足利息的提前贖回權Make-Whole Call之不同之處為何?

答:可贖回債券之贖回價格,在發行日時,明訂於契約中,贖回日期也事先約定。而Make-Whole Call其贖回價格於發行日當天是未知,投資人只可預期至少可以拿回債券之面額,而贖回日期也是未知,全權交由發行人決定。

## 每日公司介紹

公司名稱: 韓國電信

產業別: 電信業

信評資料:	展望	短期評等	長期評等
Moody's	NEG	--	A3
S&P	STABLE	--	A

重要指標:

ROE	11.320
EBITDA/Interest Expense	10.592
Debt/Equity	72.560
Quick Ratio	0.903

## 公司簡介

韓國最大電信公司,原為韓國電信通信工程的國營企業,在2002年完成民營化,主要提供長短途以及國際電話,衛星通訊以及無線通訊服務。

## 近日新定價快訊

發行公司: Societe Generale SA	幣別: CNH
發行日期: TBD	到期日: TBD
擔保: TBD	產業別: 金融業
票面利率: TBD	信用評等:
發行額: TBD	Moody's A1
其他附註:	S&P A
	Fitch A+
	TRC --

## 公司簡介

法國興業銀行吸收存款並提供商業銀行、消費金融、投資銀行及私人銀行服務。業務範圍包括消費者信貸、車輛租賃融資、資訊技術設備租賃融資、人壽及非人壽保險、保管服務、貿易及專案融資、匯兌、債券服務、金融及商品期貨經紀服務。

## 近日新定價快訊

發行公司: New World China Land Limited	幣別: CNH
發行日期: 2012/4/11	到期日: 2015/4/11
擔保: N	產業別: 地產業
票面利率: 8.50%	信用評等:
發行額: 2.8 bn	Moody's --
其他附註:	S&P --
	Fitch --
	TRC --

## 公司簡介

新世界中國地產有限公司透過其附屬公司在中國經營地產發展及投資。該公司承包計劃各類住家、寫字樓及商業地產開發,大規模中低階層社區式社區成屋計劃、都市中心重新開發計劃。

## 近日新定價快訊

發行公司: 台灣中油	幣別: TWD
發行日期: 2012年6-7月	到期日: 2017/2019/2022
擔保: 無	產業別: 塑膠工業
票面利率: TBD	信用評等:
發行額: 18bn	Moody's --
其他附註:	S&P --
	Fitch --
	TRC twAAA

## 公司簡介

台灣中油於1946年成立於上海市,為隸屬於經濟部的國營企業,是台灣最大的石油公司,其業務範圍包括石油與天然氣的探勘、開發、煉製、輸儲與銷售,以及石化原料之生產供應。公司原名中國石油,後因「台灣正名」之政策而更名為台灣中油。

## 近日新定價快訊

發行公司: 鴻海精密	幣別: TWD
發行日期: 2012年5月	到期日: 2017
擔保: 無	產業別: 其它電子業
票面利率: TBD	信用評等:
發行額: 6bn	Moody's --
其他附註: 101年4月10日競標	S&P --
	Fitch --
	TRC twAA+

## 公司簡介

鴻海精密為全球最大電子代工廠,提供各式電子產品代工,並與全球一線品牌大廠建立合作關係,奠定的強健之客戶基礎,近年藉由成功擴大本身在LCD電視、筆記型電腦、智慧型手機、以及平板電腦等快速成長產品之市占率的方式,鴻海的業務成長速度持續領先同業。

債券複委託下單專線: +886-2-2388-8700 客戶理財部

新台幣產品諮詢專線: +886-2-23828219  
外幣產品諮詢專線: +852-25868362  
外幣產品免付費專線: 0080-185-6674(Taiwan)

## 外幣公司債參考報價

美元計價

發行單位 / 票面利率(%) / 到期日(年)	發行量(M)	殖利率	買價	賣價	Moody's	S&P	Note
C 2.8 07/16/13	330	1.974	99.500	101.000	--	A-	花旗集團
MALAYS 3.928 06/04/15	1250	1.915	105.865	106.320	A3	A-	馬來西亞公債
BBLTB 4.8 10/18/20	800	4.519	101.138	102.788	A3	BBB+	泰國磐谷銀行
BCHINA 5.55 02/11/20	2500	4.588	105.579	106.930	A1	A	中國銀行
PUSAN 4 1/8 02/09/17	300	3.362	103.108	103.612	A2	--	釜山銀行
CAPITA 4.321 04/08/15	500	2.812	104.130	104.434	A3	--	新加坡不動產信託
DAHSIN 6 5/8 02/11/20	225	5.696	105.141	106.434	Baa1	--	大新銀行
DBSSP 2 3/8 09/14/15	1000	1.564	102.509	102.859	Aa1 /*-	AA-	星展銀行
EIBKOR 4 1/8 09/09/15	1000	2.482	104.993	105.646	A1	A	韓國進出口銀行
EIBKOR 3 3/4 10/20/16	700	2.833	103.544	104.172	A1	A	韓國進出口銀行
EIBKOR 4 01/11/17	1250	2.979	104.239	104.712	A1	A	韓國進出口銀行
EIBKOR 5 1/8 06/29/20	1250	3.829	108.462	109.632	A1	A	韓國進出口銀行
EIBKOR 4 3/8 09/15/21	1000	4.096	101.708	102.601	A1	A	韓國進出口銀行
EIBKOR 5 04/11/22	1000	4.159	106.427	107.195	A1	A	韓國進出口銀行
FUBON 6 1/8 11/30/20	200	5.244	104.619	107.467	--	BBB	富邦集團
HANABK 4 1/2 10/30/15	500	2.763	105.501	106.136	A1	A	韓亞銀行
HANABK 4 11/03/16	500	3.111	103.418	104.061	A1	A	韓亞銀行
HUWHY 6 12/29/49	2000	5.668	101.375	102.375	Baa2	BBB	和記黃埔
HUWHY 3 1/2 01/13/17	1000	3.006	101.942	102.387	A3	A-	和記黃埔
HUWHY 4 5/8 01/13/22	1500	4.379	101.532	102.328	A3	A-	和記黃埔
HUWHY 6 1/2 02/13/13	3500	1.621	103.894	104.065	A3	A-	和記黃埔
HYNMTR 3 3/4 04/06/16	500	2.869	102.929	103.638	Baa2	BBB+	現代汽車
ICICI 5 01/15/16	500	4.156	102.443	103.347	Baa2	BBB-	印度ICICI銀行
INDKOR 3 3/4 09/29/16	500	2.945	102.900	103.772	A1	A	韓國工業銀行
KIAMTR 3 5/8 06/14/16	500	2.988	102.146	102.802	Baa2	BBB+	起亞汽車
KORELE 3 10/05/15	700	2.467	101.413	102.107	A1	A	韓國電力公司
KEB 4 7/8 01/14/16	500	3.084	105.860	106.710	A2	A-	韓國外換銀行
HIGHWY 4 1/2 03/23/15	700	2.562	105.128	105.763	A1	A	韓國高速公路
KORELE 4 3/4 07/13/21	500	3.902	105.796	107.247	A1	A	韓國電力公司
KOROIL 4 10/27/16	1000	2.802	104.742	105.383	A1	A	韓國石油公司
KOREAT 3 7/8 01/20/17	350	2.967	103.728	104.271	--	A	韓國電信
LIFUNG 5 1/4 05/13/20	750	4.164	106.682	108.071	A3	A-	利豐集團
LOTTE 3 7/8 04/07/16	400	3.172	102.302	102.905	A3	--	樂天百貨
NACF 3 1/2 02/08/17	500	3.270	100.668	101.360	A1	A	韓國國家農業合作社
PCCW 4 1/4 02/24/16	500	3.355	102.660	103.759	Baa2	BBB	電訊盈科
POHANG 4 1/4 10/28/20	700	4.317	98.868	100.182	A3	A-	浦項鋼鐵
QATDIA 5 07/21/20	2500	3.936	107.126	107.755	Aa2	AA	卡達不動產管理
QTELQD 7 7/8 06/10/19	600	4.106	122.737	123.538	A2	A	卡達電訊
SUMIBK 1.9 01/12/15	500	1.517	100.955	101.090	Aa3	A+	三井住友銀行
SUMIBK 2.9 07/22/16	1100	1.963	103.608	104.026	Aa3	A+	三井住友銀行
SUMIBK 2.65 01/12/17	500	2.152	102.115	102.342	Aa3	A+	三井住友銀行
SUMIBK 3.95 01/12/22	500	3.640	102.309	102.723	Aa3	A+	三井住友銀行
SUNHUN 4 11/02/20	300	4.746	93.797	95.822	A1	A+ /*-	香港新鴻基地產
MALAYS 2.991 07/06/16	1200	2.291	102.575	103.024	A3	A-	馬來西亞公債
WHARF 4 5/8 02/08/17	900	3.608	104.111	104.787	--	--	九龍倉
WOORIB 4 3/4 01/20/16	600	2.911	106.313	106.689	A1	A-	韓國友利銀行

## 附註

\*：代表該債券為永續型債券，利率之後將有可能變動，或為可召回債券，請進一步瞭解發行條件。

%：債券交割是以含息價為基準。

## 境外人民幣公司債參考報價: 中資企業

發行單位 / 票面利率(%) / 到期日(年)	發行量(M)	殖利率	買價	賣價	Moody's	S&P	Note
ADBCH 3 01/17/14	2100	2.705	100.000	101.000	NR	AA-u	中國農業發展銀行
ADBCH 3.2 01/17/15	550	2.961	100.250	101.000	NR	AA-u	中國農業發展銀行
ADBCH 3 1/2 01/17/17	350	3.271	100.500	101.500	NR	AA-u	中國農業發展銀行
BCHINA 2.9 09/30/13	2800	2.548	100.000	101.000	--	A	中國銀行
BCOMMU 2.98 03/09/14	700	2.911	99.750	100.500	--	A-	交通銀行
BEIENT 3 3/4 06/30/14	1450	3.867	99.250	100.250	--	--	北控水務
BEIENT 5 06/30/16	500	4.374	101.500	103.250	--	--	北控水務
BJCAPT 4 3/4 02/21/14	1150	4.747	99.000	101.000	--	--	首創置業
BYDCOL 4 1/2 04/28/14	1000	11.190	86.750	89.500	--	--	比亞迪股份有限公司
CHIEAS 4 08/08/14	2500	4.170	99.000	100.250	--	--	中國東方航空
CGB 2.7 10/27/12	2500	3.409	97.750	101.500	Aa3	--	中國附息國債
CGB 1.6 12,	3000	0.310	100.500	101.250	Aa3	--	中國附息國債
CGB 1 12/01/13	2000	1.000	99.500	100.500	Aa3	AA-	中國附息國債
CGB 3.3 10/27/14	500	1.091	104.750	106.250	Aa3	--	中國附息國債
CGB 1.8 12/01/15	2000	1.515	100.500	101.500	Aa3	AA-	中國附息國債
CGB 2.48 12/01/20	1000	2.692	97.750	99.000	Aa3	AA-	中國附息國債
CGB 1.4 08/18/16	5000	2.004	97.000	98.000	Aa3	AA-	中國附息國債
CGB 0.6 08/18/14	6000	1.198	98.250	99.000	Aa3	AA-	中國附息國債
CGB 1.94 08/18/18	3000	2.431	96.500	97.750	Aa3	AA-	中國附息國債
CGB 2.36 08/18/21	1000	2.679	96.500	98.250	Aa3	AA-	中國附息國債
CHCHTO 4 1/2 05/19/14	600	5.524	96.750	99.250	--	--	中國誠通發展集團
CHIPOW 3.2 12/23/15	800	5.235	92.500	94.000	--	--	中電國際
CHIPWR 3 3/4 04/29/14	500	6.753	93.750	95.000	--	--	中國電力新能源發展
CHIWIN 6 3/8 04/04/14	750	12.089	88.750	91.750	--	--	中國風電集團
CHMERC 2.9 11/19/13	700	3.223	98.750	100.250	--	--	招商局集團(香港)
CHMERC 3 06/30/16	1600	4.109	95.000	96.500	--	--	招商局集團
CHMERC 2 06/30/14	1400	3.122	97.000	98.250	--	--	招商局集團
CITPAC 2.7 08/03/16	1000	3.975	93.250	96.750	--	--	中信泰富
COFCO 1.85 06/03/14	3000	3.444	96.250	97.250	--	--	中國糧油食品集團(香港)
CHMING 2.95 04/13/14	500	7.334	91.000	93.000	--	--	晨鳴紙業
CNHTC 2.95 10/29/12	2700	19.056	91.250	93.000	--	--	中國重汽(香港)
CNPCC 2.55 10/26/13	2500	2.383	99.750	100.750	A1	A+	中石油
CNPCC 2.95 10/26/14	500	2.642	100.250	101.250	A1	A+	中石油
EXIMCH 1.95 12/02/12	1000	2.549	99.000	100.250	--	--	中國進出口銀行
EXIMCH 2.65 12/02/13	4000	2.335	100.000	101.000	--	AA-	中國進出口銀行
EXIMCH 2.7 04/07/14	3000	2.634	99.750	100.500	--	AA-	中國進出口銀行
EXIMCH 2.9 04/05/15	1000	2.856	99.750	100.500	--	AA-	中國進出口銀行
GZRFPR 7 04/29/14	2612	13.578	87.250	90.000	--	--	富力地產
HAIAR 6 09/16/14	1000	6.966	97.250	98.500	--	--	海南航空
HAIAR 5 1/4 01/20/15	500	6.295	95.250	99.500	--	--	海南航空
INDEPS 4.65 07/21/14	1000	5.540	97.250	99.000	--	BB-	銀泰百貨
LONGYU 4 1/2 12/21/13	690	4.886	98.750	100.000	--	--	龍源電力
PCDHC 5 1/4 02/01/14	750	5.762	98.000	100.250	--	--	春天百貨
PINGIN 2.075 06/09/14	2000	3.413	96.750	97.750	--	--	平安保險
RESOPW 2.9 11/12/13	1000	2.817	99.750	100.500	NR	BBB-	華潤電力
RESOPW 3 3/4 11/12/15	1000	3.674	99.750	100.750	NR	BBB-	華潤電力
ROADKG 6 02/25/14	1300	11.251	90.000	92.750	Ba3	BB-	路勁基建
SBSG 3 1/8 12/01/13	1000	2.886	100.000	100.750	A3	A	上海寶鋼集團
SBSG 3 1/4 03/01/14	500	2.905	100.250	101.000	A3	A	上海寶鋼集團
SBSG 3 1/2 12/01/14	2100	3.299	100.000	101.000	A3	A	上海寶鋼集團
SBSG 3.675 03/01/15	900	3.398	100.250	101.250	A3	A	上海寶鋼集團
SBSG 4 3/8 12/01/16	500	3.898	101.500	102.500	A3	A	上海寶鋼集團
SBSG 4.15 03/01/17	1500	3.922	100.500	101.500	A3	A	上海寶鋼集團
SDBC 2.7 11/11/13	3000	2.374	100.000	101.000	--	AA-	國家開發銀行
SDBC 3.1 01/16/15	867	3.004	99.750	100.750	--	AA-	國家開發銀行
SDBC 4.2 01/19/27	2500	4.188	99.250	101.000	--	AA-	國家開發銀行
SHASHU 6 1/2 07/22/14	1500	8.280	95.500	97.250	--	BB-	山水水泥
SINOCH 1.8 01/18/14	3500	3.269	97.000	98.000	--	--	中化集團
SINOTR 3.3 10/11/14	2600	3.937	97.250	99.750	--	--	中國對外貿易運輸
SZOCTH 3 1/2 05/25/14	1000	6.323	91.750	97.250	--	--	華僑城
TSLIEN 5 3/4 11/10/14	1300	6.014	98.750	100.000	--	--	津聯集團
ZHNGCE 2 08/04/14	900	3.890	95.250	96.500	--	--	中策橡膠

附註

\* 債券交割是以含息價為基準。

## 境外人民幣公司債參考報價: 非中資企業

發行單位 / 票面利率(%) / 到期日(年)	發行量(M)	殖利率	買價	賣價	Moody's	S&P	Note
ADSEMI 4 1/4 09/20/16	500	5.012	95.000	99	--	--	日月光
AIFP 3.95 09/19/18	850	3.839	99.500	101.75	--	A	法國液化空氣集團
AIFP 3 09/19/16	1750	3.305	98.250	99.25	--	A	法國液化空氣集團
ALOPF 4 1/4 03/09/15	500	3.743	100.750	102	Baa2	BBB	阿爾斯通
AMXLMM 3 1/2 02/08/15	1000	2.758	101.500	102.5	A2e	A-	AMERICA MOVIL
ASACEM 2.95 09/30/14	586	3.864	96.750	99	--	--	亞泥中國
ASIA 2.85 10/21/20	1200	2.817	99.750	100.75	Aaa	AAA	亞洲開發銀行
BLUSKY 6 1/2 06/20/14	600	7.762	95.000	100	--	--	香港航空
BPLN 1.7 09/15/14	700	2.18	98.250	99.5	A2	A	BP集團
BSHBOS 2 3/8 09/29/14	850	2.746	98.500	99.75	--	A	博世和西門子家用電器集團
BSHBOS 3 3/8 09/28/16	750	3.344	99.500	100.75	--	A	博世和西門子家用電器集團
CAT 2 12/01/12	1000	2.8	99.000	100	A2	A	開拓重工
CAT 2.9 03/16/14	1260	2.764	99.750	100.75	A2	A	開拓重工
CAT 1.35 07/12/13	2300	2.484	98.250	99	A2	A	開拓重工
CHLEAS 5 04/05/15	750	4.908	99.750	100.75	--	--	中租迪和(BVI)
CJCHEI 2 1/4 07/06/14	1100	4.028	95.500	97	--	--	CJ國際控股有限公司
DANGMK 2.9 10/20/14	500	3.004	99.000	100.5	--	--	DANGA CAPITAL BHD
DIALEA 1.65 04/08/13	200	2.561	98.500	99.75	A2 /*-	--	三菱日聯租賃
EBIUH 4 7/8 03/12/15	1000	4.641	100.250	101	A3	--	EMIRATES NBD PJSC
F 4 7/8 03/26/15	1000	4.69	100.000	101	--	BB+	福特汽車公司
FRESHK 3.9 06/03/14	1250	5.407	96.250	97.75	--	--	遠東宏信
GALENT 4 5/8 12/16/13	1380	4.386	99.500	101.25	--	--	銀河娛樂集團
GENHKS 3.95 06/30/14	1380	4.549	97.750	99.75	--	--	雲頂香港
GLPSP 3 3/8 05/11/16	2650	3.979	97.250	98.25	Baa2	--	普洛斯集團
HITCAP 3 3/4 03/22/15	500	3.703	99.750	100.5	--	A-	日立資本
HKCGAS 1.4 04/11/16	1000	3.112	93.000	94.25	A1	A+	香港中華煤氣
HPWELL 2.98 07/13/12	1380	2.447	99.750	100.5	--	--	合和基建
HPWELL 1.55 05/18/14	600	3.874	94.000	96.75	--	--	合和基建
IDBI 4 1/2 11/18/14	650	4.55	99.250	100.5	Baa3	BBB-	印度工業發展銀行
LGFP 9 11/14/14	1500	6.745	104.500	106	--	--	拉法基瑞安水泥
LOTTE 4 02/09/15	750	3.716	100.250	101.25	A3	--	樂天百貨
MITSCO 4 1/4 03/01/17	500	3.993	100.500	101.75	A2	A+	三井物產
MPEL 3 3/4 05/09/13	2300	5.216	98.250	98.75	--	--	新濠博亞娛樂
MS 1 5/8 06/02/14	500	3.341	95.750	97.25	A2 /*-	A-	摩根士丹利
MTRC 0 5/8 06/17/13	1000	1.273	98.750	99.75	Aa1	--	地鐵公司蓋曼群島
NEWFOC 3 3/4 08/17/13	200	4.522	98.000	100	--	--	新焦點
NWDEVL 2 3/4 07/14/14	1000	4.103	96.500	97.75	--	--	新創建集團
ORIX 2 03/24/14	400	2.332	98.750	100	--	A-	歐力士
ORIX 4 11/29/14	500	4.1	99.250	100.25	--	A-	歐力士
PAHSP 6 1/2 06/02/14	600	14.584	84.000	87.25	--	--	太平洋恩利
RBIIV 4.55 03/23/14	750	4.548	99.750	100.25	A1 /*-	--	瑞弗森國際銀行集團
SANYPH 7 1/2 03/28/15	800	7.641	99.000	100.25	--	--	海航集團(香港)
SINCON 4 3/4 04/14/14	1380	8.719	92.000	93.75	--	--	勝獅貨櫃
SOLARG 4 3/4 08/24/14	300	5.089	98.750	99.75	--	--	陽光能源
SUNHKC 4 04/28/14	500	8.002	91.750	93.5	--	--	亞洲聯合財務有限公司
TSCOLN 1 3/4 09/01/14	725	2.238	98.250	99.5	A3 /*-	A-	特易購
TPVTEC 4 1/4 03/21/14	500	4.248	98.000	102	--	--	冠捷科技
VTB 2.95 12/23/13	1000	4.188	97.500	98.5	Baa1	BBB	VTB銀行
VW 2.15 05/23/16	1500	2.635	97.500	98.75	A3	A-	福斯汽車
YUENFO 3.1 02/10/14	300	3.384	99.000	100	--	--	永豐餘
YUM 2 3/8 09/29/14	350	2.639	98.750	100	Baa3	BBB	百勝餐飲

附註

\* 債券交割是以含息價為基準。

## 台幣公司債參考報價

名稱 / 票面利率(%) / 到期日(年)	殖利率	客戶賣價	客戶買價	發行單位 / 票面利率(%) / 到期日(年)	殖利率	百元價格	客戶賣價
98塑化2 / 1.42 / 2016/5/25	1.358	100.069	100.420				
98南亞1 / 1.88 / 2014/2/26	1.306	100.986	101.122				
98統一A / 1.23 / 2012/12/22	1.155	100.031	100.066				
00鴻海1 / 1.47 / 2016/3/8	1.505	99.703	100.032				
00裕融1 / 1.27 / 2014/6/10	1.300	99.830	100.041				
00萬海1A / 1.65 / 2016/6/22	1.625	99.998	100.199				

## 外幣可轉換公司債

Ticker	轉換公司	幣別	賣價	買價	賣回日程	到期日	票面利率	現股價格	平價
KNYUTT 0 10/27/13	京元電	USD	92.00	95.00	2012/10/27	2013/10/27	0	11.80	97.90
ACERST 0 08/10/15	宏碁	USD	96.46	97.42	2013/8/10	2015/8/10	0	38.60	40.75
ACERST 0 08/10/17	宏碁	USD	96.79	97.90	2015/8/10	2017/8/10	0	38.60	39.60
ASACEM 0 01/27/16	遠東新	USD	95.91	96.68	2014/1/27	2016/1/27	0	33.20	55.54
AUOPT 0 10/13/15	友達	USD	83.85	84.69	--	2015/10/13	0	14.70	38.36
EPIST 0 01/27/16	晶電	USD	94.33	95.31	2014/1/27	2016/1/27	0	70.30	54.87
HONHAI 0 10/12/13	鴻海	USD	103.70	104.42	--	2013/10/12	0	110.00	84.68
TATUNG 0 03/25/14	大同	USD	92.95	94.04	--	2014/3/25	0	8.00	43.56
TPKHOL 0 04/20/14	F-宸鴻	USD	90.14	91.02	--	2014/4/20	0	440.00	42.38
ASACEM 0 06/07/16	亞泥	USD	100.54	101.52	2014/6/7	2016/6/7	0	36.20	74.81
TWGIC 0 07/28/14	台玻	USD	92.75	93.69	--	2014/7/28	0	31.95	50.71
UNIMIC 0 05/24/16	聯電	USD	97.30	98.19	2014/5/24	2016/5/24	0	2.45	70.58
RADOPT 0 07/21/16	瑞儀光電	USD	106.00	107.00	2014/7/21	2016/7/21	0	123.00	86.51
SLACP 0 05/12/16	香格里拉(亞洲)	USD	93.85	94.85	--	2016/5/12	0	17.40	59.98
FEAST 3 5/8 03/05/15	遠東發展	HKD	99.15	99.85	--	2015/3/5	3.625	1.34	40.61
KERPRO 0 02/22/12	嘉里建設	HKD	116.85	117.57	--	2012/2/22	0	35.25	--
SHTGF 3.3 10/22/14	信德集團	HKD	99.77	100.35	2012/10/22	2014/10/22	3.3	3.15	43.93
YYINDU 0 11/17/11	裕元集團	HKD	--	--	--	2011/11/17	0	28.15	--
XINHDI 2 1/2 10/20/15	亨得利	HKD	103.02	103.94	2013/10/20	2015/10/20	2.5	3.24	65.42
LOTTE 0 07/05/16	樂天百貨	USD	93.05	93.93	2014/7/5	2016/7/5	0	385000	56.02
LOTTE 0 07/05/16	樂天百貨	JPY	93.46	94.17	2014/7/5	2016/7/5	0	385000	56.17
HYUELE 4 1/2 12/14/12	HYNIX SEMICONDUCTOR	USD	99.89	101.40	--	2012/12/14	4.5	27750	62.13
STXPOC 4 1/2 11/20/14	STX PAN OCEAN CO	USD	97.39	98.33	2012/11/20	2014/11/20	4.5	6440	48.42
LGTELE 0 09/29/12	LG UPLUS CORP	USD	101.27	102.48	--	2012/9/29	0	6290	72.31
HJSHNW 4 07/20/16	HANJIN SHIPPING	USD	89.00	92.39	2014/7/20	2016/7/20	4	14750	56.33
OSIMSP 2 3/4 07/05/14	OSIM INTL LTD	SGD	95.72	96.95	2014/7/5	2016/7/5	2.75	1.23	61.78
SMCPM 2 05/05/14	SAN MIGUEL	USD	104.48	105.35	--	2014/5/5	2	113.80	101.95

## 信用連結商品報價

連結標的	標的名稱	TCRI	利率	債券到期日/賣回日	付息方式	可承做本金
XS0347678079 Corp	亞泥轉遠東新世紀海外交換債(USD)		2.70%	2013/2/20	每季	最高USD 1500萬
23772	微星二	4	2.10%	2013/4/25	每季	TWD 30,000,000
29031	遠百一	4	1.60%	2014/3/3	每季	TWD 50,000,000
28851	元金一	twA+	1.75%	2013/6/17	每季	TWD 20,000,000

## 回購交易利率牌告

天期	USD(%)	EUR(%)	TWD(%)	CNH(%)
1Week	0.65	--	0.65	1.20
2Week	0.75	--	0.65	1.35
3Week	0.90	--	0.65	1.50
1 Month	1.30	1.00	0.70	2.00
3 Month	1.40	--	--	2.20
6 Month	--	--	--	2.50
1 Year	--	--	--	2.90

## 附註

\*: 代表該債券為永續型債券，利率之後將有可能變動，或為可召回債券，請進一步瞭解發行條件。

%: 債券交割是以含息價為基準。



## 免責聲明

本文為永豐金證券之每日債券評論。其所涵蓋之信息並非為特定投資之推薦。數據來源彭博社(Bloomberg)。永豐金證券假設數據資料皆公開並可信任之。評論為永豐金證券之觀點。本文內容僅供參考之用。並不構成與永豐金證券。或其相關機構進行任何證券或產品之交易合約。本文內容並非未經許可的法律權限內的提議或邀請。或者對瀏覽之投資人的提議或邀請。

本文的數據與觀點反映目前市場的現況以及我們至今的判斷。鑒於市場變化。我們在未經全面確認的情況下。依賴所假設公開來源的信息為準確且完整。我們的觀點及其基礎假設可能在未與事先通知的情況下而發生變化。證券資產價格變化可以用於說明的作用但並不代表真實的回報。

一些信息可能包括預期看法與新聞整理。我們的評論是基於不同的風險、不確定因素及假設。實發事件或結果或市場所實現的表現可能與預述的情況有不同。

投資涉及風險。包括本金損失的可能性。過去的表现與歷史數字並不一定代表未來的表現。本文內容不得造成任何投資建議或推薦。並且並非為針對特定的目標、市場狀況或某人的個別需要而準備。投資者應自行研究全部相關資料。

過往表現並不代表未來業績。無任何示範或保證可以展示個別策略的效能或可能獲得的實際回報。

## 全球據點

### Hong Kong

SinoPac Securities (Asia) Ltd.  
21st Floor, One Peking  
1 Peking Road,  
Tsim Sha Tsui, Kowloon, Hong Kong  
Tel: +852- 2586-8340  
Toll Free : 0080-185-6674(Taiwan)  
Fax: +852-2586-8300

### Shanghai

SinoPac Securities (Asia) Limited  
Suite 2405, Hua Xia Bank Tower,  
256 South Pudong Road, Shanghai  
People's Republic of China  
Tel: +86-21-6886-5358  
Fax: +86-21-6886-5969

### London

SinoPac Securities (Europe) Ltd.  
5th Floor · Habib House  
42 Moorgate  
London EC2R 6EL  
United Kingdom,  
Registered in England and Wales No. 3766464  
Tel: +44-20-7614-9999  
Fax: +44-20-7614-9979

### Taipei

SinoPac Securities Corporation  
17F · 2 Chung Ching S. Road · Sec 1  
Taipei 100 ·  
Taiwan  
Tel: +886-2-2382-8219/2312-3866  
Fax: +886-2-2382-3464

## 彭博頁面

SinoPac Securities Corp

[www.taiwanresearch.com](http://www.taiwanresearch.com)

Bloomberg page: SIAL