

全球指標公債

	最新殖利率	前日變化(BP)
美國五年公債	0.9%	(10.94)
美國十年公債	2.05%	(12.60)
美國三十年公債	3.22%	(11.08)
德國五年公債	0.72%	(5.80)
德國十年公債	1.74%	(5.30)
德國三十年公債	2.44%	(3.20)
中國二年期公債(CNH)	1.16%	0.00

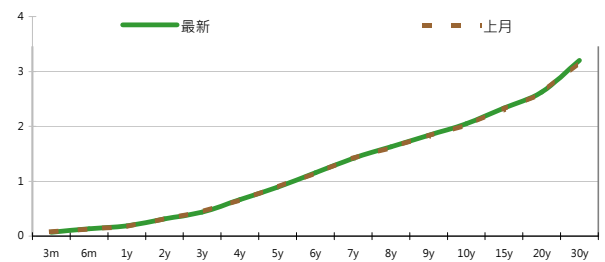
Markit CDX & iTraxx 信用指數

	指數	前日變化(BP)
全球主權 iTraxx 指數	272	(1)
北美投資級 CDX 指數	99	2
歐洲投資級 iTraxx 指數	133	1
日本投資級 iTraxx 指數	157	(2)
亞洲投資級 iTraxx 指數 (不包含日本)	158	0

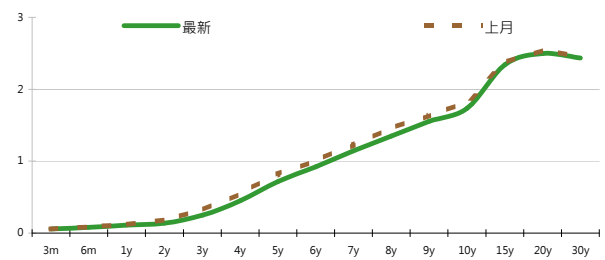
外匯市場

	價格	指數	前日變化(%)
歐元兌美元	1.31	道瓊工業	13060.14 (0.11)%
美元兌日圓	81.35	那斯達克	3080.5 0.40%
美元兌人民幣	6.31	S&P 500	1398.08 (0.06)%
美元兌台幣	29.56	德國工業	6775.26 (0.13)%
歐元兌台幣	38.58	英國FTSE	5723.67 0.35%
港幣兌台幣	3.80	法國CAC	3319.81 0.19%
人民幣兌台幣	4.68	日經225	9767.61 (0.81)%

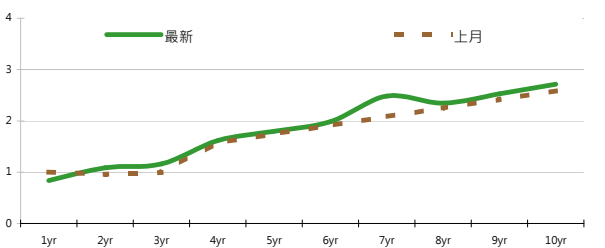
美國公債利率期間結構



德國公債殖利率結構



CNH公債殖利率結構



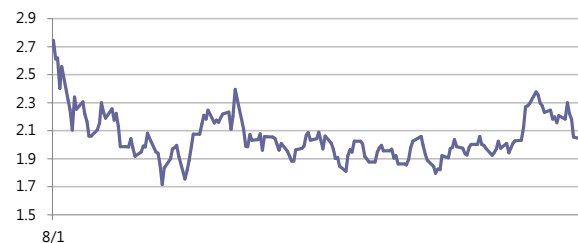
固定收益每日評論

在美債殖利率方面，上週五公布非農就業數據為增加12萬人，低於預期的24萬人因此讓市場對於Fed 主席 Berneke 提到就業市場復甦不如預期的警訊，也重燃市場對於QE3的希望，讓上週美債市場上下波動劇烈，但最後突破區間下緣，終場五年期殖利率來到0.90，十年期殖利率收在2.05%，三十年期殖利率收在3.22%。歐元區利率方面，由於市場對歐債疑慮持續，西班牙殖利率走高，德債利率繼續走低，終場德債五年期殖利率收在0.72%，十年期殖利率收在1.74%，三十年期殖利率收在2.44%。

在台債利率方面，台債殖利率因美債利率下跌而修正。收盤價位方面，兩年券A01103 收0.845%，五年券A01101R 收1.0250%；十年券A01105 收在1.2718%，需密切注意油電及薪資上漲對CPI之影響及美國經濟數據轉差之影響。預期殖利率將維持區間往上。五年券預估1~1.05%，十年券區間預估為1.25~1.35%。

信用市場方面，由於復活節假期的關係，上週亞洲市場交易是處於很清淡的狀況，但由於整體風險性資產表現不佳，亞洲信用市場亦是表現平平，整體來說約是在 5 bps 左右的區間波動，不過新鴻基地產由於沒有再進一步壞消息傳出，因此 SUNHUN 22 新券 credit spread 有止穩收斂的走勢，算是上週比較重要的走勢，以本週來看，亞洲信用市場仍然會受到消息面方面的影響，最重要的應該是北韓發射衛星的消息，雖然時間還百分之百確定，但應該會是在本週，最有可能是4/14金日成冥誕之日，不過近日韓國CDS走勢來說並沒有特別的變化，顯示除非有甚麼特別的狀況，或是衝突意外升高，要不然市場對這消息反應應該不會有太大變化。在信用違約指數方面，全球主權指數收在272點，北美指數收在99點，歐洲指數收在133點，日本指數收在157點，亞洲指數收在158點。

美國十年期公債利率



來源: Bloomberg

每日債券小常識

問: 何謂「可轉債資產交換(CB Asset Swap)」?

答: 我們知道, 可轉換公司債可以分為固定收益端以及股權連結端, 所謂可轉換資產交換, 便是將可轉債的這兩個部位進行拆解, 賣給不同投資人, 如選擇權可以賣給需要槓桿效果, 或者無法直接持有標的的投資人, 固定收益端則賣給想要賺取固定收益者, 讓不同屬性的投資人皆可各取所需。

問: 那這樣的拆解對殖利率有什麼影響?

答: 由於投資者放棄股票選擇權, 因此可享有比一般可轉債更高的報酬率, 依照可轉債不同的信評等級, 固定收益投資者的報酬率約在2.5%至4%, 遠高於台灣公債、公司債以及定存。

問: 那這樣的拆解會對投資人有什麼風險?

答: 主要是負擔可轉債發行公司的債信風險。

每日公司介紹

公司名稱: 中國石油天然氣集團公司

產業別: 石化業

信評資料:	展望	短期評等	長期評等
Moody's	--	--	--
S&P	--	--	--

重要指標:

ROE	19.270
EBITDA/Interest Expense	--
Debt/Equity	22.534
Quick Ratio	--

公司簡介

中國石油天然氣集團公司勘探和生產原油和天然氣, 成立於1998年, 為中國央企之一。公司產品包括石油勘探儀器、石油鑽探設備、石油輸送管、汽油、煤油及柴油。

近日新定價快訊

發行公司: Societe Generale SA 幣別: CNH
 發行日期: TBD 到期日: TBD
 擔保: TBD 產業別: 金融業
 票面利率: TBD
 發行額: TBD
 其他附註:

信用評等:	
Moody's	A1
S&P	A
Fitch	A+
TRC	--

公司簡介

法國興業銀行吸收存款並提供商業銀行、消費金融、投資銀行及私人銀行服務。業務範圍包括消費者信貸、車輛租賃融資、資訊技術設備租賃融資、人壽及非人壽保險、保管服務、貿易及專案融資、匯兌、債券服務、金融及商品期貨經紀服務。

近日新定價快訊

發行公司: New World China Land Limited 幣別: CNH
 發行日期: 2012/4/11 到期日: 2015/4/11
 擔保: N 產業別: 地產業
 票面利率: 8.50%
 發行額: 2.8 bn
 其他附註:

信用評等:	
Moody's	--
S&P	--
Fitch	--
TRC	--

公司簡介

新世界中國地產有限公司透過其附屬公司在中國經營地產發展及投資。該公司承包計劃各類住家、寫字樓及商業地產開發, 大規模中低階層社區式社區成屋計劃、都市中心重新開發計劃。

近日新定價快訊

發行公司: 台灣中油 幣別: TWD
 發行日期: 2012年6-7月 到期日: 2017/2019/2022
 擔保: 無 產業別: 塑膠工業
 票面利率: TBD
 發行額: 18bn
 其他附註:

信用評等:	
Moody's	--
S&P	--
Fitch	--
TRC	twAAA

公司簡介

台灣中油於1946年成立於上海市, 為隸屬於經濟部的國營企業, 是台灣最大的石油公司, 其業務範圍包括石油與天然氣的探勘、開發、煉製、輸儲與銷售, 以及石化原料之生產供應, 公司原名中國石油, 後因「台灣正名」之政策而更名為台灣中油。

近日新定價快訊

發行公司: 鴻海精密 幣別: TWD
 發行日期: 2012年5月 到期日: 2017
 擔保: 無 產業別: 其它電子業
 票面利率: TBD
 發行額: 6bn
 其他附註: 101年4月10日競標

信用評等:	
Moody's	--
S&P	--
Fitch	--
TRC	twAA+

公司簡介

鴻海精密為全球最大電子代工廠, 提供各式電子產品代工, 並與全球一線品牌大廠建立合作關係, 奠定的強健之客戶基礎, 近年藉由成功擴大本身在LCD電視、筆記型電腦、智慧型手機、以及平板電腦等快速成長產品之市占率的方式, 鴻海的業務成長速度持續領先同業。

債券複委託下單專線: +886-2-2388-8700 客戶理財部

新台幣產品諮詢專線: +886-2-23828219
 外幣產品諮詢專線: +852-25868362
 外幣產品免付費專線: 0080-185-6674(Taiwan)

外幣公司債參考報價

美元計價

發行單位 / 票面利率(%) / 到期日(年)	發行量(M)	殖利率	買價	賣價	Moody's	S&P	Note
C 2.8 07/16/13	330	1.973	99.500	101.000	--	A-	花旗集團
MALAYS 3.928 06/04/15	1250	1.924	105.839	106.330	A3	A-	馬來西亞公債
BBLTB 4.8 10/18/20	800	4.472	101.684	102.912	A3	BBB+	泰國磐谷銀行
BCHINA 5.55 02/11/20	2500	4.599	105.810	106.570	A1	A	中國銀行
PUSAN 4 1/8 02/09/17	300	3.334	103.240	103.752	A2	--	釜山銀行
CAPITA 4.321 04/08/15	500	2.883	103.872	104.310	A3	--	新加坡不動產信託
DAHSIN 6 5/8 02/11/20	225	5.770	104.674	105.961	Baa1	--	大新銀行
DBSSP 2 3/8 09/14/15	1000	1.533	102.620	102.970	Aa1 /*-	AA-	星展銀行
EIBKOR 4 1/8 09/09/15	1000	2.471	105.086	105.659	A1	A	韓國進出口銀行
EIBKOR 3 3/4 10/20/16	700	2.825	103.613	104.189	A1	A	韓國進出口銀行
EIBKOR 4 01/11/17	1250	2.935	104.486	104.883	A1	A	韓國進出口銀行
EIBKOR 5 1/8 06/29/20	1250	3.814	108.490	109.841	A1	A	韓國進出口銀行
EIBKOR 4 3/8 09/15/21	1000	4.081	102.001	102.560	A1	A	韓國進出口銀行
EIBKOR 5 04/11/22	1000	4.123	106.746	107.501	A1	A	韓國進出口銀行
FUBON 6 1/8 11/30/20	200	5.220	105.505	106.934	--	BBB	富邦集團
HANABK 4 1/2 10/30/15	500	2.752	105.511	106.232	A1	A	韓亞銀行
HANABK 4 11/03/16	500	3.104	103.405	104.153	A1	A	韓亞銀行
HUWHY 6 12/29/49	2000	5.724	101.000	102.000	Baa2	BBB	和記黃埔
HUWHY 3 1/2 01/13/17	1000	3.092	101.560	102.010	A3	A-	和記黃埔
HUWHY 4 5/8 01/13/22	1500	4.530	100.340	101.130	A3	A-	和記黃埔
HUWHY 6 1/2 02/13/13	3500	1.565	103.994	104.167	A3	A-	和記黃埔
HYNMTR 3 3/4 04/06/16	500	2.950	102.648	103.321	Baa2	BBB+	現代汽車
ICICI 5 01/15/16	500	4.190	102.370	103.196	Baa2	BBB-	印度ICICI銀行
INDKOR 3 3/4 09/29/16	500	2.965	102.874	103.643	A1	A	韓國工業銀行
KIAMTR 3 5/8 06/14/16	500	3.009	102.124	102.670	Baa2	BBB+	起亞汽車
KORELE 3 10/05/15	700	2.509	101.316	101.940	A1	A	韓國電力公司
KEB 4 7/8 01/14/16	500	3.176	105.565	106.366	A2	A-	韓國外換銀行
HIGHWY 4 1/2 03/23/15	700	2.567	105.199	105.707	A1	A	韓國高速公路
KORELE 4 3/4 07/13/21	500	3.874	105.905	107.605	A1	A	韓國電力公司
KOROIL 4 10/27/16	1000	2.812	104.739	105.327	A1	A	韓國石油公司
KOREAT 3 7/8 01/20/17	350	2.945	103.832	104.384	--	A	韓國電信
LIFUNG 5 1/4 05/13/20	750	4.281	106.071	107.055	A3	A-	利豐集團
LOTTE 3 7/8 04/07/16	400	3.193	102.243	102.821	A3	--	樂天百貨
NACF 3 1/2 02/08/17	500	3.224	100.844	101.598	A1	A	韓國國家農業合作社
PCCW 4 1/4 02/24/16	500	3.892	100.730	101.810	Baa2	BBB	電訊盈科
POHANG 4 1/4 10/28/20	700	4.288	99.216	100.239	A3	A-	浦項鋼鐵
QATDIA 5 07/21/20	2500	3.939	107.109	107.740	Aa2	AA	卡達不動產管理
QTELQD 7 7/8 06/10/19	600	4.122	122.651	123.464	A2	A	卡達電訊
SUMIBK 1.9 01/12/15	500	1.585	100.777	100.912	Aa3	A+	三井住友銀行
SUMIBK 2.9 07/22/16	1100	2.118	102.975	103.390	Aa3	A+	三井住友銀行
SUMIBK 2.65 01/12/17	500	2.258	101.572	101.934	Aa3	A+	三井住友銀行
SUMIBK 3.95 01/12/22	500	3.809	100.931	101.338	Aa3	A+	三井住友銀行
SUNHUN 4 11/02/20	300	4.581	95.237	96.606	A1	A+ /*-	香港新鴻基地產
MALAYS 2.991 07/06/16	1200	2.279	102.657	103.052	A3	A-	馬來西亞公債
WHARF 4 5/8 02/08/17	900	3.692	103.630	104.530	--	--	九龍倉
WOORIB 4 3/4 01/20/16	600	2.914	106.045	106.977	A1	A-	韓國友利銀行

附註

*：代表該債券為永續型債券，利率之後將有可能變動，或為可召回債券，請進一步瞭解發行條件。

%：債券交割是以含息價為基準。

境外人民幣公司債參考報價: 中資企業

發行單位 / 票面利率(%) / 到期日(年)	發行量(M)	殖利率	買價	賣價	Moody's	S&P	Note
ADBCH 3 01/17/14	2100	2.634	100.250	101.000	NR	AA-u	中國農業發展銀行
ADBCH 3.2 01/17/15	550	2.915	100.500	101.000	NR	AA-u	中國農業發展銀行
ADBCH 3 1/2 01/17/17	350	3.271	100.500	101.500	NR	AA-u	中國農業發展銀行
BCHINA 2.9 09/30/13	2800	2.725	100.000	100.500	--	A	中國銀行
BCOMMU 2.98 03/09/14	700	2.979	99.750	100.250	--	A-	交通銀行
BEIENT 3 3/4 06/30/14	1450	3.926	99.250	100.000	--	--	北控水務
BEIENT 5 06/30/16	500	4.395	101.600	103.000	--	--	北控水務
BJCAPT 4 3/4 02/21/14	1150	4.605	99.500	101.000	--	--	首創置業
BYDCOL 4 1/2 04/28/14	1000	10.927	87.000	90.000	--	--	比亞迪股份有限公司
CHIEAS 4 08/08/14	2500	4.283	98.500	100.250	--	--	中國東方航空
CGB 2.7 10/27/12	2500	3.395	97.750	101.500	Aa3	--	中國附息國債
CGB 1.6 12,	3000	0.150	100.750	101.250	Aa3	--	中國附息國債
CGB 1 12/01/13	2000	1.046	99.750	100.100	Aa3	AA-	中國附息國債
CGB 3.3 10/27/14	500	1.246	104.250	106.000	Aa3	--	中國附息國債
CGB 1.8 12/01/15	2000	1.622	100.400	100.850	Aa3	AA-	中國附息國債
CGB 2.48 12/01/20	1000	2.675	98.000	99.000	Aa3	AA-	中國附息國債
CGB 1.4 08/18/16	5000	1.954	97.400	98.000	Aa3	AA-	中國附息國債
CGB 0.6 08/18/14	6000	1.140	98.500	99.000	Aa3	AA-	中國附息國債
CGB 1.94 08/18/18	3000	2.452	96.500	97.500	Aa3	AA-	中國附息國債
CGB 2.36 08/18/21	1000	2.694	96.500	98.000	Aa3	AA-	中國附息國債
CHCHTO 4 1/2 05/19/14	600	5.454	97.000	99.250	--	--	中國誠通發展集團
CHIPOW 3.2 12/23/15	800	5.112	93.000	94.250	--	--	中電國際
CHIPWR 3 3/4 04/29/14	500	6.668	94.000	95.000	--	--	中國電力新能源發展
CHIWIN 6 3/8 04/04/14	750	11.904	88.750	92.250	--	--	中國風電集團
CHMERC 2.9 11/19/13	700	3.302	98.250	100.500	--	--	招商局集團(香港)
CHMERC 3 06/30/16	1600	4.140	95.250	96.000	--	--	招商局集團
CHMERC 2 06/30/14	1400	3.057	97.250	98.250	--	--	招商局集團
CITPAC 2.7 08/03/16	1000	4.038	93.250	96.250	--	--	中信泰富
COFCO 1.85 06/03/14	3000	3.373	96.500	97.250	--	--	中國糧油食品集團(香港)
CHMING 2.95 04/13/14	500	6.740	92.000	94.000	--	--	晨鳴紙業
CNHTC 2.95 10/29/12	2700	19.265	91.250	92.500	--	--	中國重汽(香港)
CNPCC 2.55 10/26/13	2500	2.384	100.000	100.500	A1	A+	中石油
CNPCC 2.95 10/26/14	500	2.643	100.500	101.000	A1	A+	中石油
EXIMCH 1.95 12/02/12	1000	2.145	99.500	100.250	--	--	中國進出口銀行
EXIMCH 2.65 12/02/13	4000	2.337	100.250	100.750	--	AA-	中國進出口銀行
EXIMCH 2.7 04/07/14	3000	2.635	99.750	100.500	--	AA-	中國進出口銀行
EXIMCH 2.9 04/05/15	1000	2.856	99.750	100.500	--	AA-	中國進出口銀行
GZRFPR 7 04/29/14	2612	13.233	88.250	90.000	--	--	富力地產
HAIAR 6 09/16/14	1000	6.392	98.750	99.500	--	--	海南航空
HAIAR 5 1/4 01/20/15	500	5.840	97.000	100.000	--	--	海南航空
INDEPS 4.65 07/21/14	1000	5.590	97.000	99.000	--	BB-	銀泰百貨
LONGYU 4 1/2 12/21/13	690	4.962	98.250	100.250	--	--	龍源電力
PCDHK 5 1/4 02/01/14	750	5.833	98.000	100.000	--	--	春天百貨
PINGIN 2.075 06/09/14	2000	3.406	96.750	97.750	--	--	平安保險
RESOPW 2.9 11/12/13	1000	3.062	99.000	100.500	NR	BBB-	華潤電力
RESOPW 3 3/4 11/12/15	1000	3.599	100.000	101.000	NR	BBB-	華潤電力
ROADKG 6 02/25/14	1300	10.822	91.000	93.000	Ba3	BB-	路勁基建
SBSG 3 1/8 12/01/13	1000	2.888	100.250	100.500	A3	A	上海寶鋼集團
SBSG 3 1/4 03/01/14	500	3.180	99.750	100.500	A3	A	上海寶鋼集團
SBSG 3 1/2 12/01/14	2100	3.299	100.250	100.750	A3	A	上海寶鋼集團
SBSG 3.675 03/01/15	900	3.582	99.750	100.750	A3	A	上海寶鋼集團
SBSG 4 3/8 12/01/16	500	3.928	101.500	102.250	A3	A	上海寶鋼集團
SBSG 4.15 03/01/17	1500	3.922	100.500	101.500	A3	A	上海寶鋼集團
SDBC 2.7 11/11/13	3000	2.376	100.000	101.000	--	AA-	國家開發銀行
SDBC 3.1 01/16/15	867	2.909	100.000	101.000	--	AA-	國家開發銀行
SDBC 4.2 01/19/27	2500	4.154	100.000	101.000	--	AA-	國家開發銀行
SHASHU 6 1/2 07/22/14	1500	8.210	95.500	97.500	--	BB-	山水水泥
SINOCH 1.8 01/18/14	3500	3.483	96.750	97.500	--	--	中化集團
SINOTR 3.3 10/11/14	2600	3.722	98.000	100.000	--	--	中國對外貿易運輸
SZOCTH 3 1/2 05/25/14	1000	6.842	91.000	96.000	--	--	華僑城
TSLIEN 5 3/4 11/10/14	1300	6.013	99.000	99.750	--	--	津聯集團
ZHNGCE 2 08/04/14	900	4.057	95.250	95.750	--	--	中策橡膠

附註

* 債券交割是以含息價為基準。

境外人民幣公司債參考報價: 非中資企業

發行單位 / 票面利率(%) / 到期日(年)	發行量(M)	殖利率	買價	賣價	Moody's	S&P	Note
ADSEMI 4 1/4 09/20/16	500	5.011	95.000	99	--	--	日月光
AIFP 3.95 09/19/18	850	3.95	99.750	100.25	--	A	法國液化空氣集團
AIFP 3 09/19/16	1750	3.274	98.250	99.5	--	A	法國液化空氣集團
ALOPF 4 1/4 03/09/15	500	3.745	100.750	102	Baa2	BBB	阿爾斯通
AMXLMM 3 1/2 02/08/15	1000	2.716	101.500	102.75	A2e	A-	AMERICA MOVIL
ASACEM 2.95 09/30/14	586	3.806	97.000	99	--	--	亞泥中國
ASIA 2.85 10/21/20	1200	2.817	99.750	100.75	Aaa	AAA	亞洲開發銀行
BLUSKY 6 1/2 06/20/14	600	9.06	93.000	97	--	--	香港航空
BPLN 1.7 09/15/14	700	2.125	98.750	99.25	A2	A	BP集團
BSHBOS 2 3/8 09/29/14	850	2.85	98.250	99.5	--	A	博世和西門子家用電器集團
BSHBOS 3 3/8 09/28/16	750	3.314	99.750	100.75	--	A	博世和西門子家用電器集團
CAT 2 12/01/12	1000	4.183	98.250	99	A2	A	開拓重工
CAT 2.9 03/16/14	1260	2.765	99.750	100.75	A2	A	開拓重工
CAT 1.35 07/12/13	2300	2.577	98.000	99	A2	A	開拓重工
CHLEAS 5 04/05/15	750	4.908	100.000	100.5	--	--	中租迪和(BVI)
CJCHEI 2 1/4 07/06/14	1100	4.384	94.750	96.25	--	--	CJ國際控股有限公司
DANGMK 2.9 10/20/14	500	2.848	99.500	100.75	--	--	DANGA CAPITAL BHD
DIALEA 1.65 04/08/13	200	1.14	100.000	101	A2 /*-	--	三菱日聯租賃
EBIUH 4 7/8 03/12/15	1000	4.642	100.250	101	A3	--	EMIRATES NBD PJSC
F 4 7/8 03/26/15	1000	4.691	100.000	101	--	BB+	福特汽車公司
FRESHK 3.9 06/03/14	1250	5.655	95.500	97.5	--	--	遠東宏信
GALENT 4 5/8 12/16/13	1380	4.621	99.750	100.25	--	--	銀河娛樂集團
GENHKS 3.95 06/30/14	1380	4.728	97.750	99	--	--	雲頂香港
GLPSP 3 3/8 05/11/16	2650	4.181	96.250	97.75	Baa2	--	普洛斯集團
HITCAP 3 3/4 03/22/15	500	3.658	99.750	100.75	--	A-	日立資本
HKCGAS 1.4 04/11/16	1000	3.142	93.000	94	A1	A+	香港中華煤氣
HPWELL 2.98 07/13/12	1380	8.059	98.000	99.5	--	--	合和基建
HPWELL 1.55 05/18/14	600	3.414	95.250	97.25	--	--	合和基建
IDBI 4 1/2 11/18/14	650	4.498	99.500	100.5	Baa3	BBB-	印度工業發展銀行
LGFP 9 11/14/14	1500	6.65	105.000	106	--	--	拉法基瑞安水泥
LOTTE 4 02/09/15	750	3.998	99.750	100.25	A3	--	樂天百貨
MITSCO 4 1/4 03/01/17	500	4.05	100.500	101.25	A2	A+	三井物產
MPEL 3 3/4 05/09/13	2300	5.201	98.250	98.75	--	--	新濠博亞娛樂
MS 1 5/8 06/02/14	500	3.333	95.750	97.25	A2 /*-	A-	摩根士丹利
MTRC 0 5/8 06/17/13	1000	1.267	98.750	99.75	Aa1	--	地鐵公司蓋曼群島
NEWFOC 3 3/4 08/17/13	200	4.516	98.000	100	--	--	新焦點
NWDEVL 2 3/4 07/14/14	1000	4.096	96.750	97.5	--	--	新創建集團
ORIX 2 03/24/14	400	3.951	95.750	97	--	A-	歐力士
ORIX 4 11/29/14	500	4.1	99.500	100	--	A-	歐力士
PAHSP 6 1/2 06/02/14	600	14.006	85.250	87.75	--	--	太平洋恩利
RBIHV 4.55 03/23/14	750	4.481	100.000	100.25	A1 /*-	--	瑞弗森國際銀行集團
SANYPH 7 1/2 03/28/15	800	7.498	100.000	100	--	--	海航集團(香港)
SINCON 4 3/4 04/14/14	1380	8.336	92.500	94.5	--	--	勝獅貨櫃
SOLARG 4 3/4 08/24/14	300	5.087	98.750	99.75	--	--	陽光能源
SUNHKC 4 04/28/14	500	7.628	92.500	94	--	--	亞洲聯合財務有限公司
TSCOLN 1 3/4 09/01/14	725	2.29	98.250	99.25	A3 /*-	A-	特易購
TPVTEC 4 1/4 03/21/14	500	4.249	98.000	102	--	--	冠捷科技
VTB 2.95 12/23/13	1000	4.024	97.750	98.75	Baa1	BBB	VTB銀行
VW 2.15 05/23/16	1500	2.666	97.500	98.5	A3	A-	福斯汽車
YUENFO 3.1 02/10/14	300	3.382	99.000	100	--	--	永豐餘
YUM 2 3/8 09/29/14	350	2.375	98.750	101.25	Baa3	BBB	百勝餐飲

附註

* 債券交割是以含息價為基準。

台幣公司債參考報價

名稱 / 票面利率(%) / 到期日(年)	殖利率	客戶賣價	客戶買價	發行單位 / 票面利率(%) / 到期日(年)	殖利率	百元價格	客戶賣價
98塑化2 / 1.42 / 2016/5/25	1.358	100.069	100.421				
98南亞1 / 1.88 / 2014/2/26	1.305	100.990	101.127				
98統一A / 1.23 / 2012/12/22	1.155	100.032	100.066				
00鴻海1 / 1.47 / 2016/3/8	1.505	99.703	100.032				
00裕融1 / 1.27 / 2014/6/10	1.300	99.829	100.041				
00萬海1A / 1.65 / 2016/6/22	1.625	99.998	100.199				

外幣可轉換公司債

Ticker	轉換公司	幣別	賣價	買價	賣回日程	到期日	票面利率	現股價格	平價
KNYUTT 0 10/27/13	京元電	USD	92.00	95.00	2012/10/27	2013/10/27	0	--	98.44
ACERST 0 08/10/15	宏碁	USD	96.56	97.50	2013/8/10	2015/8/10	0	--	41.48
ACERST 0 08/10/17	宏碁	USD	96.79	97.90	2015/8/10	2017/8/10	0	--	40.32
ASACEM 0 01/27/16	遠東新	USD	95.91	96.58	2014/1/27	2016/1/27	0	--	55.94
AUOPT 0 10/13/15	友達	USD	83.85	84.69	--	2015/10/13	0	--	37.76
EPIST 0 01/27/16	晶電	USD	94.33	95.31	2014/1/27	2016/1/27	0	--	55.56
HONHAI 0 10/12/13	鴻海	USD	103.70	104.42	--	2013/10/12	0	--	85.55
TATUNG 0 03/25/14	大同	USD	92.95	94.04	--	2014/3/25	0	--	45.09
TPKHOL 0 04/20/14	F-宸鴻	USD	90.14	91.02	--	2014/4/20	0	--	43.30
ASACEM 0 06/07/16	亞泥	USD	100.54	101.52	--	2016/6/7	0	--	74.49
TWGIC 0 07/28/14	台玻	USD	92.75	93.69	--	2014/7/28	0	--	50.69
UNIMIC 0 05/24/16	聯電	USD	97.68	98.53	2014/5/24	2016/5/24	0	--	70.87
RADOPT 0 07/21/16	瑞儀光電	USD	106.00	107.00	2014/7/21	2016/7/21	0	--	88.02
SLACP 0 05/12/16	香格里拉(亞洲)	USD	93.85	94.85	--	2016/5/12	0	--	58.73
FEAST 3 5/8 03/05/15	遠東發展	HKD	99.17	99.76	--	2015/3/5	3.625	--	40.30
KERPRO 0 02/22/12	嘉里建設	HKD	116.85	117.57	--	2012/2/22	0	--	--
SHTGF 3.3 10/22/14	信德集團	HKD	99.77	100.35	2012/10/22	2014/10/22	3.3	--	43.79
YYINDU 0 11/17/11	裕元集團	HKD	--	--	--	2011/11/17	0	--	--
XINHDI 2 1/2 10/20/15	亨得利	HKD	103.02	103.94	2013/10/20	2015/10/20	2.5	--	66.63
LOTTE 0 07/05/16	樂天百貨	USD	93.05	93.93	2014/7/5	2016/7/5	0	--	56.79
LOTTE 0 07/05/16	樂天百貨	JPY	93.46	94.17	2014/7/5	2016/7/5	0	--	57.36
HYUELE 4 1/2 12/14/12	海力士半導體	USD	99.89	101.40	--	2012/12/14	4.5	--	65.88
STXPOC 4 1/2 11/20/14	STX PAN OCEAN CO	USD	97.39	98.33	2012/11/20	2014/11/20	4.5	--	51.29
LGTELE 0 09/29/12	LG UPLUS CORP	USD	101.36	101.50	--	2012/9/29	0	--	73.79
HJSHNW 4 07/20/16	HANJIN SHIPPING	USD	89.00	92.39	2014/7/20	2016/7/20	4	--	61.29
OSIMSP 2 3/4 07/05/16	OSIM INTL LTD	SGD	95.72	96.95	2014/7/5	2016/7/5	2.75	--	61.73
SMCPM 2 05/05/14	SAN MIGUEL	USD	104.48	105.35	--	2014/5/5	2	--	102.38

信用連結商品報價

連結標的	標的名稱	TCRI	利率	債券到期日/賣回日	付息方式	可承做本金
XS0347678079 Corp	亞泥轉遠東新世紀海外交換債(USD)		2.70%	2013/2/20	每季	最高USD 1500萬
23772	微星二	4	2.10%	2013/4/25	每季	TWD 30,000,000
29031	遠百一	4	1.60%	2014/3/3	每季	TWD 50,000,000
28851	元金一	twA+	1.75%	2013/6/17	每季	TWD 20,000,000

回購交易利率牌告

天期	USD(%)	EUR(%)	TWD(%)	CNH(%)
1Week	0.65	--	0.65	1.20
2Week	0.75	--	0.65	1.35
3Week	0.90	--	0.65	1.50
1 Month	1.30	1.00	0.70	2.00
3 Month	1.40	--	--	2.20
6 Month	--	--	--	2.50
1 Year	--	--	--	2.90

附註

*: 代表該債券為永續型債券，利率之後將有可能變動，或為可召回債券，請進一步瞭解發行條件。

%: 債券交割是以含息價為基準。

免責聲明

本文為永豐金證券之每日債券評論。其所涵蓋之信息並非為特定投資之推薦。數據來源彭博社(Bloomberg)。永豐金證券假設數據資料皆公開並可信任之。評論為永豐金證券之觀點。本文內容僅供參考之用。並不構成與永豐金證券。或其相關機構進行任何證券或產品之交易合約。本文內容並非未經許可的法律權限內的提議或邀請。或者對瀏覽之投資人的提議或邀請。

本文的數據與觀點反映目前市場的現況以及我們至今的判斷。鑒於市場變化。我們在未經全面確認的情況下。依賴所假設公開來源的信息為準確且完整。我們的觀點及其基礎假設可能在未與事先通知的情況下而發生變化。證券資產價格變化可以用於說明的作用但並不代表真實的回報。

一些信息可能包括預期看法與新聞整理。我們的評論是基於不同的風險、不確定因素及假設。實發事件或結果或市場所實現的表現可能與預述的情況有不同。

投資涉及風險。包括本金損失的可能性。過去的表现與歷史數字並不一定代表未來的表現。本文內容不得造成任何投資建議或推薦。並且並非為針對特定的目標、市場狀況或某人的個別需要而準備。投資者應自行研究全部相關資料。

過往表現並不代表未來業績。無任何示範或保證可以展示個別策略的效能或可能獲得的實際回報。

全球據點

Hong Kong

SinoPac Securities (Asia) Ltd.
21st Floor, One Peking
1 Peking Road,
Tsim Sha Tsui, Kowloon, Hong Kong
Tel: +852- 2586-8340
Toll Free : 0080-185-6674(Taiwan)
Fax: +852-2586-8300

Shanghai

SinoPac Securities (Asia) Limited
Suite 2405, Hua Xia Bank Tower,
256 South Pudong Road, Shanghai
People's Republic of China
Tel: +86-21-6886-5358
Fax: +86-21-6886-5969

London

SinoPac Securities (Europe) Ltd.
5th Floor · Habib House
42 Moorgate
London EC2R 6EL
United Kingdom,
Registered in England and Wales No. 3766464
Tel: +44-20-7614-9999
Fax: +44-20-7614-9979

Taipei

SinoPac Securities Corporation
17F · 2 Chung Ching S. Road · Sec 1
Taipei 100 ·
Taiwan
Tel: +886-2-2382-8219/2312-3866
Fax: +886-2-2382-3464

彭博頁面

SinoPac Securities Corp

www.taiwanresearch.com

Bloomberg page: SIAL