

### 全球指標公債

	最新殖利率	前日變化(BP)
美國五年公債	1.04%	(7.59)
美國十年公債	2.22%	(7.55)
美國三十年公債	3.36%	(8.32)
德國五年公債	0.77%	(2.90)
德國十年公債	1.79%	(1.60)
德國三十年公債	2.47%	0.00
中國二年期公債(CNH)	1.36%	(16.31)

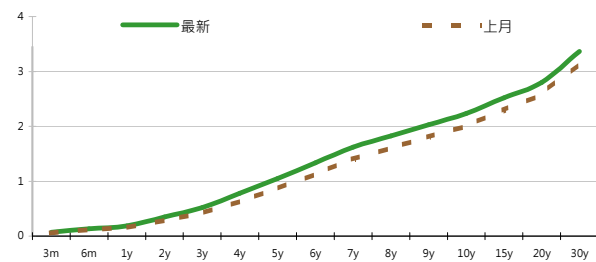
### Markit CDX & iTraxx 信用指數

	指數	前日變化(BP)
全球主權 iTraxx 指數	271	7
北美投資級 CDX 指數	93	2
歐洲投資級 iTraxx 指數	130	6
日本投資級 iTraxx 指數	156	3
亞洲投資級 iTraxx 指數 (不包含日本)	155	1

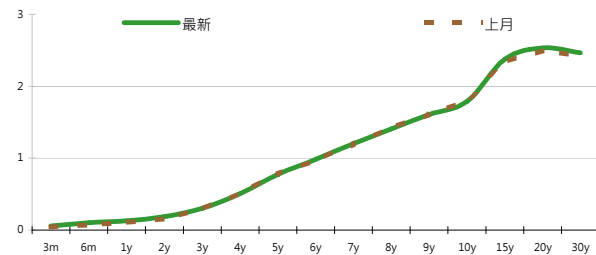
### 外匯市場

	價格	指數	前日變化(%)
歐元兌美元	1.31	道瓊工業	13074.75 (0.95)%
美元兌日圓	82.30	那斯達克	3068.09 (1.46)%
美元兌人民幣	6.30	S&P 500	1398.96 (1.02)%
美元兌台幣	29.48	德國工業	6784.06 (2.84)%
歐元兌台幣	38.92	英國FTSE	5703.77 (2.30)%
港幣兌台幣	3.80	法國CAC	3313.47 (2.74)%
人民幣兌台幣	4.69	日經225	9819.99 (0.70)%

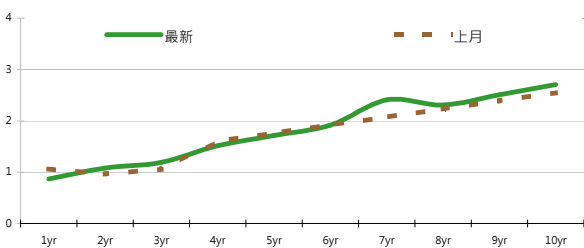
### 美國公債殖利率期間結構



### 德國公債殖利率結構



### CNH公債殖利率結構



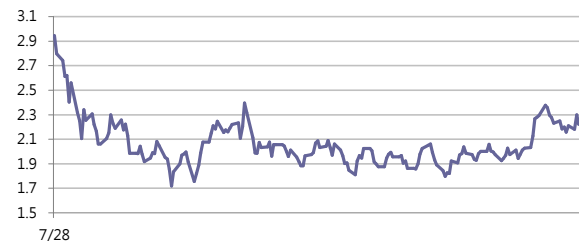
## 固定收益每日評論

在美債殖利率方面，昨日ISM公佈的數據不理想，加上FED會後紀錄讓市場失望，及歐債危機移慮再起的情況下，昨日美債殖利率下跌，估計美債殖利率短期內也將持續走低。終場美債五年期殖利率收在1.04%，十年期殖利率收在2.22%，三十年期殖利率收在3.36%。歐元區利率方面，西班牙標債金額不如市場預期，再度引發投資人對歐債疑慮，西班牙十年期殖利率來到5.67%，終場德債五年期殖利率收在0.77%，十年期殖利率收在1.79%，三十年期殖利率收在2.47%。

在台債利率方面，台債殖利率無視台股表現呈現區間震盪。收盤價位方面，五年券A01101R收0.9963%；十年券A01105收在1.2695%，五年期Reopen券發行前交易成交量逐步放大。預期殖利率將維持區間，須觀察油電漲價之效應。五年券預估0.95~1.05%，十年券區間預估為1.25~1.35%。

信用市場方面，由於主要市場在本週適逢假期，市場較為清淡。而近期跌價許多的新鴻基地產，在郭氏兄弟召開記者會後，逐漸有買盤進來，價格終於得到支撐，10年期約在280點左右。在信用違約指數方面，全球主權指數收在271點，北美指數收在93點，歐洲指數收在130點，日本指數收在156點，亞洲指數收在155點。

### 美國十年期公債利率



來源: Bloomberg

## 每日債券小常識

問: 請問什麼是壓力測試?

答: 壓力測試主要內容, 是由測試單位安排一個特定劇本, 如股市與債市同時崩盤的情況下, 檢驗銀行是否能夠生存甚至維持一定資本適足率。

問: 能否舉一個實際的劇本?

答: 2010年7月所公布的歐洲銀行壓力測試的據本, 就是由負責測試的歐洲銀行業監管委員會假設歐洲遭遇經濟二次探底和主權債務危機的雙重打擊, 股市萎縮20%, 銀行利率急劇攀升, 希臘國債在2011年底時貶值23.1%, 葡萄牙國債貶值14%, 西班牙國債貶值12.3%, 德國國債貶值4.7%。在這樣的情況下, 有多少銀行能夠將其核心資本維持在一定程度以上, 但由於此據本被批評過於寬鬆, 因此在2011年第二次進行的壓力測試, 預期將會有更為嚴峻的劇本來進行測試。

## 每日公司介紹

公司名稱: 遠東宏信有限公司

產業別: 租賃業

信評資料:	展望	短期評等	長期評等
Moody's	--	--	--
S&P	--	--	--

重要指標:

ROE	17.120
EBITDA/Interest Expense	--
Debt/Equity	318.888
Quick Ratio	1.183

## 公司簡介

遠東宏信有限公司是一家金融服務公司, 成立於1991年, 主要提供企業客戶租賃服務。2011年在香港證交所掛牌, 代碼: 3360.HK, 簡稱: 遠東宏信。公司總部設在香港, 在上海設業務運營中心, 並在北京、瀋陽、濟南、鄭州、武漢、成都、重慶、長沙、深圳等多個中心城市設立辦事機構。2009年租賃業務佔營收比重約90%, 貿易及經紀服務佔約9.8%。

## 近日新定價快訊

發行公司: Societe Generale SA 幣別: CNH  
 發行日期: TBD 到期日: TBD  
 擔保: TBD 產業別: 金融業  
 票面利率: TBD  
 發行額: TBD  
 其他附註:

信用評等:	
Moody's	A1
S&P	A
Fitch	A+
TRC	--

## 公司簡介

法國興業銀行吸收存款並提供商業銀行、消費金融、投資銀行及私人銀行服務。業務範圍包括消費者信貸、車輛租賃融資、資訊技術設備租賃融資、人壽及非人壽保險、保管服務、貿易及專案融資、匯兌、債券服務、金融及商品期貨經紀服務。

## 近日新定價快訊

發行公司: New World China Land Limited 幣別: CNH  
 發行日期: 2012/4/11 到期日: 2015/4/11  
 擔保: N 產業別: 地產業  
 票面利率: 8.50%  
 發行額: 2.8 bn  
 其他附註:

信用評等:	
Moody's	--
S&P	--
Fitch	--
TRC	--

## 公司簡介

新世界中國地產有限公司透過其附屬公司在中國經營地產發展及投資。該公司承包計劃各類住家、寫字樓及商業地產開發, 大規模中低階層社區式社區成屋計劃、都市中心重新開發計劃。

## 近日新定價快訊

發行公司: 長榮航空 幣別: TWD  
 發行日期: 2012年5月 到期日: 2017  
 擔保: 有 產業別: 航運業  
 票面利率: 1.22%  
 發行額: 6.5bn  
 其他附註:

信用評等:	
Moody's	--
S&P	--
Fitch	--
TRC	--

## 公司簡介

台灣電力公司為經濟部下直屬單位, 且在國內的電力供應業者中, 具有市場獨占之優勢。由於電力需求隨著經濟成長而增加, 目前預估101年用電需求達1,995.1億度, 年成長約3.4%, 台電已擁有多元化發電的能力。

## 近日新定價快訊

發行公司: 台灣中油 幣別: TWD  
 發行日期: 2012年6-7月 到期日: 2017/2019/2022  
 擔保: 無 產業別: 塑膠工業  
 票面利率: TBD  
 發行額: 18bn  
 其他附註: 101年4月3日競標

信用評等:	
Moody's	--
S&P	--
Fitch	--
TRC	twAAA

## 公司簡介

台灣中油於1946年成立於上海市, 為隸屬於經濟部的國營企業, 是台灣最大的石油公司, 其業務範圍包括石油與天然氣的探勘、開發、煉製、輸儲與銷售, 以及石化原料之生產供應, 公司原名中國石油, 後因「台灣正名」之政策而更名為台灣中油。

## 外幣公司債參考報價

美元計價

發行單位 / 票面利率(%) / 到期日(年)	發行量(M)	殖利率	買價	賣價	Moody's	S&P	Note
C 2.8 07/16/13	330	2.001	99.500	101.000	--	A-	花旗集團
MALAYS 3.928 06/04/15	1250	1.914	105.882	106.360	A3	A-	馬來西亞公債
BBLTB 4.8 10/18/20	800	4.693	100.043	101.437	A3	BBB+	泰國磐谷銀行
BCHINA 5.55 02/11/20	2500	4.621	105.811	106.277	A1	A	中國銀行
PUSAN 4 1/8 02/09/17	300	3.469	102.609	103.169	A2	--	釜山銀行
CAPITA 4.321 04/08/15	500	2.668	104.401	105.042	A3	--	新加坡不動產信託
DAHSIN 6 5/8 02/11/20	225	5.751	104.807	106.075	Baa1	--	大新銀行
DBSSP 2 3/8 09/14/15	1000	1.536	102.513	103.063	Aa1 /*-	AA-	星展銀行
EIBKOR 4 1/8 09/09/15	1000	2.480	105.056	105.640	A1	A	韓國進出口銀行
EIBKOR 3 3/4 10/20/16	700	2.959	103.026	103.629	A1	A	韓國進出口銀行
EIBKOR 4 01/11/17	1250	3.038	103.941	104.500	A1	A	韓國進出口銀行
EIBKOR 5 1/8 06/29/20	1250	4.000	107.161	108.446	A1	A	韓國進出口銀行
EIBKOR 4 3/8 09/15/21	1000	4.232	100.684	101.522	A1	A	韓國進出口銀行
EIBKOR 5 04/11/22	1000	4.285	105.388	106.139	A1	A	韓國進出口銀行
FUBON 6 1/8 11/30/20	200	5.304	104.823	106.422	--	BBB	富邦集團
HANABK 4 1/2 10/30/15	500	2.798	105.388	106.048	A1	A	韓亞銀行
HANABK 4 11/03/16	500	3.239	102.832	103.569	A1	A	韓亞銀行
HUWHY 6 12/29/49	2000	5.817	101.633	102.367	Baa2	BBB	和記黃埔
HUWHY 3 1/2 01/13/17	1000	3.078	101.598	102.099	A3	A-	和記黃埔
HUWHY 4 5/8 01/13/22	1500	4.459	100.966	101.621	A3	A-	和記黃埔
HUWHY 6 1/2 02/13/13	3500	1.665	103.921	104.096	A3	A-	和記黃埔
HYNMTR 3 3/4 04/06/16	500	3.043	102.261	103.008	Baa2	BBB+	現代汽車
ICICI 5 01/15/16	500	4.276	102.025	102.941	Baa2	BBB-	印度ICICI銀行
INDKOR 3 3/4 09/29/16	500	3.095	102.274	103.154	A1	A	韓國工業銀行
KIAMTR 3 5/8 06/14/16	500	3.072	101.776	102.517	Baa2	BBB+	起亞汽車
KORELE 3 10/05/15	700	2.514	101.281	101.939	A1	A	韓國電力公司
KEB 4 7/8 01/14/16	500	3.225	105.413	106.171	A2	A-	韓國外換銀行
HIGHWY 4 1/2 03/23/15	700	2.595	105.034	105.718	A1	A	韓國高速公路
KORELE 4 3/4 07/13/21	500	4.095	104.182	105.814	A1	A	韓國電力公司
KOROIL 4 10/27/16	1000	2.936	104.157	104.831	A1	A	韓國石油公司
KOREAT 3 7/8 01/20/17	350	3.055	103.327	103.902	--	A	韓國電信
LIFUNG 5 1/4 05/13/20	750	4.394	105.063	106.480	A3	A-	利豐集團
LOTTE 3 7/8 04/07/16	400	3.312	101.781	102.391	A3	--	樂天百貨
NACF 3 1/2 02/08/17	500	3.365	100.220	100.963	A1	A	韓國國家農業合作社
PCCW 4 1/4 02/24/16	500	3.406	102.600	103.466	Baa2	BBB	電訊盈科
POHANG 4 1/4 10/28/20	700	4.426	98.096	99.418	A3	A-	浦項鋼鐵
QATDIA 5 07/21/20	2500	3.948	107.050	107.677	Aa2	AA	卡達不動產管理
QTELQD 7 7/8 06/10/19	600	4.124	122.653	123.451	A2	A	卡達電訊
SUMIBK 1.9 01/12/15	500	1.581	100.751	100.957	Aa3	A+	三井住友銀行
SUMIBK 2.9 07/22/16	1100	2.169	102.815	103.131	Aa3	A+	三井住友銀行
SUMIBK 2.65 01/12/17	500	2.287	101.496	101.755	Aa3	A+	三井住友銀行
SUMIBK 3.95 01/12/22	500	3.836	100.753	101.079	Aa3	A+	三井住友銀行
SUNHUN 4 11/02/20	300	4.705	94.317	95.843	A1	A+ /*-	香港新鴻基地產
MALAYS 2.991 07/06/16	1200	2.408	102.067	102.596	A3	A-	馬來西亞公債
WHARF 4 5/8 02/08/17	900	3.658	103.942	104.530	--	--	九龍倉
WOORIB 4 3/4 01/20/16	600	2.960	105.934	106.754	A1	A-	韓國友利銀行

## 附註

\*：代表該債券為永續型債券，利率之後將有可能變動，或為可召回債券，請進一步瞭解發行條件。

%：債券交割是以含息價為基準。

## 境外人民幣公司債參考報價: 中資企業

發行單位 / 票面利率(%) / 到期日(年)	發行量(M)	殖利率	買價	賣價	Moody's	S&P	Note
ADBCH 3 01/17/14	2100	2.707	100.000	101.000	NR	AA-u	中國農業發展銀行
ADBCH 3.2 01/17/15	550	2.962	100.250	101.000	NR	AA-u	中國農業發展銀行
ADBCH 3 1/2 01/17/17	350	3.271	100.500	101.500	NR	AA-u	中國農業發展銀行
BCHINA 2.9 09/30/13	2800	2.637	100.000	100.750	--	A	中國銀行
BCOM 2.98 03/09/14	700	2.979	99.850	100.150	--	A-	交通銀行
BEIENT 3 3/4 06/30/14	1450	3.867	99.250	100.250	--	--	北控水務
BEIENT 5 06/30/16	500	4.279	102.000	103.500	--	--	北控水務
BJCAPT 4 3/4 02/21/14	1150	4.747	98.750	101.250	--	--	首創置業
BYDCOL 4 1/2 04/28/14	1000	10.776	87.500	90.000	--	--	比亞迪股份有限公司
CHIEAS 4 08/08/14	2500	4.283	98.500	100.250	--	--	中國東方航空
CGB 2.7 10/27/12	2500	0.866	100.500	101.500	Aa3	--	中國附息國債
CGB 1.6 12,	3000	0.691	100.250	101.000	Aa3	--	中國附息國債
CGB 1 12/01/13	2000	1.077	99.500	100.250	Aa3	AA-	中國附息國債
CGB 3.3 10/27/14	500	1.246	104.250	106.000	Aa3	--	中國附息國債
CGB 1.8 12/01/15	2000	1.516	100.750	101.250	Aa3	AA-	中國附息國債
CGB 2.48 12/01/20	1000	2.692	97.750	99.000	Aa3	AA-	中國附息國債
CGB 1.4 08/18/16	5000	1.972	97.250	98.000	Aa3	AA-	中國附息國債
CGB 0.6 08/18/14	6000	1.195	98.250	99.000	Aa3	AA-	中國附息國債
CGB 1.94 08/18/18	3000	2.409	96.500	98.000	Aa3	AA-	中國附息國債
CGB 2.36 08/18/21	1000	2.710	96.500	97.750	Aa3	AA-	中國附息國債
CHCHTO 4 1/2 05/19/14	600	5.647	96.750	98.750	--	--	中國誠通發展集團
CHIPOW 3.2 12/23/15	800	5.112	93.000	94.250	--	--	中電國際
CHIPWR 3 3/4 04/29/14	500	6.599	94.250	95.000	--	--	中國電力新能源發展
CHIWIN 6 3/8 04/04/14	750	11.904	88.750	92.250	--	--	中國風電集團
CHMERC 2.9 11/19/13	700	3.060	99.250	100.250	--	--	招商局集團(香港)
CHMERC 3 06/30/16	1600	4.140	95.000	96.250	--	--	招商局集團
CHMERC 2 06/30/14	1400	3.176	97.000	98.000	--	--	招商局集團
CITPAC 2.7 08/03/16	1000	4.038	93.250	96.250	--	--	中信泰富
COFCO 1.85 06/03/14	3000	3.370	96.500	97.250	--	--	中國糧油食品集團(香港)
CHMING 2.95 04/13/14	500	7.167	91.000	93.500	--	--	晨鳴紙業
CNHTC 2.95 10/29/12	2700	3.412	99.250	100.250	--	--	中國重汽(香港)
CNPCC 2.55 10/26/13	2500	2.467	99.750	100.500	A1	A+	中石油
CNPCC 2.95 10/26/14	500	2.745	100.000	101.000	A1	A+	中石油
EXIMCH 1.95 12/02/12	1000	1.752	99.750	100.500	--	--	中國進出口銀行
EXIMCH 2.65 12/02/13	4000	2.337	100.250	100.750	--	AA-	中國進出口銀行
EXIMCH 2.7 04/05/14	3000	2.635	100.000	100.250	--	AA-	中國進出口銀行
EXIMCH 2.9 04/05/15	1000	2.856	100.000	100.250	--	AA-	中國進出口銀行
GZRFPR 7 04/29/14	2612	13.233	88.250	90.000	--	--	富力地產
HAIAIR 6 09/16/14	1000	6.619	97.750	99.500	--	--	海南航空
HAIAIR 5 1/4 01/20/15	500	5.838	97.000	100.000	--	--	海南航空
INDEPS 4.65 07/21/14	1000	5.590	97.000	99.000	--	BB-	銀泰百貨
LONGYU 4 1/2 12/21/13	690	5.118	98.000	100.000	--	--	龍源電力
PCDHK 5 1/4 02/01/14	750	5.982	97.500	100.000	--	--	春天百貨
PINGIN 2.075 06/09/14	2000	3.406	96.750	97.750	--	--	平安保險
RESOPW 2.9 11/12/13	1000	2.899	99.750	100.250	NR	BBB-	華潤電力
RESOPW 3 3/4 11/12/15	1000	3.599	100.000	101.000	NR	BBB-	華潤電力
ROADKG 6 02/25/14	1300	10.822	91.000	93.000	Ba3	BB-	路勁基建
SBSG 3 1/8 12/01/13	1000	2.810	100.250	100.750	A3	A	上海寶鋼集團
SBSG 3 1/4 03/01/14	500	2.975	100.250	100.750	A3	A	上海寶鋼集團
SBSG 3 1/2 12/01/14	2100	3.349	100.000	100.750	A3	A	上海寶鋼集團
SBSG 3.675 03/01/15	900	3.445	100.250	101.000	A3	A	上海寶鋼集團
SBSG 4 3/8 12/01/16	500	3.869	101.500	102.750	A3	A	上海寶鋼集團
SBSG 4.15 03/01/17	1500	3.923	100.500	101.500	A3	A	上海寶鋼集團
SDBC 2.7 11/11/13	3000	2.295	100.250	101.000	--	AA-	國家開發銀行
SDBC 3.1 01/16/15	867	2.957	100.000	100.750	--	AA-	國家開發銀行
SDBC 4.2 01/19/27	2500	4.165	100.000	100.750	--	AA-	國家開發銀行
SHASHU 6 1/2 07/22/14	1500	8.210	95.500	97.500	--	BB-	山水水泥
SINOCH 1.8 01/18/14	3500	3.483	96.750	97.500	--	--	中化集團
SINOTR 3.3 10/11/14	2600	3.721	98.000	100.000	--	--	中國對外貿易運輸
SZOCTH 3 1/2 05/25/14	1000	6.842	91.000	96.000	--	--	華僑城
TSLIEN 5 3/4 11/10/14	1300	5.748	98.750	101.250	--	--	津聯集團
ZHNGCE 2 08/04/14	900	4.057	95.250	95.750	--	--	中策橡膠

附註

\* 債券交割是以含息價為基準。

## 境外人民幣公司債參考報價: 非中資企業

發行單位 / 票面利率(%) / 到期日(年)	發行量(M)	殖利率	買價	賣價	Moody's	S&P	Note
ADSEMI 4 1/4 09/20/16	500	5.011	95.000	99	--	--	日月光
AIFP 3.95 09/19/18	850	4.218	98.000	99	--	A	法國液化空氣集團
AIFP 3 09/19/16	1750	3.243	98.500	99.5	--	A	法國液化空氣集團
ALOPF 4 1/4 03/09/15	500	3.7	101.250	101.75	Baa2	BBB	阿爾斯通
AMXLMM 3 1/2 02/08/15	1000	2.761	101.500	102.5	A2e	A-	AMERICA MOVIL
ASACEM 2.95 09/30/14	586	3.374	98.000	100	--	--	亞泥中國
ASIA 2.85 10/21/20	1200	2.8	100.000	100.75	Aaa	AAA	亞洲開發銀行
BLUSKY 6 1/2 06/20/14	600	9.06	93.000	97	--	--	香港航空
BPLN 1.7 09/15/14	700	2.178	98.500	99.25	A2	A	BP集團
BSHBOS 2 3/8 09/29/14	850	2.638	98.750	100	--	A	博世和西門子家用電器集團
BSHBOS 3 3/8 09/28/16	750	3.314	99.750	100.75	--	A	博世和西門子家用電器集團
CAT 2 12/01/12	1000	2.195	99.500	100.25	A2	A	開拓重工
CAT 2.9 03/16/14	1260	2.765	100.000	100.5	A2	A	開拓重工
CAT 1.35 07/12/13	2300	2.577	98.000	99	A2	A	開拓重工
CHLEAS 5 04/05/15	750	4.927	100.000	100.4	--	--	中租迪和(BVI)
CJCHEI 2 1/4 07/06/14	1100	3.895	95.750	97.25	--	--	CJ國際控股有限公司
DANGMK 2.9 10/20/14	500	2.9	99.500	100.5	--	--	DANGA CAPITAL BHD
DIALEA 1.65 04/08/13	200	2.805	98.250	99.5	A2 /*-	--	三菱日聯租賃
EBIUH 4 7/8 03/12/15	1000	4.55	100.750	101	A3	--	EMIRATES NBD PJSC
F 4 7/8 03/26/15	1000	4.691	100.000	101	--	BB+	福特汽車公司
FRESHK 3.9 06/03/14	1250	5.655	95.500	97.5	--	--	遠東宏信
GALENT 4 5/8 12/16/13	1380	4.778	98.750	100.75	--	--	銀河娛樂集團
GENHKS 3.95 06/30/14	1380	4.728	97.750	99	--	--	雲頂香港
GLPSP 3 3/8 05/11/16	2650	3.977	97.250	98.25	Baa2	--	普洛斯集團
HITCAP 3 3/4 03/22/15	500	3.676	100.000	100.4	--	A-	日立資本
HKCGAS 1.4 04/11/16	1000	3.142	93.000	94	A1	A+	香港中華煤氣
HPWELL 2.98 07/13/12	1380	2.47	99.750	100.5	--	--	合和基建
HPWELL 1.55 05/18/14	600	3.414	95.250	97.25	--	--	合和基建
IDBI 4 1/2 11/18/14	650	4.601	99.250	100.25	Baa3	BBB-	印度工業發展銀行
LGFP 9 11/14/14	1500	6.599	105.000	106.25	--	--	拉法基瑞安水泥
LOTTE 4 02/09/15	750	3.717	100.500	101	A3	--	樂天百貨
MITSCO 4 1/4 03/01/17	500	4.022	100.500	101.5	A2	A+	三井物產
MPEL 3 3/4 05/09/13	2300	5.079	98.250	99	--	--	新濠博亞娛樂
MS 1 5/8 06/02/14	500	3.328	95.750	97.25	A2 /*-	A-	摩根士丹利
MTRC 0 5/8 06/17/13	1000	1.267	98.750	99.75	Aa1	--	地鐵公司蓋曼群島
NEWFOC 3 3/4 08/17/13	200	4.515	98.000	100	--	--	新焦點
NWDEVL 2 3/4 07/14/14	1000	4.096	96.750	97.5	--	--	新創建集團
ORIX 2 03/24/14	400	3.951	95.750	97	--	A-	歐力士
ORIX 4 11/29/14	500	4	99.500	100.25	--	A-	歐力士
PAHSP 6 1/2 06/02/14	600	13.988	85.250	87.75	--	--	太平洋恩利
RBIIV 4.55 03/23/14	750	4.684	99.500	100	A1 /*-	--	瑞弗森國際銀行集團
SANYPH 7 1/2 03/28/15	800	7.498	100.000	100	--	--	海航集團(香港)
SINCON 4 3/4 04/14/14	1380	8.336	92.500	94.5	--	--	勝獅貨櫃
SOLARG 4 3/4 08/24/14	300	5.087	98.750	99.75	--	--	陽光能源
SUNHKC 4 04/28/14	500	7.487	92.500	94.5	--	--	亞洲聯合財務有限公司
TSCOLN 1 3/4 09/01/14	725	2.289	98.250	99.25	A3 /*-	A-	特易購
TPVTEC 4 1/4 03/21/14	500	4.249	98.000	102	--	--	冠捷科技
VTB 2.95 12/23/13	1000	4.024	97.750	98.75	Baa1	BBB	VTB銀行
VW 2.15 05/23/16	1500	2.666	97.500	98.5	A3	A-	福斯汽車
YUENFO 3.1 02/10/14	300	3.382	99.000	100	--	--	永豐餘
YUM 2 3/8 09/29/14	350	2.585	99.000	100	Baa3	BBB	百勝餐飲

附註

\* 債券交割是以含息價為基準。

## 台幣公司債參考報價

名稱 / 票面利率(%) / 到期日(年)	殖利率	客戶賣價	客戶買價	發行單位 / 票面利率(%) / 到期日(年)	殖利率	百元價格	客戶賣價
98塑化2 / 1.42 / 2016/5/25	1.358	100.069	100.421				
98南亞1 / 1.88 / 2014/2/26	1.304	100.993	101.131				
98統一A / 1.23 / 2012/12/22	1.155	100.032	100.067				
00鴻海1 / 1.47 / 2016/3/8	1.505	99.702	100.032				
00裕融1 / 1.27 / 2014/6/10	1.300	99.829	100.041				
00萬海1A / 1.65 / 2016/6/22	1.625	99.998	100.200				

## 外幣可轉換公司債

Ticker	轉換公司	幣別	賣價	買價	賣回日程	到期日	票面利率	現股價格	平價
KNYUTT 0 10/27/13	京元電	USD	92.00	95.00	2012/10/27	2013/10/27	0	--	88.90
ACERST 0 08/10/15	宏碁	USD	96.40	97.30	2013/8/10	2015/8/10	0	--	40.96
ACERST 0 08/10/17	宏碁	USD	96.79	97.90	2015/8/10	2017/8/10	0	--	39.81
ASACEM 0 01/27/16	遠東新	USD	96.08	96.81	2014/1/27	2016/1/27	0	--	57.13
AUOPT 0 10/13/15	友達	USD	83.85	84.69	--	2015/10/13	0	--	36.06
EPIST 0 01/27/16	晶電	USD	94.33	95.31	2014/1/27	2016/1/27	0	--	56.27
HONHAI 0 10/12/13	鴻海	USD	103.70	104.42	--	2013/10/12	0	--	84.80
TATUNG 0 03/25/14	大同	USD	92.95	94.04	--	2014/3/25	0	--	45.37
TPKHOL 0 04/20/14	F-宸鴻	USD	90.14	91.02	--	2014/4/20	0	--	42.64
ASACEM 0 06/07/16	亞泥	USD	100.54	101.52	--	2016/6/7	0	--	75.64
TWGIC 0 07/28/14	台玻	USD	92.75	93.69	--	2014/7/28	0	--	50.78
UNIMIC 0 05/24/16	聯電	USD	97.82	98.60	2014/5/24	2016/5/24	0	2.44	70.29
RADOPT 0 07/21/16	瑞儀光電	USD	106.00	107.00	2014/7/21	2016/7/21	0	--	90.15
SLACP 0 05/12/16	香格里拉(亞洲)	USD	93.85	94.85	--	2016/5/12	0	--	59.90
FEAST 3 5/8 03/05/15	遠東發展	HKD	99.17	99.88	--	2015/3/5	3.625	--	41.52
KERPRO 0 02/22/12	嘉里建設	HKD	116.85	117.57	--	2012/2/22	0	--	--
SHTGF 3.3 10/22/14	信德集團	HKD	99.77	100.35	2012/10/22	2014/10/22	3.3	--	43.79
YYINDU 0 11/17/11	裕元集團	HKD	--	--	--	2011/11/17	0	--	--
XINHDI 2 1/2 10/20/15	亨得利	HKD	103.02	103.94	2013/10/20	2015/10/20	2.5	--	66.23
LOTTE 0 07/05/16	樂天百貨	USD	93.05	93.93	2014/7/5	2016/7/5	0	369000	54.07
LOTTE 0 07/05/16	樂天百貨	JPY	93.46	94.17	2014/7/5	2016/7/5	0	369000	55.25
HYUELE 4 1/2 12/14/12	海力士半導體	USD	99.89	101.40	--	2012/12/14	4.5	29400	65.61
STXPOC 4 1/2 11/20/14	STX PAN OCEAN CO	USD	97.39	98.33	2012/11/20	2014/11/20	4.5	7040	52.53
LGTELE 0 09/29/12	LG UPLUS CORP	USD	101.32	102.68	--	2012/9/29	0	6620	77.05
HJSHNW 4 07/20/16	HANJIN SHIPPING	USD	89.00	92.39	2014/7/20	2016/7/20	4	15850	60.22
OSIMSP 2 3/4 07/05/16	OSIM INTL LTD	SGD	95.72	96.95	2014/7/5	2016/7/5	2.75	1.26	62.22
SMCPM 2 05/05/14	SAN MIGUEL	USD	104.48	105.35	--	2014/5/5	2	114.40	102.74

## 信用連結商品報價

連結標的	標的名稱	TCRI	利率	債券到期日/賣回日	付息方式	可承做本金
XS0347678079 Corp	亞泥轉遠東新世紀海外交換債(USD)		2.70%	2013/2/20	每季	最高USD 1500萬
23772	微星二	4	2.10%	2013/4/25	每季	TWD 30,000,000
29031	遠百一	4	1.60%	2014/3/3	每季	TWD 50,000,000
28851	元金一	twA+	1.75%	2013/6/17	每季	TWD 20,000,000

## 回購交易利率牌告

天期	USD(%)	EUR(%)	TWD(%)	CNH(%)
1Week	0.65	--	0.65	1.20
2Week	0.75	--	0.65	1.35
3Week	0.90	--	0.65	1.50
1 Month	1.30	1.00	0.70	2.00
3 Month	1.40	--	--	2.20
6 Month	--	--	--	2.50
1 Year	--	--	--	2.90

## 附註

\*: 代表該債券為永續型債券，利率之後將有可能變動，或為可召回債券，請進一步瞭解發行條件。

%: 債券交割是以含息價為基準。

## 免責聲明

本文為永豐金證券之每日債券評論。其所涵蓋之信息並非為特定投資之推薦。數據來源彭博社(Bloomberg)。永豐金證券假設數據資料皆公開並可信任之。評論為永豐金證券之觀點。本文內容僅供參考之用。並不構成與永豐金證券。或其相關機構進行任何證券或產品之交易合約。本文內容並非未經許可的法律權限內的提議或邀請。或者對瀏覽之投資人的提議或邀請。

本文的數據與觀點反映目前市場的現況以及我們至今的判斷。鑒於市場變化。我們在未經全面確認的情況下。依賴所假設公開來源的信息為準確且完整。我們的觀點及其基礎假設可能在未與事先通知的情況下而發生變化。證券資產價格變化可以用於說明的作用但並不代表真實的回報。

一些信息可能包括預期看法與新聞整理。我們的評論是基於不同的風險、不確定因素及假設。實發事件或結果或市場所實現的表現可能與預述的情況有不同。

投資涉及風險。包括本金損失的可能性。過去的表现與歷史數字並不一定代表未來的表現。本文內容不得造成任何投資建議或推薦。並且並非為針對特定的目標、市場狀況或某人的個別需要而準備。投資者應自行研究全部相關資料。

過往表現並不代表未來業績。無任何示範或保證可以展示個別策略的效能或可能獲得的實際回報。

## 全球據點

### Hong Kong

SinoPac Securities (Asia) Ltd.  
21st Floor, One Peking  
1 Peking Road,  
Tsim Sha Tsui, Kowloon, Hong Kong  
Tel: +852- 2586-8340  
Toll Free : 0080-185-6674(Taiwan)  
Fax: +852-2586-8300

### Shanghai

SinoPac Securities (Asia) Limited  
Suite 2405, Hua Xia Bank Tower,  
256 South Pudong Road, Shanghai  
People's Republic of China  
Tel: +86-21-6886-5358  
Fax: +86-21-6886-5969

### London

SinoPac Securities (Europe) Ltd.  
5th Floor · Habib House  
42 Moorgate  
London EC2R 6EL  
United Kingdom,  
Registered in England and Wales No. 3766464  
Tel: +44-20-7614-9999  
Fax: +44-20-7614-9979

### Taipei

SinoPac Securities Corporation  
17F · 2 Chung Ching S. Road · Sec 1  
Taipei 100 ·  
Taiwan  
Tel: +886-2-2382-8219/2312-3866  
Fax: +886-2-2382-3464

## 彭博頁面

SinoPac Securities Corp

[www.taiwanresearch.com](http://www.taiwanresearch.com)

Bloomberg page: SIAL