

全球指標公債

	最新殖利率	前日變化(BP)
美國五年公債	1.02%	(6.38)
美國十年公債	2.18%	(6.43)
美國三十年公債	3.3%	(4.16)
德國五年公債	0.88%	(7.10)
德國十年公債	1.89%	(6.50)
德國三十年公債	2.53%	(4.00)
中國二年期公債(CNH)	1.07%	0.31

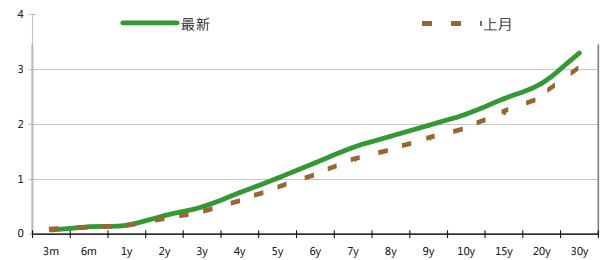
Markit CDX & iTraxx 信用指數

	指數	前日變化(BP)
全球主權 iTraxx 指數	228	#VALUE!
北美投資級 CDX 指數	89	0
歐洲投資級 iTraxx 指數	117	(0)
日本投資級 iTraxx 指數	150	(8)
亞洲投資級 iTraxx 指數 (不包含日本)	150	(2)

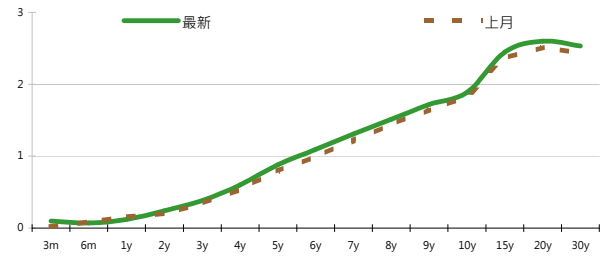
外匯市場

	價格	指數	前日變化(%)
歐元兌美元	1.33	道瓊工業	13197.73 (0.33)%
美元兌日圓	83.07	那斯達克	3120.35 (0.07)%
美元兌人民幣	6.31	S&P 500	1412.52 (0.28)%
美元兌台幣	29.58	德國工業	7078.9 0.00%
歐元兌台幣	39.46	英國FTSE	5869.55 (0.56)%
港幣兌台幣	3.81	法國CAC	3469.59 (0.92)%
人民幣兌台幣	4.69	日經225	10018.24 2.36%

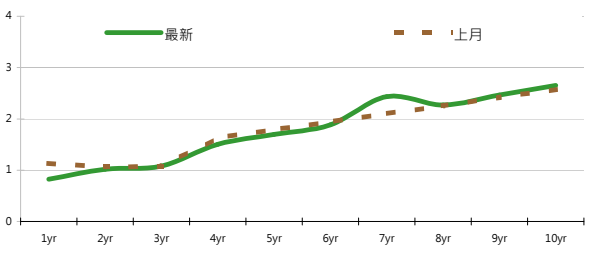
美國公債殖利率期間結構



德國公債殖利率結構



CNH公債殖利率結構



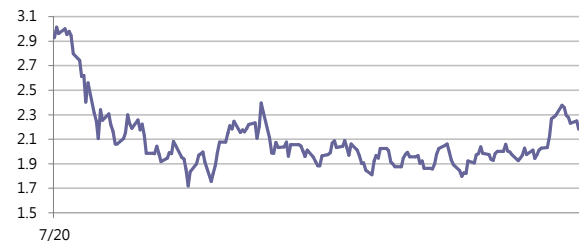
固定收益每日評論

在美債殖利率方面，昨日美債多頭重回市場，在消費者信心以及房價等數據不如預期，加上兩年券的標售結果優於預期，帶動各期美債需求，讓昨日美債價格上漲殖利率下跌，目前十年券來到測試200日支撐2.18的位置，終場美債五年期殖利率收在1.02%，十年期殖利率收在2.18%，三十年期殖利率收在3.3%。歐元區利率方面，在擔心預期的增加援助計畫可能有所生變，讓昨日德債避險需求增加殖利率下跌，義大利與西班牙殖利率亦小幅上漲，分別來到5.35%以及5.12%的水準，終場德債五年期殖利率收在0.88%，十年期殖利率收在1.89%，三十年期殖利率收在2.53%。

亞洲信用市場方面，昨日交易集中在新發行的KOROIL(韓國石油) 17新券，發行在指標利率+210點，昨日在206~209 bps的區間波動，由於代表市場可以接受這樣的spread，讓他16年的券看起來相對有價值，因此KOROIL 16 舊券昨日也有買盤進場，來到指標利率+195 左右的水準，代表亞洲券的buyer 只要信用狀況夠好，仍會是持續買進的動作。在信用違約指數方面，全球主權指數收在228點，北美指數收在89 點，歐洲指數收在 117 點，日本指數收在 150 點，亞洲指數收在150 點。

中租控股公司點心債預計於本週定價，定價區間為5%上下，目前order狀況約5億人民幣。此外，中國進出口銀行將以荷蘭標方式進行兩年及三年的點心債標售。原先估計發行總額為不超過10億人民幣，但公司視情況保留彈性可增加發行總額至40億人民幣。目前標售利率區間2y約2.75-2.85%，3y約2.9-3%。

美國十年期公債利率



來源: Bloomberg

每日債券小常識

問: 什麼是Eurobond? 就是歐元債券嗎?

答: Eurobond指的是非以債券發行以及銷售國的貨幣計價的國際債券。這個名稱的由來是因為當初是在英國發行的, 跟歐元這個貨幣沒有關係。譬如說, 醫家英國公司在美國發行以日圓計價的債券, 為Euroyen Bond, 屬於Eurobond的一種。

問: 何謂零息債券?

答: 零息債券是不支付利息的。這種債券在發行時以低於票面價值發行。到期時將按票面價值買回債券。它的好處是在到期日前發行人不用付到任何利息, 就只在償還日時支付票面價值。發行機構可避免定期付息所產生的資金週轉問題。以台灣來說, 票面價值高於發行價值的部分被視為利息收入, 所以仍需繳交所得稅。

問: 高收益債券跟垃圾債券有什麼不同?

答: 它們是一樣的東西, 只是叫高收益債券比較好聽而已。此類發行者都有較高的信用風險, 所以需要較高的利率來吸引投資者。定義以信評公司為準。標準普爾公司 (S&P) 評為BBB以上(含)為投資級, 以下則為投機等級, 也就是垃圾級。穆迪投資服務公司(Moody's) 評為Baa以上(含)為投資級, 以下則為投機等級。要記得投資高收益債券通常有較好的回報, 不過同時也伴隨著較高的風險。

每日公司介紹

公司名稱: 中國山水水泥集團

產業別: 水泥

信評資料:	展望	短期評等	長期評等
Moody's	--	--	--
S&P	STABLE	--	BB

重要指標:

ROE	33.222
EBITDA/Interest Expense	7.722
Debt/Equity	148.804
Quick Ratio	0.573

公司簡介

山水水泥集團有限公司是以水泥為主導的大型企業集團, 也是國家重點支持的12家全國性大型水泥企業之一, 2008年在香港上市後, 成為中國水泥行業的第一支紅籌股。山水水泥目前旗下的企業主要集中在山東和遼寧, 生產規模在這兩省皆為第一大, 全國來說則為第二大。

近日新定價快訊

發行公司: Export-Import Bank of China 幣別: CNH
 發行日期: 2012/4/5 到期日: 2014/4/5 & 2015/4/5
 擔保: N 產業別: 金融業
 票面利率: TBD
 發行額: 4bn
 其他附註: Auction on 4/30.

信用評等:	
Moody's	Aa3
S&P	AA-
Fitch	A+
TRC	--

公司簡介

中國進出口銀行成立於1994年, 直屬於國務院領導, 政府全資擁有的國家出口信用機構, 是中國的三家政策性銀行之一。目前在中國國內設有三家營業性分支機構與9個代表處, 在境外則設有兩個代表處。

近日新定價快訊

發行公司: HNA Group Int'l Hq (HK) Co., 幣別: CNH
 發行日期: 2012/3/28 到期日: 2015/3/28
 擔保: Y 產業別: 航空業
 票面利率: 7.5%
 發行額: 800 mn
 其他附註: HNA Group Int'l Hq (HK) Co., Ltd issues, guaranteed by HNA

信用評等:	
Moody's	--
S&P	--
Fitch	--
TRC	--

公司簡介

海航集團於2000年1月經國家工商行政管理局批准組建, 以航空運輸業為主體, 業務包含航空運輸、旅遊服務、機場管理、物流、酒店管理、金融服務、地產、商貿零售、航空食品和其他相關產業。目前集團資產總值達到3集團總資產3000多億元, 員工90000餘人。

近日新定價快訊

發行公司: 長榮航空 幣別: TWD
 發行日期: 2012年5月 到期日: 2017
 擔保: 有 產業別: 航運業
 票面利率: 1.22%
 發行額: 6.5bn
 其他附註:

信用評等:	
Moody's	--
S&P	--
Fitch	--
TRC	--

公司簡介

台灣電力公司為經濟部下直屬單位, 且在國內的電力供應業者中, 具有市場獨占之優勢。由於電力需求隨著經濟成長而增加, 目前預估101年用電需求達1,995.1億度, 年成長約3.4%, 台電已擁有多元化發電的能力。

近日新定價快訊

發行公司: 台灣中油 幣別: TWD
 發行日期: 2012年6-7月 到期日: 2017/2019/2022
 擔保: 無 產業別: 塑膠工業
 票面利率: TBD
 發行額: 18bn
 其他附註: 101年4月3日競標

信用評等:	
Moody's	--
S&P	--
Fitch	--
TRC	twAAA

公司簡介

台灣中油於1946年成立於上海市, 為隸屬於經濟部的國營企業, 是台灣最大的石油公司, 其業務範圍包括石油與天然氣的探勘、開發、煉製、輸儲與銷售, 以及石化原料之生產供應, 公司原名中國石油, 後因「台灣正名」之政策而更名為台灣中油。

外幣公司債參考報價

美元計價

發行單位 / 票面利率(%) / 到期日(年)	發行量(M)	殖利率	買價	賣價	Moody's	S&P	Note
C 2.8 07/16/13	330	2.000	99.500	101.000	--	A-	花旗集團
MALAYS 3.928 06/04/15	1250	1.922	105.922	106.364	A3	A-	馬來西亞公債
BBLTB 4.8 10/18/20	800	4.637	100.409	101.863	A3	BBB+	泰國磐谷銀行
BCHINA 5.55 02/11/20	2500	4.592	105.910	106.600	A1	A	中國銀行
PUSAN 4 1/8 02/09/17	300	3.434	102.798	103.324	A2	--	釜山銀行
CAPITA 4.321 04/08/15	500	2.746	104.230	104.830	A3	--	新加坡不動產信託
DAHSIN 6 5/8 02/11/20	225	5.692	105.180	106.490	Baa1	--	大新銀行
DBSSP 2 3/8 09/14/15	1000	1.596	102.260	102.950	Aa1	AA-	星展銀行
EIBKOR 4 1/8 09/09/15	1000	2.476	105.088	105.706	A1	A	韓國進出口銀行
EIBKOR 3 3/4 10/20/16	700	2.946	103.068	103.732	A1	A	韓國進出口銀行
EIBKOR 4 01/11/17	1250	3.026	104.039	104.555	A1	A	韓國進出口銀行
EIBKOR 5 1/8 06/29/20	1250	3.989	107.249	108.559	A1	A	韓國進出口銀行
EIBKOR 4 3/8 09/15/21	1000	4.177	101.081	101.978	A1	A	韓國進出口銀行
EIBKOR 5 04/11/22	1000	4.224	105.842	106.734	A1	A	韓國進出口銀行
FUBON 6 1/8 11/30/20	200	5.353	104.576	105.993	--	BBB	富邦集團
HANABK 4 1/2 10/30/15	500	2.740	105.628	106.285	A1	A	韓亞銀行
HANABK 4 11/03/16	500	3.211	102.999	103.679	A1	A	韓亞銀行
HUWHY 6 12/29/49	2000	5.842	101.000	102.000	Baa2	BBB	和記黃埔
HUWHY 3 1/2 01/13/17	1000	3.124	101.430	101.880	A3	A-	和記黃埔
HUWHY 4 5/8 01/13/22	1500	4.376	101.550	102.370	A3	A-	和記黃埔
HUWHY 6 1/2 02/13/13	3500	1.651	104.050	104.229	A3	A-	和記黃埔
HYNMTR 3 3/4 04/06/16	500	2.982	102.551	103.216	Baa2	BBB+	現代汽車
ICICI 5 01/15/16	500	4.273	102.057	102.960	Baa2	BBB-	印度ICICI銀行
INDKOR 3 3/4 09/29/16	500	3.088	102.290	103.226	A1	A	韓國工業銀行
KIAMTR 3 5/8 06/14/16	500	3.046	101.929	102.596	Baa2	BBB+	起亞汽車
KORELE 3 10/05/15	700	2.548	101.200	101.812	A1	A	韓國電力公司
KEB 4 7/8 01/14/16	500	3.208	105.532	106.249	A2	A-	韓國外換銀行
HIGHWY 4 1/2 03/23/15	700	2.583	105.107	105.802	A1	A	韓國高速公路
KORELE 4 3/4 07/13/21	500	4.139	103.969	105.352	A1	A	韓國電力公司
KOROIL 4 10/27/16	1000	2.969	104.046	104.699	A1	A	韓國石油公司
KOREAT 3 7/8 01/20/17	350	3.066	103.278	103.883	--	A	韓國電信
LIFUNG 5 1/4 05/13/20	750	4.306	105.766	107.043	A3	A-	利豐集團
LOTTE 3 7/8 04/07/16	400	3.352	101.651	102.243	A3	--	樂天百貨
NACF 3 1/2 02/08/17	500	3.337	100.352	101.087	A1	A	韓國國家農業合作社
PCCW 4 1/4 02/24/16	500	4.024	100.260	101.350	Baa2	BBB	電訊盈科
POHANG 4 1/4 10/28/20	700	4.437	98.068	99.285	A3	A-	浦項鋼鐵
QATDIA 5 07/21/20	2500	3.961	106.970	107.605	Aa2	AA	卡達不動產管理
QTELQD 7 7/8 06/10/19	600	4.093	122.974	123.704	A2	A	卡達電訊
SUMIBK 1.9 01/12/15	500	1.587	100.710	100.983	Aa3	A+	三井住友銀行
SUMIBK 2.9 07/22/16	1100	2.122	102.975	103.392	Aa3	A+	三井住友銀行
SUMIBK 2.65 01/12/17	500	2.272	101.473	101.928	Aa3	A+	三井住友銀行
SUMIBK 3.95 01/12/22	500	3.819	100.650	101.464	Aa3	A+	三井住友銀行
SUNHUN 4 11/02/20	300	4.304	97.132	98.538	A1	A+	香港新鴻基地產
MALAYS 2.991 07/06/16	1200	2.368	102.285	102.729	A3	A-	馬來西亞公債
WHARF 4 5/8 02/08/17	900	3.638	104.050	104.650	--	--	九龍倉
WOORIB 4 3/4 01/20/16	600	2.955	106.052	106.751	A1	A-	韓國友利銀行

附註

*：代表該債券為永續型債券，利率之後將有可能變動，或為可召回債券，請進一步瞭解發行條件。

%：債券交割是以含息價為基準。

境外人民幣公司債參考報價: 中資企業

發行單位 / 票面利率(%) / 到期日(年)	發行量(M)	殖利率	買價	賣價	Moody's	S&P	Note
ADBCH 3 01/17/14	2100	2.711	100.000	101.000	NR	AA-u	中國農業發展銀行
ADBCH 3.2 01/17/15	550	2.918	100.250	101.250	NR	AA-u	中國農業發展銀行
ADBCH 3 1/2 01/17/17	350	3.272	100.500	101.500	NR	AA-u	中國農業發展銀行
BCHINA 2.9 09/30/13	2800	2.641	100.000	100.750	--	A	中國銀行
BEIENT 3 3/4 06/30/14	1450	3.865	99.250	100.250	--	--	北控水務
BEIENT 5 06/30/16	500	4.315	101.750	103.500	--	--	北控水務
BJCAPT 4 3/4 02/21/14	1150	4.747	98.750	101.250	--	--	首創置業
BYDCOL 4 1/2 04/28/14	1000	9.958	88.750	91.250	--	--	比亞迪股份有限公司
CHIEAS 4 08/08/14	2500	3.942	99.500	100.750	--	--	中國東方航空
CGB 2.7 10/27/12	2500	0.708	100.750	101.500	Aa3	--	中國附息國債
CGB 1.6 12/20/12	3000	0.891	100.250	100.750	Aa3	--	中國附息國債
CGB 1 12/0	2000	1.000	99.750	100.250	Aa3	AA-	中國附息國債
CGB 3.3 10/27/14	500	1.309	104.000	106.000	Aa3	--	中國附息國債
CGB 1.8 12/01/15	2000	1.483	100.750	101.500	Aa3	AA-	中國附息國債
CGB 2.48 12/01/20	1000	2.691	97.750	99.000	Aa3	AA-	中國附息國債
CGB 1.4 08/18/16	5000	1.969	97.250	98.000	Aa3	AA-	中國附息國債
CGB 0.6 08/18/14	6000	1.082	98.500	99.250	Aa3	AA-	中國附息國債
CGB 1.94 08/18/18	3000	2.386	96.750	98.000	Aa3	AA-	中國附息國債
CGB 2.36 08/18/21	1000	2.602	96.750	99.250	Aa3	AA-	中國附息國債
CHCHTO 4 1/2 05/19/14	600	5.506	96.750	99.250	--	--	中國誠通發展集團
CHIPWR 3 3/4 04/29/14	500	7.039	93.000	94.500	--	--	中國電力新能源發展
CHIPWR 6 1/2 01/09/17	800	6.497	99.200	100.800	--	--	中國電力新能源發展
CHIWIN 6 3/8 04/04/14	750	12.242	88.750	91.000	--	--	中國風電集團
CHMERC 2.9 11/19/13	700	2.899	99.500	100.500	--	--	招商局集團(香港)
CHMERC 3 06/30/16	1600	4.033	95.250	96.750	--	--	招商局集團
CHMERC 2 06/30/14	1400	3.162	96.750	98.250	--	--	招商局集團
COFCO 1.85 06/03/14	3000	3.360	96.500	97.250	--	--	中國糧油食品集團(香港)
CHMING 2.95 04/13/14	500	7.040	91.250	93.500	--	--	晨鳴紙業
CNHTC 2.95 10/29/12	2700	3.396	99.500	100.000	--	--	中國重汽(香港)
CNPCCH 2.55 10/26/13	2500	2.386	99.750	100.750	A1	A+	中石油
CNPCCH 2.95 10/26/14	500	2.696	100.250	101.000	A1	A+	中石油
EXIMCH 1.95 12/02/12	1000	1.758	99.750	100.500	--	--	中國進出口銀行
EXIMCH 2.65 12/02/13	4000	2.263	100.250	101.000	--	AA-	中國進出口銀行
GZRFPR 7 04/29/14	2612	13.001	88.500	90.250	--	--	富力地產
HAIAIR 6 09/16/14	1000	6.899	97.250	98.750	--	--	海南航空
HAIAIR 5 1/4 01/20/15	500	6.085	96.000	99.750	--	--	海南航空
INDEPS 4.65 07/21/14	1000	5.590	97.250	98.750	--	BB-	銀泰百貨
PCDHC 5 1/4 02/01/14	750	5.972	97.750	99.750	--	--	春天百貨
PINGIN 2.075 06/09/14	2000	3.390	96.750	97.750	--	--	平安保險
CHIPOW 3.2 12/23/15	800	5.103	93.000	94.250	--	--	中電國際
RESOPW 2.9 11/12/13	1000	2.899	99.750	100.250	NR	BBB-	華潤電力
RESOPW 3 3/4 11/12/15	1000	3.600	100.000	101.000	NR	BBB-	華潤電力
ROADKG 6 02/25/14	1300	11.710	89.250	91.750	Ba3	BB-	路勁基建
SBSG 3 1/8 12/01/13	1000	2.892	100.000	100.750	A3	A	上海寶鋼集團
SBSG 3 1/4 03/01/14	500	2.979	100.250	100.750	A3	A	上海寶鋼集團
SBSG 3 1/2 12/01/14	2100	3.350	100.000	100.750	A3	A	上海寶鋼集團
SBSG 3.675 03/01/15	900	3.492	100.250	100.750	A3	A	上海寶鋼集團
SBSG 4 3/8 12/01/16	500	3.989	101.000	102.250	A3	A	上海寶鋼集團
SBSG 4.15 03/01/17	1500	3.951	100.500	101.250	A3	A	上海寶鋼集團
SDBC 2.7 11/11/13	3000	2.459	100.000	100.750	--	AA-	國家開發銀行
SDBC 3.1 01/16/15	867	2.958	100.000	100.750	--	AA-	國家開發銀行
SDBC 4.2 01/19/27	2500	4.211	98.750	101.000	--	AA-	國家開發銀行
SHASHU 6 1/2 07/22/14	1500	7.699	96.750	98.250	--	BB-	山水水泥
SINOCH 1.8 01/18/14	3500	3.384	96.750	97.750	--	--	中化集團
SINOTR 3.3 10/11/14	2600	3.719	97.750	100.250	--	--	中國外運股份有限公司
LONGYU 4 1/2 12/21/13	690	4.725	99.000	100.250	--	--	龍源電力
SZOCTH 3 1/2 05/25/14	1000	5.497	94.750	97.250	--	--	華僑城
TSLIEN 5 3/4 11/10/14	1300	5.747	98.750	101.250	--	--	津聯集團
ZHNGCE 2 08/04/14	900	3.687	95.750	96.750	--	--	中策橡膠

附註

* 債券交割是以含息價為基準。

境外人民幣公司債參考報價: 非中資企業

發行單位 / 票面利率(%) / 到期日(年)	發行量(M)	殖利率	買價	賣價	Moody's	S&P	Note
ADSEMI 4 1/4 09/20/16	500	5.298	94.250	97.5	--	--	日月光
AIFP 3.95 09/19/18	850	3.906	99.500	101	--	A	法國液化空氣集團
AIFP 3 09/19/16	1750	3.303	98.250	99.25	--	A	法國液化空氣集團
AMXLMM 3 1/2 02/08/15	1000	2.768	101.500	102.5	A2e	A-	AMERICA MOVIL
ASACEM 2.95 09/30/14	586	3.8	97.000	99	--	--	亞洲水泥中國控股
ASIA 2.85 10/21/20	1200	2.784	99.750	101.25	Aaa	AAA	亞洲開發銀行
BJASST 4 7/8 12/02/13	1000	4.634	99.750	101	--	--	首長國際
BLUSKY 6 1/2 06/20/14	600	6.617	98.500	101	--	--	香港航空
BPLN 1.7 09/15/14	700	2.228	98.250	99.25	A2	A	BP集團
BSHBOS 2 3/8 09/29/14	850	2.636	98.750	100	--	A	博世和西門子家用電器集團
BSHBOS 3 3/8 09/28/16	750	3.314	99.750	100.75	--	A	博世和西門子家用電器集團
CAT 2 12/01/12	1000	2.187	99.500	100.25	A2	A	開拓重工
CAT 1.35 07/12/13	2300	2.45	98.250	99	A2	A	開拓重工
CJCHEI 2 1/4 07/06/14	1100	3.885	95.750	97.25	--	--	CJ國際控股有限公司
DANGMK 2.9 10/20/14	500	2.9	99.500	100.5	--	--	DANGA CAPITAL BHD
DIALEA 1.65 04/08/13	200	2.789	98.250	99.5	A2 /*-	--	三菱日聯租賃
FRESHK 3.9 06/03/14	1250	5.005	97.000	98.5	--	--	遠東宏信
FRESHK 6.95 12/21/16	750	6.915	99.500	100.75	--	--	遠東宏信
GALENT 4 5/8 12/16/13	1380	4.39	99.500	101.25	--	--	銀河娛樂集團
GENHKS 3.95 06/30/14	1380	4.779	97.500	99	--	--	雲頂香港
GLPSP 3 3/8 05/11/16	2650	3.939	97.500	98.25	Baa2	--	普洛斯集團
HKCGAS 1.4 04/11/16	1000	3.096	93.000	94.25	A1	A+	香港中華煤氣
HPWELL 2.98 07/13/12	1380	3.902	99.000	100.5	--	--	合和基建
HPWELL 1.55 05/18/14	600	3.841	94.250	96.5	--	--	合和基建
ICBCAS 6 11/04/21	1500	#VALUE!	#VALUE!	#VALUE!	--	--	中國工商銀行(亞洲)
LGFP 9 11/14/14	1500	6.518	105.250	106.5	--	--	拉法基瑞安水泥
LOTTE 4 02/09/15	750	3.719	100.500	101	A3	--	樂天百貨
MITSCO 4 1/4 03/01/17	500	3.967	100.750	101.75	A2	A+	三井物產
MPEL 3 3/4 05/09/13	2300	4.452	98.750	99.75	--	--	新濠博亞娛樂
MS 1 5/8 06/02/14	500	3.256	95.750	97.5	A2 /*-	A-	摩根士丹利
MTRC 0 5/8 06/17/13	1000	1.252	98.750	99.75	Aa1	--	地鐵公司蓋曼群島
NEWFOC 3 3/4 08/17/13	200	4.502	98.000	100	--	--	新焦點
NWDEVL 2 3/4 07/14/14	1000	4.085	96.750	97.5	--	--	新創建集團
ORIX 2 03/24/14	400	3.925	95.750	97	--	A-	歐力士
ORIX 4 11/29/14	500	4	99.500	100.5	--	A-	歐力士
PAHSP 6 1/2 06/02/14	600	14.094	85.000	87.5	--	--	太平洋恩利
SINCON 4 3/4 04/14/14	1380	8.789	92.000	93.25	--	--	勝獅實櫃
SOLARG 4 3/4 08/24/14	300	5.096	98.750	99.7	--	--	陽光能源
SUNHKC 4 04/28/14	500	7.65	92.250	94	--	--	亞洲聯合財務有限公司
TSCOLN 1 3/4 09/01/14	725	2.232	98.250	99.5	A3 /*-	A-	特易購
TPVTEC 4 1/4 03/21/14	500	4.249	98.000	102	--	--	冠捷科技
VTB 2.95 12/23/13	1000	4.166	97.500	98.5	Baa1	BBB	VTB銀行
VW 2.15 05/23/16	1500	2.63	97.500	98.75	A3	A-	福斯汽車
YUENFO 3.1 02/10/14	300	3.379	99.000	100	--	--	永豐餘
YUM 2 3/8 09/29/14	350	2.583	99.000	100	Baa3	BBB	百勝餐飲

附註

* 債券交割是以含息價為基準。

台幣公司債參考報價

名稱 / 票面利率(%) / 到期日(年)	殖利率	客戶賣價	客戶買價	發行單位 / 票面利率(%) / 到期日(年)	殖利率	百元價格	客戶賣價
98塑化2 / 1.42 / 2016/5/25	1.358	100.069	100.424				
98南亞1 / 1.88 / 2014/2/26	1.301	101.013	101.154				
98統一A / 1.23 / 2012/12/22	1.155	100.033	100.070				
00鴻海1 / 1.47 / 2016/3/8	1.505	99.700	100.033				
00裕融1 / 1.27 / 2014/6/10	1.300	99.827	100.042				
00萬海1A / 1.65 / 2016/6/22	1.625	99.998	100.201				

外幣可轉換公司債

Ticker	轉換公司	幣別	賣價	/	買價	賣回日程	到期日	票面利率	現股價格	平價
KNYUTT 0 10/27/13	京元電	USD	95.00	/	99.00	2012/10/27	2013/10/27	0	11.40	94.52
ACERST 0 08/10/15	宏碁	USD	96.09	/	97.23	2013/8/10	2015/8/10	0	41.00	43.25
ACERST 0 08/10/17	宏碁	USD	96.84	/	98.24	2015/8/10	2017/8/10	0	41.00	42.04
ASACEM 0 01/27/16	遠東新	USD	96.19	/	97.18	2014/1/27	2016/1/27	0	34.30	57.35
AUOPT 0 10/13/15	友達	USD	83.62	/	84.53	--	2015/10/13	0	14.30	37.30
EPIST 0 01/27/16	晶電	USD	95.27	/	96.45	2014/1/27	2016/1/27	0	79.00	61.62
HONHAI 0 10/12/13	鴻海	USD	101.78	/	102.37	--	2013/10/12	0	108.00	83.09
TATUNG 0 03/25/14	大同	USD	93.28	/	94.40	--	2014/3/25	0	9.29	50.56
TPKHOL 0 04/20/14	F-宸鴻	USD	90.65	/	91.68	--	2014/4/20	0	484.00	46.59
ASACEM 0 06/07/16	亞泥	USD	100.07	/	101.34	2014/6/7	2016/6/7	0	36.05	74.45
TWGIC 0 07/28/14	台玻	USD	93.13	/	94.24	--	2014/7/28	0	34.25	54.33
UNIMIC 0 05/24/16	聯電	USD	99.53	/	100.58	2014/5/24	2016/5/24	0	2.66	76.63
RADOPT 0 07/21/16	瑞儀光電	USD	106.00	/	107.00	2014/7/21	2016/7/21	0	127.00	89.27
SLACP 0 05/12/16	香格里拉(亞洲)	USD	93.43	/	94.36	--	2016/5/12	0	17.04	58.74
FEAST 3 5/8 03/05/15	遠東發展	HKD	99.14	/	99.88	--	2015/3/5	3.625	1.39	42.12
KERPRO 0 02/22/12	嘉里建設	HKD	116.85	/	117.57	--	2012/2/22	0	36.00	--
SHTGF 3.3 10/22/14	信德集團	HKD	100.07	/	100.52	2012/10/22	2014/10/22	3.3	3.17	44.21
YYINDU 0 11/17/11	裕元集團	HKD	--	/	--	--	2011/11/17	0	27.95	--
XINHDI 2 1/2 10/20/15	亨得利	HKD	103.26	/	104.06	2013/10/20	2015/10/20	2.5	3.27	66.03
LOTTE 0 07/05/16	樂天百貨	USD	92.76	/	93.68	2014/7/5	2016/7/5	0	351000	51.42
LOTTE 0 07/05/16	樂天百貨	JPY	93.31	/	94.30	2014/7/5	2016/7/5	0	351000	53.03
HYUELE 4 1/2 12/14/12	海力士半導體	USD	99.87	/	102.07	--	2012/12/14	4.5	30450	68.64
STXPOC 4 1/2 11/20/14	STX PAN OCEAN CO	USD	97.90	/	98.72	2012/11/20	2014/11/20	4.5	8010	60.02
LGTELE 0 09/29/12	LG UPLUS CORP	USD	101.53	/	102.98	--	2012/9/29	0	6660	77.09
HJSHNW 4 07/20/16	HANJIN SHIPPING	USD	89.29	/	91.61	2014/7/20	2016/7/20	4	16500	63.45
OSIMSP 2 3/4 07/05/16	OSIM INTL LTD	SGD	95.68	/	97.27	2014/7/5	2016/7/5	2.75	1.30	63.95
SMCPM 2 05/05/14	SAN MIGUEL	USD	104.40	/	105.40	--	2014/5/5	2	113.60	101.59

信用連結商品報價

連結標的	標的名稱	TCRI	利率	債券到期日/賣回日	付息方式	可承做本金
XS0347678079 Corp	亞泥轉遠東新世紀海外交換債(USD)		2.70%	2013/2/20	每季	最高USD 1500萬
23772	微星二	4	2.10%	2013/4/25	每季	TWD 30,000,000
29031	遠百一	4	1.60%	2014/3/3	每季	TWD 50,000,000
28851	元金一	twA+	1.75%	2013/6/17	每季	TWD 20,000,000

回購交易利率牌告

天期	USD(%)	EUR(%)	TWD(%)	CNH(%)
1Week	0.65	--	0.65	1.20
2Week	0.75	--	0.65	1.35
3Week	0.90	--	0.65	1.50
1 Month	1.30	1.00	0.70	2.00
3 Month	1.40	--	--	2.20
6 Month	--	--	--	2.50
1 Year	--	--	--	2.90

附註

*: 代表該債券為永續型債券，利率之後將有可能變動，或為可召回債券，請進一步瞭解發行條件。

%: 債券交割是以含息價為基準。

免責聲明

本文為永豐金證券之每日債券評論。其所涵蓋之信息並非為特定投資之推薦。數據來源彭博社(Bloomberg)。永豐金證券假設數據資料皆公開並可信任之。評論為永豐金證券之觀點。本文內容僅供參考之用。並不構成與永豐金證券。或其相關機構進行任何證券或產品之交易合約。本文內容並非未經許可的法律權限內的提議或邀請。或者對瀏覽之投資人的提議或邀請。

本文的數據與觀點反映目前市場的現況以及我們至今的判斷。鑒於市場變化。我們在未經全面確認的情況下。依賴所假設公開來源的信息為準確且完整。我們的觀點及其基礎假設可能在未與事先通知的情況下而發生變化。證券資產價格變化可以用於說明的作用但並不代表真實的回報。

一些信息可能包括預期看法與新聞整理。我們的評論是基於不同的風險、不確定因素及假設。實發事件或結果或市場所實現的表現可能與預述的情況有不同。

投資涉及風險。包括本金損失的可能性。過去的表现與歷史數字並不一定代表未來的表現。本文內容不得造成任何投資建議或推薦。並且並非為針對特定的目標、市場狀況或某人的個別需要而準備。投資者應自行研究全部相關資料。

過往表現並不代表未來業績。無任何示範或保證可以展示個別策略的效能或可能獲得的實際回報。

全球據點

Hong Kong

SinoPac Securities (Asia) Ltd.
21st Floor, One Peking
1 Peking Road,
Tsim Sha Tsui, Kowloon, Hong Kong
Tel: +852- 2586-8340
Toll Free : 0080-185-6674(Taiwan)
Fax: +852-2586-8300

Shanghai

SinoPac Securities (Asia) Limited
Suite 2405, Hua Xia Bank Tower,
256 South Pudong Road, Shanghai
People's Republic of China
Tel: +86-21-6886-5358
Fax: +86-21-6886-5969

London

SinoPac Securities (Europe) Ltd.
5th Floor · Habib House
42 Moorgate
London EC2R 6EL
United Kingdom,
Registered in England and Wales No. 3766464
Tel: +44-20-7614-9999
Fax: +44-20-7614-9979

Taipei

SinoPac Securities Corporation
17F · 2 Chung Ching S. Road · Sec 1
Taipei 100 ·
Taiwan
Tel: +886-2-2382-8219/2312-3866
Fax: +886-2-2382-3464

彭博頁面

SinoPac Securities Corp

www.taiwanresearch.com

Bloomberg page: SIAL