

全球指標公債

	最新殖利率	前日變化(BP)
美國五年公債	1.08%	(3.74)
美國十年公債	2.23%	(4.64)
美國三十年公債	3.31%	(5.45)
德國五年公債	0.88%	(4.00)
德國十年公債	1.87%	(4.70)
德國三十年公債	2.5%	(3.60)
中國二年期公債(CNH)	1.1%	0.06

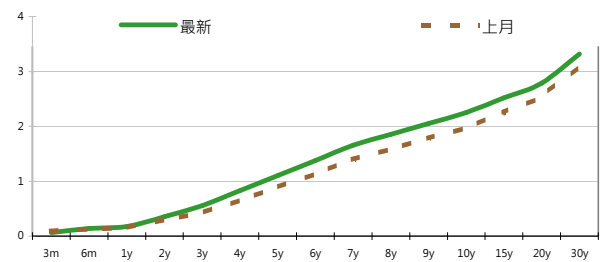
Markit CDX & iTraxx 信用指數

	指數	前日變化(BP)
全球主權 iTraxx 指數	228	0
北美投資級 CDX 指數	91	0
歐洲投資級 iTraxx 指數	118	0
日本投資級 iTraxx 指數	162	0
亞洲投資級 iTraxx 指數 (不包含日本)	153	(1)

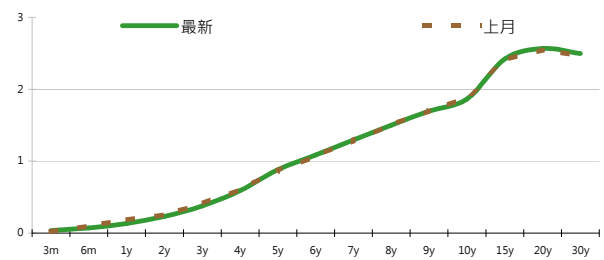
外匯市場

	價格	指數	前日變化(%)	
歐元兌美元	1.33	道瓊工業	13080.73	0.27 %
美元兌日圓	82.71	那斯達克	3067.92	0.15 %
美元兌人民幣	6.31	S&P 500	1397.11	0.31 %
美元兌台幣	29.59	德國工業	6995.62	0.21 %
歐元兌台幣	39.15	英國FTSE	5854.89	0.16 %
港幣兌台幣	3.81	法國CAC	3476.18	0.11 %
人民幣兌台幣	4.69	日經225	10127.08	(1.14)%

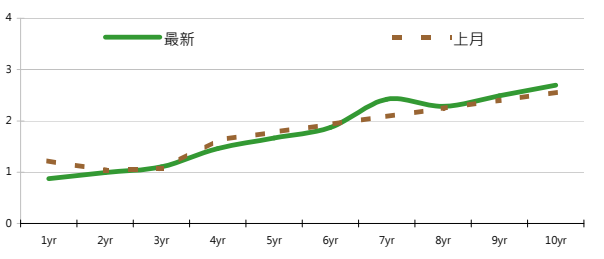
美國公債利率期間結構



德國公債殖利率結構



CNH公債殖利率結構



固定收益每日評論

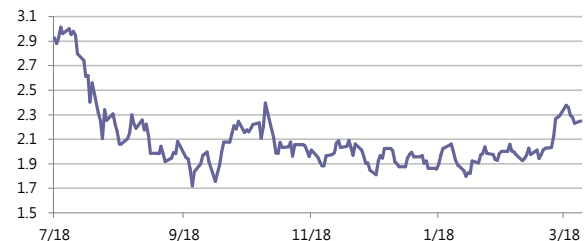
在美債殖利率方面，上週五美債殖利率連續幾日走低，主要是由於之前歐洲以及中國PMI不如預期讓投資人擔心經濟恢復趨緩，本周主要公債標售計畫為週三標售兩年期公債，週四標售五年期公債以及週五標售七年期公債，終場美債五年期殖利率收在1.08%，十年期殖利率收在2.23%，三十年期殖利率收在3.31%。歐元區利率方面，在西班牙以及義大利殖利率連續幾日大漲讓這兩國籌資成本不斷上漲後，週五終於稍微停止漲勢的走勢，西班牙十年期殖利率收在5.37%，義大利殖利率收在5.04%，但在長期方面對這兩國的財政狀況不感樂觀情況下，德債避險買盤依然強勁，讓德債殖利率亦是下跌的走勢，終場德債五年期殖利率收在0.88%，十年期殖利率收在1.87%，三十年期殖利率收在2.5%。

在台債利率方面，台債殖利率小幅下跌。收盤價位方面，五年券A01101 收0.995%；十年券A01105 收在1.282%，二十年券A01201 收在1.715，央行理監事會議維持利率不變，而美債殖利率漲多後回調，預期殖利率將維持區間。

亞洲信用市場方面，週五市場成交相當清淡，CDS方面是小幅tighten，Cash bond 部分則是沒有太大變化，有看到一些之前下跌比較多的如韓國的金融券以及新加坡的金融券有一些低接買盤，整體來說上週亞洲信用市場由於指標利率的利率上了不少，讓一些Fast Moeny 或者Trading Account 都變得比較小心謹慎，但有一些Real Money 買盤進場低接，讓上週的震盪對籌碼的穩定是有幫助，是從Fund Flow來看，過去一個禮拜資金仍然持續從Money Market Fund 中流出，持續流入如Equity 以及Bond 等風險性較高之資產，但是流入的金額較之前一個禮拜有減少的情況，是可能要留意的事情。在信用違約指數方面，全球主權指數收在228點，北美指數收在91點，歐洲指數收在118點，日本指數收在162點，亞洲指數收在153點。

週五中國發展銀行增發了2027年到期的點心債，增發總額人民幣10億，加上增發數量，目前市場流通總額有人民幣15億，定價收益率4.2%，與原先市場價格約相同水準。

美國十年期公債利率



來源: Bloomberg

每日債券小常識

債券計息方式一般來說有分成三種，分別是ACT/ACT、ACT/365以及30/360等三種：

- ACT/ACT:

為債券計息慣例中，最單純且合理的方法，且在很多債券商品中被普遍運用。這方法是採用實際計息天數除以一年的實際天數365天，閏年為366天。

- ACT/365:

是ACT/ACT的變形，也就是天數計算分數的分母並不根據閏年做調整，使其統一永遠都等於365。

- 30/360:

此種方式最常出現在外幣公司債的計息方式，假設每個月都30天，每年為360天的天數計算準則，這種計算方式將使每一個票息期間的天數完全相同。

每日公司介紹

公司名稱: 深圳華僑城股份有限公司

產業別: 綜合服務業

信評資料:	展望	短期評等	長期評等
Moody's	--	--	--
S&P	--	--	--

重要指標:

ROE	21.536
EBITDA/Interest Expense	14.613
Debt/Equity	163.436
Quick Ratio	0.263

公司簡介

深圳華僑城控股股份有限公司由國務院國資委直屬的華僑城集團公司獨家發起募集設立，目前華僑城集團持有公司56.36%的股份。公司總資產約310億，淨資產約110億，總股本達31億。作為控股型集團公司，公司主要從事旅遊及相關文化產業經營、房地產及酒店開發經營、紙包裝和印刷等產業的投資經營。

近日新定價快訊

發行公司: Export-Import Bank of China 幣別: CNH
 發行日期: 2012/4/5 到期日: 2014/4/5 & 2015/4/5
 擔保: N 產業別: 金融業
 票面利率: TBD
 發行額: 4bn
 其他附註: Auction on 4/30.

信用評等:	
Moody's	Aa3
S&P	AA-
Fitch	A+
TRC	--

公司簡介

中國進出口銀行成立於1994年，直屬於國務院領導、政府全資擁有的國家出口信用機構，是中國的三家政策性銀行之一。目前在中國國內設有三家營業性分支機構與9個代表處，在境外則設有兩個代表處。

近日新定價快訊

發行公司: HNA Group Int'l Hq (HK) Co., 幣別: CNH
 發行日期: 2012/3/28 到期日: 2015/3/28
 擔保: Y 產業別: 航空業
 票面利率: 7.5%
 發行額: 800 mn
 其他附註: HNA Group Int'l Hq (HK) Co., Ltd issues, guaranteed by HNA

信用評等:	
Moody's	--
S&P	--
Fitch	--
TRC	--

公司簡介

海航集團於2000年1月經國家工商行政管理局批准組建，以航空運輸業為主體，業務包含航空運輸、旅遊服務、機場管理、物流、酒店管理、金融服務、地產、商貿零售、航空食品和其他相關產業。目前集團資產總值達到3集團總資產3000多億元，員工90000餘人。

近日新定價快訊

發行公司: 台電 幣別: TWD
 發行日期: 2012年4月下旬 到期日: 2017/2019/2022
 擔保: 無 產業別: 電廠
 票面利率: 1.23/1.37
 發行額: 16bn
 其他附註:

信用評等:	
Moody's	--
S&P	--
Fitch	--
TRC	twAAA

公司簡介

台灣電力公司為經濟部下直屬單位，且在國內的電力供應業者中，具有市場獨占之優勢。由於電力需求隨著經濟成長而增加，目前預估101年用電需求達1,995.1億度，年成長約3.4%，台電已擁有多元化發電的能力。

近日新定價快訊

發行公司: 長榮航空 幣別: TWD
 發行日期: 2012年5月 到期日: 2017
 擔保: 有 產業別: 航運業
 票面利率: TBS
 發行額: 6.5bn
 其他附註: 101年3月22日競標

信用評等:	
Moody's	--
S&P	--
Fitch	--
TRC	--

公司簡介

長榮航空成立於1989年，機隊運能2011年全球排名第24名，貨機運能則為全球第9名，目前擁有各式機型共56架，飛行航點遍及全球共40餘个城市，並藉由與世界主要航空公司地策略聯盟，在全球佈局綿密的客、貨運飛航網絡。

新台幣產品諮詢專線: +886-2-23828219

外幣產品諮詢專線: +852-25868362

外幣產品免付費專線: 0080-185-6674(Taiwan)

債券複委託下單專線: +886-2-2388-8700 客戶理財部

外幣公司債參考報價

美元計價

發行單位 / 票面利率(%) / 到期日(年)	發行量(M)	殖利率	買價	賣價	Moody's	S&P	Note
C 2.8 07/16/13	330	2.017	99.500	101.000	--	A-	花旗集團
MALAYS 3.928 06/04/15	1250	1.951	105.888	106.241	A3	A-	馬來西亞公債
BBLTB 4.8 10/18/20	800	4.660	100.343	101.605	A3	BBB+	泰國磐谷銀行
BCHINA 5.55 02/11/20	2500	4.664	105.430	106.120	A1	A	中國銀行
PUSAN 4 1/8 02/09/17	300	3.465	102.764	103.084	A2	--	釜山銀行
CAPITA 4.321 04/08/15	500	2.762	104.190	104.800	A3	--	新加坡不動產信託
DAHSIN 6 5/8 02/11/20	225	5.713	105.050	106.360	Baa1	--	大新銀行
DBSSP 2 3/8 09/14/15	1000	1.612	102.210	102.900	Aa1	AA-	星展銀行
EIBKOR 4 1/8 09/09/15	1000	2.508	105.041	105.562	A1	A	韓國進出口銀行
EIBKOR 3 3/4 10/20/16	700	2.993	102.852	103.551	A1	A	韓國進出口銀行
EIBKOR 4 01/11/17	1250	3.073	103.830	104.355	A1	A	韓國進出口銀行
EIBKOR 5 1/8 06/29/20	1250	3.986	107.426	108.442	A1	A	韓國進出口銀行
EIBKOR 4 3/8 09/15/21	1000	4.183	101.043	101.933	A1	A	韓國進出口銀行
EIBKOR 5 04/11/22	1000	4.236	105.795	106.591	A1	A	韓國進出口銀行
FUBON 6 1/8 11/30/20	200	5.335	104.705	106.124	--	BBB	富邦集團
HANABK 4 1/2 10/30/15	500	2.774	105.526	106.178	A1	A	韓亞銀行
HANABK 4 11/03/16	500	3.236	102.902	103.565	A1	A	韓亞銀行
HUWHY 6 12/29/49	2000	5.888	101.000	102.000	Baa2	BBB	和記黃埔
HUWHY 3 1/2 01/13/17	1000	3.104	101.520	101.970	A3	A-	和記黃埔
HUWHY 4 5/8 01/13/22	1500	4.434	101.090	101.900	A3	A-	和記黃埔
HUWHY 6 1/2 02/13/13	3500	1.614	104.110	104.316	A3	A-	和記黃埔
HYNMTR 3 3/4 04/06/16	500	3.053	102.309	102.923	Baa2	BBB+	現代汽車
ICICI 5 01/15/16	500	4.321	101.935	102.755	Baa2	BBB-	印度ICICI銀行
INDKOR 3 3/4 09/29/16	500	3.161	102.027	102.878	A1	A	韓國工業銀行
KIAMTR 3 5/8 06/14/16	500	3.103	101.731	102.349	Baa2	BBB+	起亞汽車
KORELE 3 10/05/15	700	2.587	101.159	101.599	A1	A	韓國電力公司
KEB 4 7/8 01/14/16	500	3.316	105.238	105.775	A2	A-	韓國外換銀行
HIGHWY 4 1/2 03/23/15	700	2.668	104.921	105.518	A1	A	韓國高速公路
KORELE 4 3/4 07/13/21	500	4.297	102.856	104.010	A1	A	韓國電力公司
KOROIL 4 10/27/16	1000	3.092	103.524	104.167	A1	A	韓國石油公司
KOREAT 3 7/8 01/20/17	350	3.148	102.926	103.511	--	A	韓國電信
LIFUNG 5 1/4 05/13/20	750	4.398	105.156	106.364	A3	A-	利豐集團
LOTTE 3 7/8 04/07/16	400	3.448	101.296	101.886	A3	--	樂天百貨
NACF 3 1/2 02/08/17	500	3.414	100.042	100.714	A1	A	韓國國家農業合作社
PCCW 4 1/4 02/24/16	500	4.055	100.150	101.240	Baa2	BBB	電訊盈科
POHANG 4 1/4 10/28/20	700	4.491	97.847	98.747	A3	A-	浦項鋼鐵
QATDIA 5 07/21/20	2500	3.979	106.847	107.466	Aa2	AA	卡達不動產管理
QTELQD 7 7/8 06/10/19	600	4.114	122.853	123.571	A2	A	卡達電訊
SUMIBK 1.9 01/12/15	500	1.676	100.512	100.703	Aa3	A+	三井住友銀行
SUMIBK 2.9 07/22/16	1100	2.270	102.367	102.783	Aa3	A+	三井住友銀行
SUMIBK 2.65 01/12/17	500	2.370	101.032	101.486	Aa3	A+	三井住友銀行
SUMIBK 3.95 01/12/22	500	3.934	99.724	100.531	Aa3	A+	三井住友銀行
SUNHUN 4 11/02/20	300	4.243	97.550	98.970	A1	A+	香港新鴻基地產
MALAYS 2.991 07/06/16	1200	2.440	102.021	102.418	A3	A-	馬來西亞公債
WHARF 4 5/8 02/08/17	900	3.679	103.830	104.510	--	--	九龍倉
WOORIB 4 3/4 01/20/16	600	2.997	105.918	106.603	A1	A-	韓國友利銀行

附註

*：代表該債券為永續型債券，利率之後將有可能變動，或為可召回債券，請進一步瞭解發行條件。

%：債券交割是以含息價為基準。

境外人民幣公司債參考報價: 中資企業

發行單位 / 票面利率(%) / 到期日(年)	發行量(M)	殖利率	買價	賣價	Moody's	S&P	Note
ADBCH 3 01/17/14	2100	2.713	100.000	101.000	NR	AA-u	中國農業發展銀行
ADBCH 3.2 01/17/15	550	2.919	100.250	101.250	NR	AA-u	中國農業發展銀行
ADBCH 3 1/2 01/17/17	350	3.273	100.500	101.500	NR	AA-u	中國農業發展銀行
BCHINA 2.9 09/30/13	2800	2.475	100.250	101.000	--	A	中國銀行
BEIENT 3 3/4 06/30/14	1450	3.865	99.250	100.250	--	--	北控水務
BEIENT 5 06/30/16	500	4.221	102.250	103.750	--	--	北控水務
BJCAPT 4 3/4 02/21/14	1150	4.401	100.000	101.250	--	--	首創置業
BYDCOL 4 1/2 04/28/14	1000	9.496	89.750	91.750	--	--	比亞迪股份有限公司
CHIEAS 4 08/08/14	2500	3.998	99.250	100.750	--	--	中國東方航空
CGB 2.7 10/27/12	2500	0.772	100.750	101.500	Aa3	--	中國附息國債
CGB 1.6 12/20/12	3000	0.738	100.250	101.000	Aa3	--	中國附息國債
CGB 1 12/0	2000	0.925	99.750	100.500	Aa3	AA-	中國附息國債
CGB 3.3 10/27/14	500	1.179	104.750	106.000	Aa3	--	中國附息國債
CGB 1.8 12/01/15	2000	1.519	100.500	101.500	Aa3	AA-	中國附息國債
CGB 2.48 12/01/20	1000	2.691	97.750	99.000	Aa3	AA-	中國附息國債
CGB 1.4 08/18/16	5000	1.967	97.250	98.000	Aa3	AA-	中國附息國債
CGB 0.6 08/18/14	6000	1.078	98.500	99.250	Aa3	AA-	中國附息國債
CGB 1.94 08/18/18	3000	2.406	96.500	98.000	Aa3	AA-	中國附息國債
CGB 2.36 08/18/21	1000	2.678	96.750	98.000	Aa3	AA-	中國附息國債
CHCHTO 4 1/2 05/19/14	600	5.501	96.750	99.250	--	--	中國誠通發展集團
CHIPWR 3 3/4 04/29/14	500	7.159	92.750	94.250	--	--	中國電力新能源發展
CHIPWR 6 1/2 01/09/17	800	6.497	99.200	100.800	--	--	中國電力新能源發展
CHIWIN 6 3/8 04/04/14	750	11.805	88.750	92.250	--	--	中國風電集團
CHMERC 2.9 11/19/13	700	3.056	99.250	100.250	--	--	招商局集團(香港)
CHMERC 3 06/30/16	1600	4.031	95.250	96.750	--	--	招商局集團
CHMERC 2 06/30/14	1400	3.039	97.000	98.500	--	--	招商局集團
COFCO 1.85 06/03/14	3000	3.347	96.500	97.250	--	--	中國糧油食品集團(香港)
CHMING 2.95 04/13/14	500	6.669	91.750	94.250	--	--	晨鳴紙業
CNHTC 2.95 10/29/12	2700	3.381	99.250	100.250	--	--	中國重汽(香港)
CNPCCH 2.55 10/26/13	2500	2.387	99.750	100.750	A1	A+	中石油
CNPCCH 2.95 10/26/14	500	2.647	100.250	101.250	A1	A+	中石油
EXIMCH 1.95 12/02/12	1000	1.948	99.500	100.500	--	--	中國進出口銀行
EXIMCH 2.65 12/02/13	4000	2.344	100.000	101.000	--	AA-	中國進出口銀行
GZRFPR 7 04/29/14	2612	11.999	90.000	92.000	--	--	富力地產
HAIAIR 6 09/16/14	1000	6.893	97.250	98.750	--	--	海南航空
HAIAIR 5 1/4 01/20/15	500	6.079	96.000	99.750	--	--	海南航空
INDEPS 4.65 07/21/14	1000	5.340	97.750	99.250	--	BB-	銀泰百貨
PCDHK 5 1/4 02/01/14	750	5.533	98.250	100.750	--	--	春天百貨
PINGIN 2.075 06/09/14	2000	3.383	96.750	97.750	--	--	平安保險
CHIPOW 3.2 12/23/15	800	5.093	93.000	94.250	--	--	中電國際
RESOPW 2.9 11/12/13	1000	2.978	99.500	100.250	NR	BBB-	華潤電力
RESOPW 3 3/4 11/12/15	1000	3.712	99.750	100.500	NR	BBB-	華潤電力
ROADKG 6 02/25/14	1300	11.282	90.000	92.250	Ba3	BB-	路勁基建
SBSG 3 1/8 12/01/13	1000	2.816	100.250	100.750	A3	A	上海寶鋼集團
SBSG 3 1/4 03/01/14	500	2.980	100.250	100.750	A3	A	上海寶鋼集團
SBSG 3 1/2 12/01/14	2100	3.302	100.250	100.750	A3	A	上海寶鋼集團
SBSG 3.675 03/01/15	900	3.493	100.250	100.750	A3	A	上海寶鋼集團
SBSG 4 3/8 12/01/16	500	3.902	101.250	102.750	A3	A	上海寶鋼集團
SBSG 4.15 03/01/17	1500	3.952	100.500	101.250	A3	A	上海寶鋼集團
SDBC 2.7 11/11/13	3000	2.304	100.250	101.000	--	AA-	國家開發銀行
SDBC 3.1 01/16/15	867	2.959	100.000	100.750	--	AA-	國家開發銀行
SDBC 4.2 01/19/27	2500	4.165	99.750	101.000	--	AA-	國家開發銀行
SHASHU 6 1/2 07/22/14	1500	7.572	97.250	98.250	--	BB-	山水水泥
SINOCH 1.8 01/18/14	3500	3.375	96.750	97.750	--	--	中化集團
SINOTR 3.3 10/11/14	2600	3.715	97.750	100.250	--	--	中國外運股份有限公司
LONGYU 4 1/2 12/21/13	690	4.723	99.000	100.250	--	--	龍源電力
SZOCTH 3 1/2 05/25/14	1000	5.487	94.750	97.250	--	--	華僑城
TSLIEN 5 3/4 11/10/14	1300	5.799	99.000	100.750	--	--	津聯集團
ZHNGCE 2 08/04/14	900	3.679	95.750	96.750	--	--	中策橡膠

附註

* 債券交割是以含息價為基準。

境外人民幣公司債參考報價: 非中資企業

發行單位 / 票面利率(%) / 到期日(年)	發行量(M)	殖利率	買價	賣價	Moody's	S&P	Note
ADSEMI 4 1/4 09/20/16	500	4.941	95.750	98.75	--	--	日月光
AIFP 3.95 09/19/18	850	3.906	99.500	101	--	A	法國液化空氣集團
AIFP 3 09/19/16	1750	3.272	98.500	99.25	--	A	法國液化空氣集團
AMXLMM 3 1/2 02/08/15	1000	2.816	101.500	102.25	A2e	A-	AMERICA MOVIL
ASACEM 2.95 09/30/14	586	3.794	97.000	99	--	--	亞洲水泥中國控股
ASIA 2.85 10/21/20	1200	2.767	100.000	101.25	Aaa	AAA	亞洲開發銀行
BJASST 4 7/8 12/02/13	1000	4.636	99.750	101	--	--	首長國際
BLUSKY 6 1/2 06/20/14	600	6.494	98.750	101.25	--	--	香港航空
BPLN 1.7 09/15/14	700	2.118	98.500	99.5	A2	A	BP集團
BSHBOS 2 3/8 09/29/14	850	2.635	98.750	100	--	A	博世和西門子家用電器集團
BSHBOS 3 3/8 09/28/16	750	3.255	99.750	101.25	--	A	博世和西門子家用電器集團
CAT 2 12/01/12	1000	2.369	99.250	100.25	A2	A	開拓重工
CAT 1.35 07/12/13	2300	2.44	98.250	99	A2	A	開拓重工
CJCHEI 2 1/4 07/06/14	1100	4.109	95.250	96.75	--	--	CJ國際控股有限公司
DANGMK 2.9 10/20/14	500	2.9	99.500	100.5	--	--	DANGA CAPITAL BHD
DIALEA 1.65 04/08/13	200	2.893	98.000	99.5	A2 /*-	--	三菱日聯租賃
FRESHK 3.9 06/03/14	1250	5.061	97.000	98.25	--	--	遠東宏信
FRESHK 6.95 12/21/16	750	6.915	99.500	100.75	--	--	遠東宏信
GALENT 4 5/8 12/16/13	1380	4.316	99.500	101.5	--	--	銀河娛樂集團
GENHKS 3.95 06/30/14	1380	4.537	98.000	99.5	--	--	雲頂香港
GLPSP 3 3/8 05/11/16	2650	3.837	97.750	98.75	Baa2	--	普洛斯集團
HKCGAS 1.4 04/11/16	1000	3.057	93.250	94.25	A1	A+	香港中華煤氣
HPWELL 2.98 07/13/12	1380	2.971	99.500	100.5	--	--	合和基建
HPWELL 1.55 05/18/14	600	3.821	94.250	96.5	--	--	合和基建
ICBCAS 6 11/04/21	1500	5.038	106.750	107.75	--	--	中國工商銀行(亞洲)
LGFP 9 11/14/14	1500	6.275	106.000	107	--	--	拉法基瑞安水泥
LOTTE 4 02/09/15	750	3.721	100.500	101	A3	--	樂天百貨
MITSCO 4 1/4 03/01/17	500	3.912	101.000	102	A2	A+	三井物產
MPEL 3 3/4 05/09/13	2300	4.445	98.750	99.75	--	--	新濠博亞娛樂
MS 1 5/8 06/02/14	500	3.242	95.750	97.5	A2 /*-	A-	摩根士丹利
MTRC 0 5/8 06/17/13	1000	1.455	98.250	99.75	Aa1	--	地鐵公司蓋曼群島
NEWFOC 3 3/4 08/17/13	200	4.496	98.000	100	--	--	新焦點
NWDEVL 2 3/4 07/14/14	1000	4.074	96.750	97.5	--	--	新創建集團
ORIX 2 03/24/14	400	3.645	96.250	97.5	--	A-	歐力士
ORIX 4 11/29/14	500	3.9	99.750	100.75	--	A-	歐力士
PAHSP 6 1/2 06/02/14	600	13.879	85.250	87.75	--	--	太平洋恩利
SINCON 4 3/4 04/14/14	1380	8.767	92.000	93.25	--	--	勝獅實櫃
SOLARG 4 3/4 08/24/14	300	4.993	98.900	100	--	--	陽光能源
SUNHKC 4 04/28/14	500	7.631	92.250	94	--	--	亞洲聯合財務有限公司
TSCOLN 1 3/4 09/01/14	725	2.228	98.250	99.5	A3 /*-	A-	特易購
TPVTEC 4 1/4 03/21/14	500	4.249	98.000	102	--	--	冠捷科技
VTB 2.95 12/23/13	1000	4.077	97.750	98.5	Baa1	BBB	VTB銀行
VW 2.15 05/23/16	1500	2.661	97.500	98.5	A3	A-	福斯汽車
YUENFO 3.1 02/10/14	300	3.377	99.000	100	--	--	永豐餘
YUM 2 3/8 09/29/14	350	2.582	99.000	100	Baa3	BBB	百勝餐飲

附註

* 債券交割是以含息價為基準。

台幣公司債參考報價

名稱 / 票面利率(%) / 到期日(年)	殖利率	客戶賣價	客戶買價	發行單位 / 票面利率(%) / 到期日(年)	殖利率	百元價格	客戶賣價
98塑化2 / 1.42 / 2016/5/25	1.358	100.069	100.425				
98南亞1 / 1.88 / 2014/2/26	1.301	101.017	101.158				
98統一A / 1.23 / 2012/12/22	1.155	100.034	100.070				
00鴻海1 / 1.47 / 2016/3/8	1.505	99.700	100.033				
00裕融1 / 1.27 / 2014/6/10	1.300	99.826	100.042				
00萬海1A / 1.65 / 2016/6/22	1.625	99.998	100.201				

外幣可轉換公司債

Ticker	轉換公司	幣別	賣價	買價	賣回日程	到期日	票面利率	現股價格	平價
KNYUTT 0 10/27/13	京元電	USD	95.00	99.00	2012/10/27	2013/10/27	0	--	96.15
ACERST 0 08/10/15	宏碁	USD	96.30	97.40	2013/8/10	2015/8/10	0	--	44.03
ACERST 0 08/10/17	宏碁	USD	97.23	98.25	2015/8/10	2017/8/10	0	--	42.79
ASACEM 0 01/27/16	遠東新	USD	96.54	97.26	2014/1/27	2016/1/27	0	--	57.50
AUOPT 0 10/13/15	友達	USD	84.25	84.88	--	2015/10/13	0	--	38.20
EPIST 0 01/27/16	晶電	USD	95.70	96.65	2014/1/27	2016/1/27	0	--	62.15
HONHAI 0 10/12/13	鴻海	USD	101.29	102.07	--	2013/10/12	0	--	81.52
TATUNG 0 03/25/14	大同	USD	93.50	94.67	--	2014/3/25	0	--	52.12
TPKHOL 0 04/20/14	F-宸鴻	USD	91.01	92.09	--	2014/4/20	0	--	47.35
ASACEM 0 06/07/16	亞泥	USD	100.33	101.42	2014/6/7	2016/6/7	0	--	75.46
TWGIC 0 07/28/14	台玻	USD	93.58	94.78	--	2014/7/28	0	--	56.13
UNIMIC 0 05/24/16	聯電	USD	99.65	100.50	2014/5/24	2016/5/24	0	--	77.49
RADOPT 0 07/21/16	瑞儀光電	USD	106.00	107.00	2014/7/21	2016/7/21	0	--	88.89
SLACP 0 05/12/16	香格里拉(亞洲)	USD	93.33	94.33	--	2016/5/12	0	--	56.93
FEAST 3 5/8 03/05/15	遠東發展	HKD	99.11	99.89	--	2015/3/5	3.625	--	41.82
KERPRO 0 02/22/12	嘉里建設	HKD	116.85	117.57	--	2012/2/22	0	--	--
SHTGF 3.3 10/22/14	信德集團	HKD	100.07	100.52	2012/10/22	2014/10/22	3.3	--	44.21
YYINDU 0 11/17/11	裕元集團	HKD	--	--	--	2011/11/17	0	--	--
XINHDI 2 1/2 10/20/15	亨得利	HKD	103.04	103.84	2013/10/20	2015/10/20	2.5	--	66.03
LOTTE 0 07/05/16	樂天百貨	USD	92.45	93.64	2014/7/5	2016/7/5	0	--	51.12
LOTTE 0 07/05/16	樂天百貨	JPY	93.41	94.46	2014/7/5	2016/7/5	0	--	52.49
HYUELE 4 1/2 12/14/12	海力士半導體	USD	99.88	101.00	--	2012/12/14	4.5	--	68.15
STXPOC 4 1/2 11/20/14	STX PAN OCEAN CO	USD	97.62	98.47	2012/11/20	2014/11/20	4.5	--	58.90
LGTELE 0 09/29/12	LG UPLUS CORP	USD	102.09	103.40	--	2012/9/29	0	--	80.08
HJSHNW 4 07/20/16	HANJIN SHIPPING	USD	88.22	92.18	2014/7/20	2016/7/20	4	--	60.92
OSIMSP 2 3/4 07/05/16	OSIM INTL LTD	SGD	95.63	97.65	2014/7/5	2016/7/5	2.75	--	64.20
SMCPM 2 05/05/14	SAN MIGUEL	USD	104.74	105.53	--	2014/5/5	2	--	101.58

信用連結商品報價

連結標的	標的名稱	TCRI	利率	債券到期日/賣回日	付息方式	可承做本金
XS0347678079 Corp	亞泥轉遠東新世紀海外交換債(USD)		2.70%	2013/2/20	每季	最高USD 1500萬
23772	微星二	4	2.10%	2013/4/25	每季	TWD 30,000,000
29031	遠百一	4	1.60%	2014/3/3	每季	TWD 50,000,000
28851	元金一	twA+	1.75%	2013/6/17	每季	TWD 20,000,000

回購交易利率牌告

天期	USD(%)	EUR(%)	TWD(%)	CNH(%)
1Week	0.65	--	0.65	1.20
2Week	0.75	--	0.65	1.35
3Week	0.90	--	0.65	1.50
1 Month	1.30	1.00	0.70	2.00
3 Month	1.40	--	--	2.20
6 Month	--	--	--	2.50
1 Year	--	--	--	2.90

附註

*: 代表該債券為永續型債券，利率之後將有可能變動，或為可召回債券，請進一步瞭解發行條件。

%: 債券交割是以含息價為基準。

免責聲明

本文為永豐金證券之每日債券評論。其所涵蓋之信息並非為特定投資之推薦。數據來源彭博社(Bloomberg)。永豐金證券假設數據資料皆公開並可信任之。評論為永豐金證券之觀點。本文內容僅供參考之用。並不構成與永豐金證券。或其相關機構進行任何證券或產品之交易合約。本文內容並非未經許可的法律權限內的提議或邀請。或者對瀏覽之投資人的提議或邀請。

本文的數據與觀點反映目前市場的現況以及我們至今的判斷。鑒於市場變化。我們在未經全面確認的情況下。依賴所假設公開來源的信息為準確且完整。我們的觀點及其基礎假設可能在未與事先通知的情況下而發生變化。證券資產價格變化可以用於說明的作用但並不代表真實的回報。

一些信息可能包括預期看法與新聞整理。我們的評論是基於不同的風險、不確定因素及假設。實發事件或結果或市場所實現的表現可能與預述的情況有不同。

投資涉及風險。包括本金損失的可能性。過去的表现與歷史數字並不一定代表未來的表現。本文內容不得造成任何投資建議或推薦。並且並非為針對特定的目標、市場狀況或某人的個別需要而準備。投資者應自行研究全部相關資料。

過往表現並不代表未來業績。無任何示範或保證可以展示個別策略的效能或可能獲得的實際回報。

全球據點

Hong Kong

SinoPac Securities (Asia) Ltd.
21st Floor, One Peking
1 Peking Road,
Tsim Sha Tsui, Kowloon, Hong Kong
Tel: +852- 2586-8340
Toll Free : 0080-185-6674(Taiwan)
Fax: +852-2586-8300

Shanghai

SinoPac Securities (Asia) Limited
Suite 2405, Hua Xia Bank Tower,
256 South Pudong Road, Shanghai
People's Republic of China
Tel: +86-21-6886-5358
Fax: +86-21-6886-5969

London

SinoPac Securities (Europe) Ltd.
5th Floor · Habib House
42 Moorgate
London EC2R 6EL
United Kingdom,
Registered in England and Wales No. 3766464
Tel: +44-20-7614-9999
Fax: +44-20-7614-9979

Taipei

SinoPac Securities Corporation
17F · 2 Chung Ching S. Road · Sec 1
Taipei 100 ·
Taiwan
Tel: +886-2-2382-8219/2312-3866
Fax: +886-2-2382-3464

彭博頁面

SinoPac Securities Corp

www.taiwanresearch.com

Bloomberg page: SIAL