

全球指標公債

	最新殖利率	前日變化(BP)
美國五年公債	1.19%	0.01
美國十年公債	2.36%	(1.81)
美國三十年公債	3.45%	(3.25)
德國五年公債	1.06%	(1.50)
德國十年公債	2.04%	(1.50)
德國三十年公債	2.66%	(3.00)
中國二年期公債(CNH)	1.09%	0.19

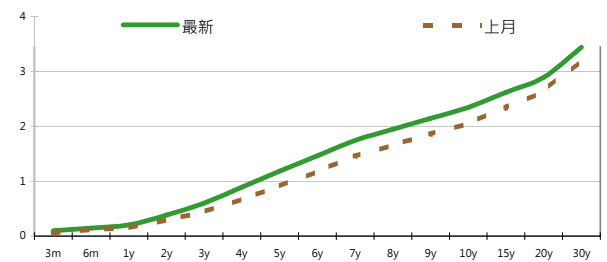
Markit CDX & iTraxx 信用指數

	指數	前日變化(BP)
全球主權 iTraxx 指數	224	4
北美投資級 CDX 指數	88	3
歐洲投資級 iTraxx 指數	114	1
日本投資級 iTraxx 指數	136	(0)
亞洲投資級 iTraxx 指數 (不包含日本)	134	0

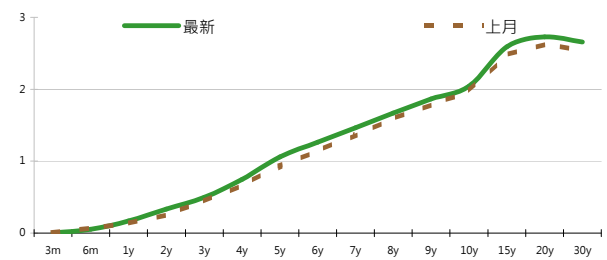
外匯市場

	價格	指數	前日變化(%)
歐元兌美元	1.32	道瓊工業	(0.52)%
美元兌日圓	83.55	那斯達克	(0.14)%
美元兌人民幣	6.32	S&P 500	(0.30)%
美元兌台幣	29.56	德國工業	(1.39)%
歐元兌台幣	39.07	英國FTSE	(1.17)%
港幣兌台幣	3.81	法國CAC	(1.32)%
人民幣兌台幣	4.67	日經225	0.12 %

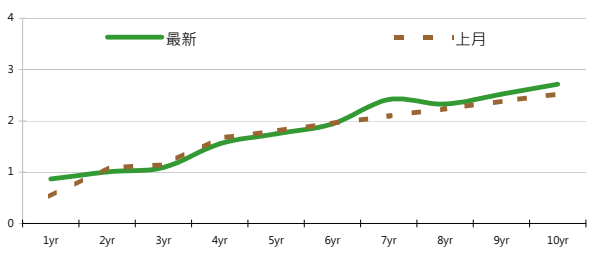
美國公債利率期間結構



德國公債殖利率結構



CNH公債殖利率結構



固定收益每日評論

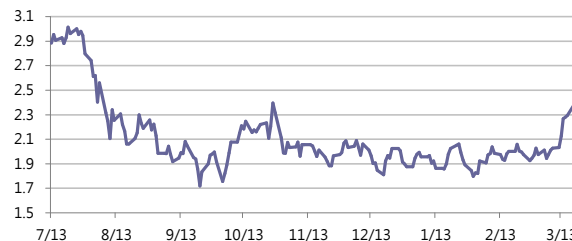
在美債殖利率方面，昨日美國公債十年期公債在測試2.40%關卡受阻之後，以及中國鋼鐵需求下降讓市場擔憂全球經濟發展的情況下，低接買盤進場讓殖利率終止連續2006年以來最長的9日漲勢，但是否形成一個新的區間仍有待觀察。昨日公布之房市數據符合預期，新屋開公數據為69.8萬戶符合預期，建築許可數字則是上升到71.7萬戶來到2008年底以來最高數字，可見美國房市復甦正在加溫中，終場美債五年期殖利率收在1.19%，十年期殖利率收在2.36%，三十年期殖利率收在3.45%。歐元區利率方面，德債殖利率亦中止近期的連六日漲勢，西班牙昨日有進行兩年以內短天期的國庫券標售，市場需求強勁讓標售後利率下降，但長期10年期的殖利率卻是持續上升的走勢，西班牙10年期殖利率來到5.23%，義大利十年期殖利率亦來到4.90%，終場德債五年期殖利率收在1.06%，十年期殖利率收在2.04%，三十年期殖利率收在2.66%。

在台債利率方面，台債殖利率小幅上漲。收盤價位方面，五年券A01101收1%；十年券A01105收在1.2905%，二十年券A01201收在1.72，預期利率區間偏空，銀行逢高買進使得交易商謹慎，十年券區間預計1.25~1.35。

信用市場方面，亞洲信用市場昨日是回檔的走勢，在新鴻基地產高層因行賄案而被逮捕的消息傳出後，讓新發行的SUNHUN 22 widen 約15 bps，連帶讓其他的香港names 承壓，加上前一天美債殖利率又有比較大的彈幅，加深cash bond 部份的賣壓，但是低接買盤還是有進場讓價格不至於下跌太深。在信用違約指數方面，全球主權指數收在224點，北美指數收在88點，歐洲指數收在114點，日本指數收在136點，亞洲指數收在134點。

上週五Pricing了7.5億人民幣的RBI (Raiffeisen Bank International) 債券, Issuer rating A1/A/A(down/negative/stabl), 天期兩年, 最後定價於4.55%, 相較於initial guidance的4.75% narrowed了20bps。若以Rrating及天期比較, RBI較CAT 2.9 16/03/14 來的便宜許多, 然而次級市場表現不甚佳, 由於給PB 25 cents rebate, 因此開盤即見到少數profit taking; 此外, 以orderbook的情況看來, fund的比例並不算高, 估計是近期點心債supply太多。

美國十年期公債利率



來源: Bloomberg

每日債券小常識

問:在回教國家所發行的債券,常常可以看到Sukuk這個字,請問這代表什麼意思?

答:Sukuk是 certificate的阿拉伯文,回教世界不管從事任何行為,都必須格遵回教律法,這支配了整個回教世界的經濟、社會、政治及文化。由於回教金融系統的核心,嚴格禁止利息,因此若要和世界金融市場接軌,便須利用其他辦法,如租約合同、預付定金、共同營銷或合夥人制度,去創造如同一般國際認知的利息收益。Sukuk的發行採用“出售後租賃”的方式,即債券發行人先以固定價格將基礎資產賣給特殊項目機構(SPV, Special Purpose Vehicle),SPV發行相同面額債券向債權人募集資金,然後基礎資產被租賃給第三方使用,債券持有人則獲得SPV的租金收益。參與憑證一般被用來為新工程建設或為根據合夥契約進行的商業活動融資。債券持有人按照各自的股份享有對專案或專案資產收益的所有權。在進行細分的話,有以下兩大種分類

- (1)資產基礎債券:以Salam、Istisna、Ijarah等契約為基礎之債券,提供較可預估之報酬。
- (2)權益基礎債券:以Mudarah、Musharakah等契約為基礎之債券,較難預估其報酬。

每日公司介紹

公司名稱: 三井住友銀行

產業別: 金融業

信評資料:	展望	短期評等	長期評等
Moody's	STABLE	P-1	Aa3
S&P	NEG	A-1	A+

重要指標:

ROE	8.417
EBITDA/Interest Expense	--
Debt/Equity	517.836
Quick Ratio	--

公司簡介

三井住友銀行是目前日本的三大銀行之一。成立於2001年4月1日,是由住友集團的住友銀行與三井財團的櫻花銀行合併而成,兩個銀行都已超過120年歷史。總部位於東京都千代田區有樂町,該銀行在全日本有超過五百個營業據點,目前總資產超越8,500億美元,為名列全球前十大之國際性金融集團。

近日新定價快訊

發行公司: Raiffeisen Bank International 幣別: CNH
 發行日期: 2012/3/23 到期日: 2014/3/23
 擔保: N 產業別: 金融業
 票面利率: 4.55%
 發行額: 750 mn
 其他附註:

信用評等:	
Moody's	A1
S&P	A
Fitch	A
TRC	--

公司簡介

Raiffeisen Bank International AG (RBI)源於奧地利,除了在中歐和東歐提供商業銀行服務,亦積極開拓海外市場,在亞洲也設有分公司和代表處。

近日新定價快訊

發行公司: HNA Group Int'l Hq (HK) Co., 幣別: CNH
 發行日期: TBD 到期日: 2015
 擔保: Y 產業別: 航運業
 票面利率: 7.5% (e)
 發行額: TBD
 其他附註: HNA Group Int'l Hq (HK) Co., Ltd issues, guaranteed by HNA

信用評等:	
Moody's	--
S&P	--
Fitch	--
TRC	--

公司簡介

海航集團於2000年1月經國家工商行政管理局批准組建,以航空運輸業為主體,業務包含航空運輸、旅遊服務、機場管理、物流、酒店管理、金融服務、地產、商貿零售、航空食品和其他相關產業。目前集團資產總值達到3集團總資產3000多億元,員工90000餘人。

近日新定價快訊

發行公司: 鴻海精密 幣別: TWD
 發行日期: 2012年3月中旬 到期日: 2017
 擔保: 無 產業別: 其它電子業
 票面利率: TBD
 發行額: 6bn
 其他附註:

信用評等:	
Moody's	--
S&P	--
Fitch	--
TRC	twAA+

公司簡介

鴻海精密為全球最大電子代工廠,提供各式電子產品代工,並與全球一線品牌大廠建立合作關係,奠定強健之客戶基礎,近年藉由成功擴大本身在LCD電視、筆記型電腦、智慧型手機、以及平板電腦等快速成長產品之市占率的方式,鴻海的業務成長速度持續領先同業。

近日新定價快訊

發行公司: 台電 幣別: TWD
 發行日期: 2012年4月下旬 到期日: 2017/2019/2022
 擔保: 無 產業別: 電廠
 票面利率: TBD
 發行額: 11bn
 其他附註:

信用評等:	
Moody's	--
S&P	--
Fitch	--
TRC	twAAA

公司簡介

台灣電力公司為經濟部下直屬單位,且在國內的電力供應業者中,具有市場獨占之優勢。由於電力需求隨著經濟成長而增加,目前預估101年用電需求達1,995.1億度,年成長約3.4%,台電已擁有多元化發電的能力。

債券複委託下單專線: +886-2-2388-8700 客戶理財部

新台幣產品諮詢專線: +886-2-23828219
 外幣產品諮詢專線: +852-25868362
 外幣產品免付費專線: 0080-185-6674(Taiwan)

外幣公司債參考報價

美元計價

發行單位 / 票面利率(%) / 到期日(年)	發行量(M)	殖利率	買價	賣價	Moody's	S&P	Note
C 2.8 07/16/13	330	2.061	99.500	101.000	--	A-	花旗集團
MALAYS 3.928 06/04/15	1250	1.980	105.784	106.196	A3	A-	馬來西亞公債
BBLTB 4.8 10/18/20	800	4.737	99.726	101.145	A3	BBB+	泰國磐谷銀行
BCHINA 5.55 02/11/20	2500	4.675	105.021	106.384	A1	A	中國銀行
PUSAN 4 1/8 02/09/17	300	3.423	102.870	103.375	A2	--	釜山銀行
CAPITA 4.321 04/08/15	500	3.028	103.572	103.868	A3	--	新加坡不動產信託
DAHSIN 6 5/8 02/11/20	225	5.627	105.620	106.927	Baa1	--	大新銀行
DBSSP 2 3/8 09/14/15	1000	1.609	102.403	102.745	Aa1	AA-	星展銀行
EIBKOR 4 1/8 09/09/15	1000	2.490	105.034	105.722	A1	A	韓國進出口銀行
EIBKOR 3 3/4 10/20/16	700	2.999	102.814	103.547	A1	A	韓國進出口銀行
EIBKOR 4 01/11/17	1250	3.042	103.962	104.515	A1	A	韓國進出口銀行
EIBKOR 5 1/8 06/29/20	1250	4.063	106.711	108.057	A1	A	韓國進出口銀行
EIBKOR 4 3/8 09/15/21	1000	4.207	100.826	101.781	A1	A	韓國進出口銀行
EIBKOR 5 04/11/22	1000	4.255	105.582	106.485	A1	A	韓國進出口銀行
FUBON 6 1/8 11/30/20	200	5.227	105.476	106.911	--	BBB	富邦集團
HANABK 4 1/2 10/30/15	500	2.764	105.577	106.220	A1	A	韓亞銀行
HANABK 4 11/03/16	500	3.225	102.949	103.627	A1	A	韓亞銀行
HUWHY 6 12/29/49	2000	5.932	101.750	102.750	Baa2	BBB	和記黃埔
HUWHY 3 1/2 01/13/17	1000	3.159	101.285	101.720	A3	A-	和記黃埔
HUWHY 4 5/8 01/13/22	1500	4.349	101.770	102.590	A3	A-	和記黃埔
HUWHY 6 1/2 02/13/13	3500	1.585	104.188	104.370	A3	A-	和記黃埔
HYNMTR 3 3/4 04/06/16	500	3.102	102.043	102.827	Baa2	BBB+	現代汽車
ICICI 5 01/15/16	500	4.377	101.701	102.609	Baa2	BBB-	印度ICICI銀行
INDKOR 3 3/4 09/29/16	500	3.215	101.728	102.728	A1	A	韓國工業銀行
KIAMTR 3 5/8 06/14/16	500	3.133	101.568	102.286	Baa2	BBB+	起亞汽車
KORELE 3 10/05/15	700	2.600	101.060	101.620	A1	A	韓國電力公司
KEB 4 7/8 01/14/16	500	3.322	105.135	105.859	A2	A-	韓國外換銀行
HIGHWY 4 1/2 03/23/15	700	2.610	105.040	105.773	A1	A	韓國高速公路
KORELE 4 3/4 07/13/21	500	4.288	103.071	103.935	A1	A	韓國電力公司
KOROIL 4 10/27/16	1000	3.194	103.025	103.797	A1	A	韓國石油公司
KOREAT 3 7/8 01/20/17	350	3.129	103.033	103.586	--	A	韓國電信
LIFUNG 5 1/4 05/13/20	750	4.525	104.238	105.519	A3	A-	利豐集團
LOTTE 3 7/8 04/07/16	400	3.479	101.156	101.795	A3	--	樂天百貨
NACF 3 1/2 02/08/17	500	3.423	99.946	100.729	A1	A	韓國國家農業合作社
PCCW 4 1/4 02/24/16	500	4.096	100.010	101.090	Baa2	BBB	電訊盈科
POHANG 4 1/4 10/28/20	700	4.524	97.451	98.684	A3	A-	浦項鋼鐵
QATDIA 5 07/21/20	2500	3.989	106.775	107.407	Aa2	AA	卡達不動產管理
QTELQD 7 7/8 06/10/19	600	4.114	122.863	123.612	A2	A	卡達電訊
SUMIBK 1.9 01/12/15	500	1.700	100.473	100.610	Aa3	A+	三井住友銀行
SUMIBK 2.9 07/22/16	1100	2.294	102.479	102.479	Aa3	A+	三井住友銀行
SUMIBK 2.65 01/12/17	500	2.470	100.693	100.920	Aa3	A+	三井住友銀行
SUMIBK 3.95 01/12/22	500	4.003	99.368	99.769	Aa3	A+	三井住友銀行
SUNHUN 4 11/02/20	300	4.349	97.160	97.870	A1	A+	香港新鴻基地產
MALAYS 2.991 07/06/16	1200	2.519	101.700	102.104	A3	A-	馬來西亞公債
WHARF 4 5/8 02/08/17	900	3.680	103.940	104.400	--	--	九龍倉
WOORIB 4 3/4 01/20/16	600	3.079	105.637	106.306	A1	A-	韓國友利銀行

附註

*: 代表該債券為永續型債券，利率之後將有可能變動，或為可召回債券，請進一步瞭解發行條件。

%: 債券交割是以含息價為基準。

境外人民幣公司債參考報價: 中資企業

發行單位 / 票面利率(%) / 到期日(年)	發行量(M)	殖利率	買價	賣價	Moody's	S&P	Note
ADBCH 3 01/17/14	2100	2.573	100.000	101.500	NR	AA-u	中國農業發展銀行
ADBCH 3.2 01/17/15	550	2.874	100.250	101.500	NR	AA-u	中國農業發展銀行
ADBCH 3 1/2 01/17/17	350	3.273	100.250	101.750	NR	AA-u	中國農業發展銀行
BCHINA 2.9 09/30/13	2800	2.477	100.250	101.000	--	A	中國銀行
BEIENT 3 3/4 06/30/14	1450	3.864	99.250	100.250	--	--	北控水務
BEIENT 5 06/30/16	500	4.222	102.000	104.000	--	--	北控水務
BJCAPT 4 3/4 02/21/14	1150	4.403	100.000	101.250	--	--	首創置業
BYDCOL 4 1/2 04/28/14	1000	9.121	90.500	92.250	--	--	比亞迪股份有限公司
CEAIRL 4 08/08/14	2500	3.887	99.750	100.750	--	--	中國東方航空
CGB 2.7 10/27/12	2500	0.799	100.750	101.500	Aa3	--	中國附息國債
CGB 1.6 12/20/12	3000	0.917	100.250	100.750	Aa3	--	中國附息國債
CGB 1 12/0	2000	0.925	99.750	100.500	Aa3	AA-	中國附息國債
CGB 3.3 10/27/14	500	1.185	104.750	106.000	Aa3	--	中國附息國債
CGB 1.8 12/01/15	2000	1.555	100.500	101.250	Aa3	AA-	中國附息國債
CGB 2.48 12/01/20	1000	2.674	98.000	99.000	Aa3	AA-	中國附息國債
CGB 1.4 08/18/16	5000	1.966	97.250	98.000	Aa3	AA-	中國附息國債
CGB 0.6 08/18/14	6000	1.077	98.500	99.250	Aa3	AA-	中國附息國債
CGB 1.94 08/18/18	3000	2.406	96.500	98.000	Aa3	AA-	中國附息國債
CGB 2.36 08/18/21	1000	2.601	96.750	99.250	Aa3	AA-	中國附息國債
CHCHTO 4 1/2 05/19/14	600	5.624	96.500	99.000	--	--	中國誠通發展集團
CHIPWR 3 3/4 04/29/14	500	6.537	94.000	95.250	--	--	中國電力新能源發展
CHIPWR 6 1/2 01/09/17	800	6.497	99.200	100.800	--	--	中國電力新能源發展
CHIWIN 6 3/8 04/04/14	750	11.783	89.250	91.750	--	--	中國風電集團
CHMERC 2.9 11/19/13	700	2.977	99.250	100.500	--	--	招商局集團(香港)
CHMERC 3 06/30/16	1600	4.029	95.500	96.500	--	--	招商局集團
CHMERC 2 06/30/14	1400	2.456	97.750	100.250	--	--	招商局集團
COFCO 1.85 06/03/14	3000	3.463	96.500	96.750	--	--	中國糧油食品集團(香港)
CHMING 2.95 04/13/14	500	7.072	91.500	93.000	--	--	晨鳴紙業
CNHTC 2.95 10/29/12	2700	3.805	99.250	99.750	--	--	中國重汽(香港)
CNPCCH 2.55 10/26/13	2500	2.388	100.000	100.500	A1	A+	中石油
CNPCCH 2.95 10/26/14	500	2.748	100.250	100.750	A1	A+	中石油
EXIMCH 1.95 12/02/12	1000	1.766	99.750	100.500	--	--	中國進出口銀行
EXIMCH 2.65 12/02/13	4000	2.194	100.500	101.000	--	AA-	中國進出口銀行
GZRFPR 7 04/29/14	2612	11.686	90.250	92.750	--	--	富力地產
HAIAIR 6 09/16/14	1000	6.610	98.000	99.250	--	--	海南航空
HAIAIR 5 1/4 01/20/15	500	5.929	96.250	100.250	--	--	海南航空
INDEPS 4.65 07/21/14	1000	5.520	97.250	99.000	--	BB-	銀泰百貨
PCDHC 5 1/4 02/01/14	750	5.317	99.250	100.500	--	--	春天百貨
PINGIN 2.075 06/09/14	2000	3.258	97.000	98.000	--	--	平安保險
CHIPOW 3.2 12/23/15	800	4.974	93.250	94.750	--	--	中電國際
RESOPW 2.9 11/12/13	1000	2.820	99.750	100.500	NR	BBB-	華潤電力
RESOPW 3 3/4 11/12/15	1000	3.675	99.750	100.750	NR	BBB-	華潤電力
ROADKG 6 02/25/14	1300	11.182	90.250	92.250	Ba3	BB-	路勁基建
SBSG 3 1/8 12/01/13	1000	2.970	100.000	100.500	A3	A	上海寶鋼集團
SBSG 3 1/4 03/01/14	500	2.982	100.250	100.750	A3	A	上海寶鋼集團
SBSG 3 1/2 12/01/14	2100	3.303	100.250	100.750	A3	A	上海寶鋼集團
SBSG 3.675 03/01/15	900	3.404	100.250	101.250	A3	A	上海寶鋼集團
SBSG 4 3/8 12/01/16	500	3.961	100.750	102.750	A3	A	上海寶鋼集團
SBSG 4.15 03/01/17	1500	3.952	100.500	101.250	A3	A	上海寶鋼集團
SDBC 2.7 11/11/13	3000	2.306	100.250	101.000	--	AA-	國家開發銀行
SDBC 3.1 01/16/15	867	2.959	100.000	100.750	--	AA-	國家開發銀行
SDBC 4.2 01/19/27	1500	4.165	99.750	101.000	--	AA-	國家開發銀行
SHASHU 6 1/2 07/22/14	1500	7.327	97.750	98.750	--	BB-	山水水泥
SINOCH 1.8 01/18/14	3500	3.440	96.750	97.500	--	--	中化集團
SINOTR 3.3 10/11/14	2600	3.818	97.750	99.750	--	--	中國外運股份有限公司
LONGYU 4 1/2 12/21/13	690	4.874	98.500	100.250	--	--	龍源電力
SZOCTH 3 1/2 05/25/14	1000	5.607	94.500	97.000	--	--	華僑城
TSLIEN 5 3/4 11/10/14	1300	5.851	99.000	100.500	--	--	津聯集團
ZHNGCE 2 08/04/14	900	3.731	95.750	96.500	--	--	中策橡膠

附註

* 債券交割是以含息價為基準。

境外人民幣公司債參考報價: 非中資企業

發行單位 / 票面利率(%) / 到期日(年)	發行量(M)	殖利率	買價	賣價	Moody's	S&P	Note
ADSEMI 4 1/4 09/20/16	500	4.845	96.000	99.25	--	--	日月光
AIFP 3.95 09/19/18	850	3.972	99.250	100.5	--	A	法國液化空氣集團
AIFP 3 09/19/16	1750	3.15	98.750	100	--	A	法國液化空氣集團
AMXLMM 3 1/2 02/08/15	1000	2.728	101.750	102.5	A2e	A-	AMERICA MOVIL
ASACEM 2.95 09/30/14	586	3.685	97.250	99.25	--	--	亞洲水泥中國控股
ASIA 2.85 10/21/20	1200	2.767	99.750	101.5	Aaa	AAA	亞洲開發銀行
BJASST 4 7/8 12/02/13	1000	4.637	99.750	101	--	--	首長國際
BLUSKY 6 1/2 06/20/14	600	6.738	98.000	101	--	--	香港航空
BPLN 1.7 09/15/14	700	2.222	98.250	99.25	A2	A	BP集團
BSHBOS 2 3/8 09/29/14	850	2.582	99.000	100	--	A	博世和西門子家用電器集團
BSHBOS 3 3/8 09/28/16	750	3.315	99.750	100.75	--	A	博世和西門子家用電器集團
CAT 2 12/01/12	1000	1.998	99.750	100.25	A2	A	開拓重工
CAT 1.35 07/12/13	2300	2.633	98.250	98.5	A2	A	開拓重工
CJCHEI 2 1/4 07/06/14	1100	4.043	95.250	97	--	--	CJ國際控股有限公司
DANGMK 2.9 10/20/14	500	2.899	99.500	100.5	--	--	DANGA CAPITAL BHD
DIALEA 1.65 04/08/13	200	3.008	98.000	99.25	A2 /*-	--	三菱日聯租賃
FRESHK 3.9 06/03/14	1250	5.119	96.750	98.25	--	--	遠東宏信
FRESHK 6.95 12/21/16	750	6.915	99.500	100.75	--	--	遠東宏信
GALENT 4 5/8 12/16/13	1380	4.016	100.250	101.75	--	--	銀河娛樂集團
GENHKS 3.95 06/30/14	1380	4.417	98.250	99.75	--	--	雲頂香港
GLPSP 3 3/8 05/11/16	2650	3.837	97.750	98.75	Baa2	--	普洛斯集團
HKCGAS 1.4 04/11/16	1000	3.122	93.000	94	A1	A+	香港中華煤氣
HPWELL 2.98 07/13/12	1380	3.394	99.250	100.5	--	--	合和基建
HPWELL 1.55 05/18/14	600	3.436	95.000	97.25	--	--	合和基建
ICBCAS 6 11/04/21	1500	5.039	106.750	107.75	--	--	中國工商銀行(亞洲)
LGFP 9 11/14/14	1500	6.282	105.750	107.25	--	--	拉法基瑞安水泥
LOTTE 4 02/09/15	750	3.721	100.500	101	A3	--	樂天百貨
MITSCO 4 1/4 03/01/17	500	3.912	101.000	102	A2	A+	三井物產
MPEL 3 3/4 05/09/13	2300	4.556	98.500	99.75	--	--	新濠博亞娛樂
MS 1 5/8 06/02/14	500	3.114	96.250	97.5	A2 /*-	A-	摩根士丹利
MTRC 0 5/8 06/17/13	1000	1.45	98.250	99.75	Aa1	--	地鐵公司蓋曼群島
NEWFOC 3 3/4 08/17/13	200	4.492	98.000	100	--	--	新焦點
NWDEVL 2 3/4 07/14/14	1000	4.07	96.750	97.5	--	--	新創建集團
ORIX 2 03/24/14	400	3.706	96.250	97.25	--	A-	歐力士
ORIX 4 11/29/14	500	3.9	100.000	100.5	--	A-	歐力士
PAHSP 6 1/2 06/02/14	600	14.078	84.000	88.25	--	--	太平洋恩利
SINCON 4 3/4 04/14/14	1380	8.51	92.500	93.6	--	--	勝獅貨櫃
SOLARG 4 3/4 08/24/14	300	4.97	99.000	100	--	--	陽光能源
SUNHKC 4 04/28/14	500	7.686	92.000	94	--	--	亞洲聯合財務有限公司
TSCOLN 1 3/4 09/01/14	725	2.28	98.250	99.25	A3 /*-	A-	特易購
TPVTEC 4 1/4 03/21/14	500	4.25	98.000	102	--	--	冠捷科技
VTB 2.95 12/23/13	1000	3.996	98.000	98.5	Baa1	BBB	VTB銀行
VW 2.15 05/23/16	1500	2.628	97.500	98.75	A3	A-	福斯汽車
YUENFO 3.1 02/10/14	300	3.375	99.000	100	--	--	永豐餘
YUM 2 3/8 09/29/14	350	2.686	98.500	100	Baa3	BBB	百勝餐飲

附註

* 債券交割是以含息價為基準。

台幣公司債參考報價

名稱 / 票面利率(%) / 到期日(年)	殖利率	客戶賣價	客戶買價	發行單位 / 票面利率(%) / 到期日(年)	殖利率	百元價格	客戶賣價
98塑化2 / 1.42 / 2016/5/25	1.358	100.070	100.426				
98南亞1 / 1.88 / 2014/2/26	1.299	101.027	101.169				
98統一A / 1.23 / 2012/12/22	1.155	100.034	100.072				
00鴻海1 / 1.47 / 2016/3/8	1.505	99.699	100.033				
00裕融1 / 1.27 / 2014/6/10	1.300	99.825	100.042				
00萬海1A / 1.65 / 2016/6/22	1.625	99.997	100.201				

外幣可轉換公司債

Ticker	轉換公司	幣別	賣價	/	買價	賣回日程	到期日	票面利率	現股價格	平價
KNYUTT 0 10/27/13	京元電	USD	92.00	/	95.00	2012/10/27	2013/10/27	0	11.30	93.67
ACERST 0 08/10/15	宏碁	USD	96.02	/	97.02	2013/8/10	2015/8/10	0	41.15	43.40
ACERST 0 08/10/17	宏碁	USD	96.80	/	97.94	2015/8/10	2017/8/10	0	41.15	42.18
ASACEM 0 01/27/16	遠東新	USD	96.31	/	97.24	2014/1/27	2016/1/27	0	34.00	56.83
AUOPT 0 10/13/15	友達	USD	84.76	/	85.72	--	2015/10/13	0	15.15	39.50
EPIST 0 01/27/16	晶電	USD	96.16	/	97.32	2014/1/27	2016/1/27	0	78.50	61.21
HONHAI 0 10/12/13	鴻海	USD	100.84	/	101.64	--	2013/10/12	0	102.00	78.45
TATUNG 0 03/25/14	尚志	USD	93.35	/	94.49	--	2014/3/25	0	9.35	50.87
TPKHOL 0 04/20/14	F-宸鴻	USD	91.29	/	92.20	--	2014/4/20	0	485.00	46.68
ASACEM 0 06/07/16	亞泥	USD	99.83	/	101.29	2014/6/7	2016/6/7	0	35.10	72.47
TWGIC 0 07/28/14	台玻	USD	93.56	/	94.64	--	2014/7/28	0	35.60	56.45
UNIMIC 0 05/24/16	聯電	USD	99.31	/	100.31	2014/5/24	2016/5/24	0	2.59	74.61
RADOPT 0 07/21/16	瑞儀光電	USD	106.00	/	107.00	2014/7/21	2016/7/21	0	132.50	93.10
SLACP 0 05/12/16	香格里拉(亞洲)	USD	94.17	/	95.11	--	2016/5/12	0	17.06	58.81
FEAST 3 5/8 03/05/15	遠東發展	HKD	99.06	/	99.79	--	2015/3/5	3.625	1.38	41.82
KERPRO 0 02/22/12	嘉里建設	HKD	116.85	/	117.57	--	2012/2/22	0	36.60	--
SHTGF 3.3 10/22/14	信德集團	HKD	100.07	/	100.52	2012/10/22	2014/10/22	3.3	3.24	45.19
YYINDU 0 11/17/11	裕元集團	HKD	--	/	--	--	2011/11/17	0	28.20	--
XINHDI 2 1/2 10/20/15	亨得利	HKD	104.03	/	104.77	2013/10/20	2015/10/20	2.5	3.45	69.66
LOTTE 0 07/05/16	樂天百貨	USD	93.11	/	93.96	2014/7/5	2016/7/5	0	359000	53.08
LOTTE 0 07/05/16	樂天百貨	JPY	94.19	/	95.03	2014/7/5	2016/7/5	0	359000	55.07
HYUELE 4 1/2 12/14/12	海力士半導體	USD	99.75	/	100.85	--	2012/12/14	4.5	29150	66.33
STXPOC 4 1/2 11/20/14	STX PAN OCEAN CO	USD	97.66	/	98.62	2012/11/20	2014/11/20	4.5	8050	60.88
LGTELE 0 09/29/12	LG UPLUS CORP	USD	101.28	/	103.07	--	2012/9/29	0	6590	77.00
HJSHNW 4 07/20/16	HANJIN SHIPPING	USD	89.93	/	93.28	2014/7/20	2016/7/20	4	17300	67.15
OSIMSP 2 3/4 07/05/16	OSIM INTL LTD	SGD	95.52	/	97.03	2014/7/5	2016/7/5	2.75	1.29	63.46
SMCPM 2 05/05/14	SAN MIGUEL	USD	105.28	/	106.25	--	2014/5/5	2	114.90	102.43

信用連結商品報價

連結標的	標的名稱	TCRI	利率	債券到期日/賣回日	付息方式	可承做本金
XS0347678079 Corp	亞泥轉遠東新世紀海外交換債(USD)		2.70%	2013/2/20	每季	最高USD 1500萬
23772	微星二	4	2.10%	2013/4/25	每季	TWD 30,000,000
29031	遠百一	4	1.60%	2014/3/3	每季	TWD 50,000,000
28851	元金一	twA+	1.75%	2013/6/17	每季	TWD 20,000,000

回購交易利率牌告

天期	USD(%)	EUR(%)	TWD(%)	CNH(%)
1Week	0.65	--	0.65	1.20
2Week	0.75	--	0.65	1.35
3Week	0.90	--	0.65	1.50
1 Month	1.30	1.00	0.70	2.00
3 Month	1.40	--	--	2.20
6 Month	--	--	--	2.50
1 Year	--	--	--	2.90

附註

*: 代表該債券為永續型債券，利率之後將有可能變動，或為可召回債券，請進一步瞭解發行條件。

%: 債券交割是以含息價為基準。

免責聲明

本文為永豐金證券之每日債券評論。其所涵蓋之信息並非為特定投資之推薦。數據來源彭博社(Bloomberg)。永豐金證券假設數據資料皆公開並可信任之。評論為永豐金證券之觀點。本文內容僅供參考之用。並不構成與永豐金證券。或其相關機構進行任何證券或產品之交易合約。本文內容並非未經許可的法律權限內的提議或邀請。或者對瀏覽之投資人的提議或邀請。

本文的數據與觀點反映目前市場的現況以及我們至今的判斷。鑒於市場變化。我們在未經全面確認的情況下。依賴所假設公開來源的信息為準確且完整。我們的觀點及其基礎假設可能在未與事先通知的情況下而發生變化。證券資產價格變化可以用於說明的作用但並不代表真實的回報。

一些信息可能包括預期看法與新聞整理。我們的評論是基於不同的風險、不確定因素及假設。實發事件或結果或市場所實現的表現可能與預述的情況有不同。

投資涉及風險。包括本金損失的可能性。過去的表现與歷史數字並不一定代表未來的表現。本文內容不得造成任何投資建議或推薦。並且並非為針對特定的目標、市場狀況或某人的個別需要而準備。投資者應自行研究全部相關資料。

過往表現並不代表未來業績。無任何示範或保證可以展示個別策略的效能或可能獲得的實際回報。

全球據點

Hong Kong

SinoPac Securities (Asia) Ltd.
21st Floor, One Peking
1 Peking Road,
Tsim Sha Tsui, Kowloon, Hong Kong
Tel: +852- 2586-8340
Toll Free : 0080-185-6674(Taiwan)
Fax: +852-2586-8300

Shanghai

SinoPac Securities (Asia) Limited
Suite 2405, Hua Xia Bank Tower,
256 South Pudong Road, Shanghai
People's Republic of China
Tel: +86-21-6886-5358
Fax: +86-21-6886-5969

London

SinoPac Securities (Europe) Ltd.
5th Floor · Habib House
42 Moorgate
London EC2R 6EL
United Kingdom,
Registered in England and Wales No. 3766464
Tel: +44-20-7614-9999
Fax: +44-20-7614-9979

Taipei

SinoPac Securities Corporation
17F · 2 Chung Ching S. Road · Sec 1
Taipei 100 ·
Taiwan
Tel: +886-2-2382-8219/2312-3866
Fax: +886-2-2382-3464

彭博頁面

SinoPac Securities Corp

www.taiwanresearch.com

Bloomberg page: SIAL