

### 全球指標公債

	最新殖利率	前日變化(BP)
美國五年公債	1.1%	11.24
美國十年公債	2.27%	14.23
美國三十年公債	3.4%	13.46
德國五年公債	0.93%	13.00
德國十年公債	1.95%	13.30
德國三十年公債	2.63%	13.20
中國二年期公債(CNH)	1.02%	0.05

### Markit CDX & iTraxx 信用指數

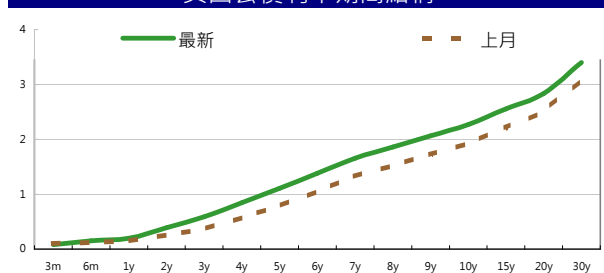
	指數	前日變化(BP)
全球主權 iTraxx 指數	224	(6)
北美投資級 CDX 指數	91	(1)
歐洲投資級 iTraxx 指數	127	(3)
日本投資級 iTraxx 指數	140	(1)
亞洲投資級 iTraxx 指數 (不包含日本)	148	(6)

### 外匯市場

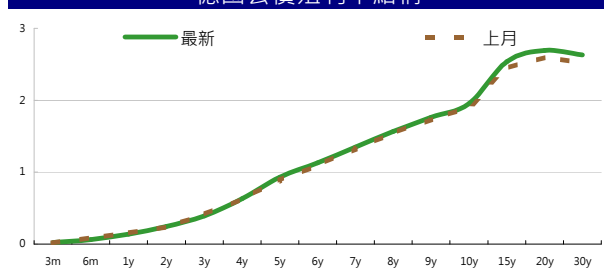
### 股票市場

	價格	指數	前日變化(%)
歐元兌美元	1.30	道瓊工業	0.12 %
美元兌日圓	83.93	那斯達克	0.03 %
美元兌人民幣	6.33	S&P 500	(0.12)%
美元兌台幣	29.56	德國工業	1.19 %
歐元兌台幣	38.52	英國FTSE	(0.18)%
港幣兌台幣	3.80	法國CAC	0.40 %
人民幣兌台幣	4.66	日經225	1.53 %

### 美國公債利率期間結構



### 德國公債殖利率結構



### CNH公債殖利率結構



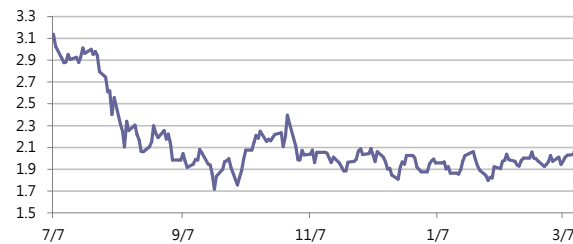
## 固定收益每日評論

在美債殖利率方面，由於市場預期Fed 進行進一步寬鬆政策落空以及近期籌碼過度集中於交易商手中，在籌碼較為不安定下，導致美債連兩日出現較大幅度彈幅，昨日進行三十年期公債標售，得標利率為3.383%，雖然投標倍率2.70倍仍然接近過去十次2.63倍水準，但仍然是交易商得標較多的情況，仍要注意短期利率仍有向上的風險，終場美債五年期殖利率收在1.1%，十年期殖利率收在2.27%，三十年期殖利率收在3.4%。歐元區利率方面，受到Fed對於經濟前景樂觀以及並沒有進一步寬鬆政策影響，德債殖利率昨日也是出現今年以來最大彈幅，另外昨日義大利進行3年期公債標售，利率降到2.76%，為2010年十月以來新低，代表義大利方面的借貸成本持續下降中，終場德債五年期殖利率收在0.93%，十年期殖利率收在1.95%，三十年期殖利率收在2.63%。

在台債利率方面，因為 FOMC對經濟樂觀的言論，台債殖利率跳空開高，殖利率向上尋求支。收盤價位方面，五年券 A01101 收0.9722%；十年券 A01105 收在1.279%，二十年券 A01201 收在1.6975，預期利率將再向上測試。

信用市場方面，昨日亞洲市場由於指標利率往上，因此Credit Spread大致上是跟著相對收斂5~10 bps，但是以韓國以及香港 names 為主，新加坡的new issues 相對來說credit spread 並沒有跟著收斂，昨日交易比較熱絡的是新發行的 MIZUHO(瑞穗銀行)五年券，發行在指標利率+160 bps，開盤之後最多漲至+143 bps左右，但是之後在美債出現賣壓的時候，一些新發行也由於指標利率上彈意外出現另一波賣壓，因此Spread 回到+148 左右的水準，在新發行資訊方面，昨日有 DBSP(星展銀行)發行10.5年期次順位債，發行利率為指標利率+260 bps。在信用違約指數方面，全球主權指數收在224點，北美指數收在91點，歐洲指數收在127點，日本指數收在140點，亞洲指數收在148點。

### 美國十年期公債利率



來源: Bloomberg

**每日債券小常識**

問: 何謂殖利率?  
 答: 債券殖利率可以是債券的核心, 這是代表一個投資人持有這個債券至到期日的收益率。  
 問: 那殖利率與票面利率有什麼不同?  
 答: 票面利率是指債券發行者的利率承諾, 於發行日會配給債券持有人票面本金乘以票面利率之金額。  
 問: 我還是不太懂, 可以實際舉個例子嗎?  
 答: 假設我們現在以90元的價格, 購買一個票面本金100元, 一年期票面利率10%, 每半年配息一次的澳洲公司債, 那我們在半年後會收到 $100 \times 5\% = 5$ 元之利息, 一年後會收到 $100 \times 5\% = 5$ 元 + 票面本金 100元 = 105元, 所以我們可以計算這筆交易的收益率, 為滿足以下等式的 $r$ :  $90 = 5/(1+r)^{0.5} + 105/(1+r)$ , 可以算出 $r$ , 也就是這筆債券的到期收益率約為11.4%, 因此雖然票面利率有10%, 但由於我們是以低於票面100元去購買這債券, 因此殖利率是高於票面利率。  
 問: 這數字看起來很低, 請問這是值得的嗎?  
 答: 愛因斯坦曾說過, 複利的威力遠大於原子彈, 以每年5%的殖利率來計算, 若我們都把所領到的利息再進行相同的投資, 約15年後, 我們的本金變已經成長一倍, 更不用說若是零息債券, 以40元的價格購買, 到到期日將可以領回一百元, 獲利率達2.5倍!!

**每日公司介紹**

公司名稱: 中國重汽(香港)有限公司  
 產業別: 汽車業  
 信評資料:

	展望	短期評等	長期評等
Moody's	--	--	--
S&P	--	--	--

重要指標:

ROE	8.456
EBITDA/Interest Expense	7.473
Debt/Equity	78.374
Quick Ratio	0.737

**公司簡介**  
 中國重汽(香港)有限公司 (港交所:3808, 英語:Sinotruk), 簡稱中國重汽(香港), 是一間中國大陸的國有企業, 在香港註冊, 成立於2004年。其母公司中國重型汽車集團前身是在1935年由中華民國國民政府成立的濟南汽車製造總廠, 出產重架車黃河牌系列。中國重型汽車集團目前是中國第三大的重型汽車製造商。

**近日新定價快訊**

發行公司: Caterpillar Financial Services 幣別: CNH  
 發行日期: TBD 到期日: 2014  
 擔保: N 產業別: Industrial 信用評等:  
 票面利率: 2.90%  
 發行額: 1.26 bn  
 其他附註: Caterpillar Financial Services Corp issues via EMTN

Moody's	A2
S&P	A
Fitch	--
TRC	--

**公司簡介**  
 卡特彼勒有限公司是道瓊斯工業平均指數的五十家公司之一, 是重型工業設備製造公司, 主要產品包括農業、建築及採礦等工程機械和柴油發動機、天然氣發動機及燃氣渦輪發動機。總部位於美國伊利諾州皮奧里亞, 擁有超過三十億美元的資產。

**近日新定價快訊**

發行公司: 中租迪和 Chailease Finance Co. 幣別: CNH  
 發行日期: TBD 到期日: TBD  
 擔保: 產業別: 金融業 信用評等:  
 票面利率: 4.5%(e)  
 發行額: TBD  
 其他附註:

Moody's	--
S&P	--
Fitch	BBB-
TRC	twA

**公司簡介**  
 中租控股股份有限公司成立於1977年, 為台灣最大租賃公司, 提供租賃、分期付款、應收帳款、直接放款等業務。

**近日新定價快訊**

發行公司: 鴻海精密 幣別: TWD  
 發行日期: 2012年3月中旬 到期日: 2017  
 擔保: 無 產業別: 其它電子業 信用評等:  
 票面利率: TBD  
 發行額: 6bn  
 其他附註:

Moody's	--
S&P	--
Fitch	--
TRC	twAA+

**公司簡介**  
 鴻海精密為全球最大電子代工廠, 提供各式電子產品代工, 並與全球一線品牌大廠建立合作關係, 奠定強健之客戶基礎, 近年藉由成功擴大本身在LCD電視、筆記型電腦、智慧型手機、以及平板電腦等快速成長產品之市占率的方式, 鴻海的業務成長速度持續領先同業。

**近日新定價快訊**

發行公司: 台電 幣別: TWD  
 發行日期: 2012年4月下旬 到期日: 2017/2019/2022  
 擔保: 無 產業別: 電廠 信用評等:  
 票面利率: TBD  
 發行額: 11bn  
 其他附註:

Moody's	--
S&P	--
Fitch	--
TRC	twAAA

**公司簡介**  
 台灣電力公司為經濟部下直屬單位, 且在國內的電力供應業者中, 具有市場獨占之優勢。由於電力需求隨著經濟成長而增加, 目前預估101年用電需求達1,995.1億度, 年成長約3.4%, 台電已擁有多元化發電的能力。

債券複委託下單專線: +886-2-2388-8700 客戶理財部

新台幣產品諮詢專線: +886-2-23828219  
 外幣產品諮詢專線: +852-25868362  
 外幣產品免付費專線: 0080-185-6674(Taiwan)

## 外幣公司債參考報價

## 美元計價

發行單位 / 票面利率(%) / 到期日(年)	發行量(M)	殖利率	買價	賣價	Moody's	S&P	Note
C 2.8 07/16/13	330	2.065	99.500	101.000	--	A-	花旗集團
MALAYS 3.928 06/04/15	1250	1.988	105.819	106.167	A3	A-	馬來西亞公債
BBLTB 4.8 10/18/20	800	4.671	100.202	101.601	A3	BBB+	泰國磐谷銀行
BCHINA 5.55 02/11/20	2500	4.524	106.398	107.082	A1	A	中國銀行
PUSAN 4 1/8 02/09/17	300	3.495	102.524	103.085	A2	--	釜山銀行
CAPITA 4.321 04/08/15	500	2.825	104.110	104.570	A3	--	新加坡不動產信託
DAHSIN 6 5/8 02/11/20	225	5.622	105.659	106.969	Baa1	--	大新銀行
DBSSP 2 3/8 09/14/15	1000	1.727	101.920	102.440	Aa1	AA-	星展銀行
EIBKOR 4 1/8 09/09/15	1000	2.560	104.779	105.546	A1	A	韓國進出口銀行
EIBKOR 3 3/4 10/20/16	700	3.005	102.819	103.513	A1	A	韓國進出口銀行
EIBKOR 4 01/11/17	1250	3.022	104.029	104.656	A1	A	韓國進出口銀行
EIBKOR 5 1/8 06/29/20	1250	4.053	107.002	107.937	A1	A	韓國進出口銀行
EIBKOR 4 3/8 09/15/21	1000	4.164	101.135	102.137	A1	A	韓國進出口銀行
EIBKOR 5 04/11/22	1000	4.209	105.945	106.923	A1	A	韓國進出口銀行
FUBON 6 1/8 11/30/20	200	5.423	104.102	105.516	--	BBB	富邦集團
HANABK 4 1/2 10/30/15	500	2.840	105.326	105.990	A1	A	韓亞銀行
HANABK 4 11/03/16	500	3.272	102.742	103.450	A1	A	韓亞銀行
HUWHY 6 12/29/49	2000	5.697	104.348	105.367	Baa2	BBB	和記黃埔
HUWHY 3 1/2 01/13/17	500	3.062	101.822	102.061	A3	A-	和記黃埔
HUWHY 4 5/8 01/13/22	1000	4.322	102.187	102.611	A3	A-	和記黃埔
HUWHY 6 1/2 02/13/13	3500	1.645	104.212	104.397	A3	A-	和記黃埔
HYNMTR 3 3/4 04/06/16	500	3.100	102.071	102.831	Baa2	BBB	現代汽車
ICICI 5 01/15/16	500	4.338	101.833	102.772	Baa2	BBB-	印度ICICI銀行
INDKOR 3 3/4 09/29/16	500	3.229	101.653	102.699	A1	A	韓國工業銀行
KIAMTR 3 5/8 06/14/16	500	3.130	101.586	102.306	Baa2	BBB	起亞汽車
KORELE 3 10/05/15	700	2.609	101.061	101.568	A1	A	韓國電力公司
KEB 4 7/8 01/14/16	500	3.292	105.246	106.010	A2	A-	韓國外換銀行
HIGHWY 4 1/2 03/23/15	700	2.701	104.831	105.499	A1	A	韓國高速公路
KORELE 4 3/4 07/13/21	500	4.247	103.336	104.318	A1	A	韓國電力公司
KOROIL 4 10/27/16	1000	3.246	102.848	103.544	A1	A	韓國石油公司
KOREAT 3 7/8 01/20/17	350	3.056	103.378	103.924	--	A	韓國電信
LIFUNG 5 1/4 05/13/20	750	4.624	103.516	104.886	A3	A-	利豐集團
LOTTE 3 7/8 04/07/16	400	3.389	101.460	102.183	A3	--	樂天百貨
NACF 3 1/2 02/08/17	500	3.389	100.105	100.878	A1	A	韓國國家農業合作社
PCCW 4 1/4 02/24/16	500	3.582	102.055	102.794	Baa2	BBB	電訊盈科
POHANG 4 1/4 10/28/20	700	4.512	97.557	98.736	A3	A-	浦項鋼鐵
QATDIA 5 07/21/20	2500	3.959	107.028	107.615	Aa2	AA	卡達不動產管理
QTELQD 7 7/8 06/10/19	600	4.134	122.810	123.480	A2	A	卡達電訊
SUMIBK 1.9 01/12/15	500	1.680	100.464	100.738	Aa3	A+	三井住友銀行
SUMIBK 2.9 07/22/16	1100	2.156	102.854	103.274	Aa3	A+	三井住友銀行
SUMIBK 2.65 01/12/17	500	2.391	101.055	101.283	Aa3	A+	三井住友銀行
SUMIBK 3.95 01/12/22	500	3.974	99.601	100.004	Aa3	A+	三井住友銀行
SUNHUN 4 11/02/20	300	4.005	99.596	100.319	A1	A+	香港新鴻基地產
MALAYS 2.991 07/06/16	1200	2.475	101.926	102.251	A3	A-	馬來西亞公債
WHARF 4 5/8 02/08/17	900	3.649	104.096	104.552	--	--	九龍倉
WOORIB 4 3/4 01/20/16	600	3.146	105.487	106.008	A1	A-	韓國友利銀行

## 附註

\*: 代表該債券為永續型債券，利率之後將有可能變動，或為可召回債券，請進一步瞭解發行條件。

%: 債券交割是以含息價為基準。

## 境外人民幣公司債參考報價: 中資企業

發行單位 / 票面利率(%) / 到期日(年)	發行量(M)	殖利率	買價	賣價	Moody's	S&P	Note
ADBCH 3 01/17/14	2100	2.647	100.250	101.000	NR	AA-u	中國農業發展銀行
ADBCH 3.2 01/17/15	550	2.830	100.500	101.500	NR	AA-u	中國農業發展銀行
ADBCH 3 1/2 01/17/17	350	3.051	102.250	101.750	NR	AA-u	中國農業發展銀行
BCHINA 2.9 09/30/13	2800	2.481	100.000	101.250	--	A	中國銀行
BEIENT 3 3/4 06/30/14	1450	3.864	99.250	100.250	--	--	北控水務
BEIENT 5 06/30/16	500	5.262	98.250	99.750	--	--	北控水務
BJCAPT 4 3/4 02/21/14	1150	4.406	99.750	101.500	--	--	首創置業
BYDCOL 4 1/2 04/28/14	1000	9.156	90.250	92.250	--	--	比亞迪股份有限公司
CEAIRL 4 08/08/14	2500	3.777	100.000	101.000	--	--	中國東方航空
CGB 2.7 10/27/12	2500	0.849	100.750	101.500	Aa3	--	中國附息國債
CGB 1.6 12/20/12	3000	0.766	100.250	101.000	Aa3	--	中國附息國債
CGB 1 12/0	2000	0.926	99.500	100.750	Aa3	AA-	中國附息國債
CGB 3.3 10/27/14	500	1.104	105.000	106.250	Aa3	--	中國附息國債
CGB 1.8 12/01/15	2000	1.521	100.500	101.500	Aa3	AA-	中國附息國債
CGB 2.48 12/01/20	1000	2.609	98.000	100.000	Aa3	AA-	中國附息國債
CGB 1.4 08/18/16	5000	1.994	97.000	98.000	Aa3	AA-	中國附息國債
CGB 0.6 08/18/14	6000	1.020	98.250	99.750	Aa3	AA-	中國附息國債
CGB 1.94 08/18/18	3000	2.298	97.250	98.500	Aa3	AA-	中國附息國債
CGB 2.36 08/18/21	1000	2.616	97.000	98.750	Aa3	AA-	中國附息國債
CHCHTO 4 1/2 05/19/14	600	5.552	96.750	99.000	--	--	中國誠通發展集團
CHIPWR 3 3/4 04/29/14	500	6.582	93.750	95.250	--	--	中國電力新能源發展
CHIPWR 6 1/2 01/09/17	800	6.497	99.200	100.800	--	--	中國電力新能源發展
CHIWIN 6 3/8 04/04/14	750	11.515	89.000	92.750	--	--	中國風電集團
CHMERC 2.9 11/19/13	700	3.053	99.250	100.250	--	--	招商局集團(香港)
CHMERC 3 06/30/16	1600	4.025	95.500	96.500	--	--	招商局集團
CHMERC 2 06/30/14	1400	2.912	97.000	99.000	--	--	招商局集團
COFCO 1.85 06/03/14	3000	3.270	96.500	97.500	--	--	中國糧油食品集團(香港)
CHMING 2.95 04/13/14	500	6.971	91.500	93.250	--	--	晨鳴紙業
CNHTC 2.95 10/29/12	2700	3.363	99.250	100.250	--	--	中國重汽(香港)
CNPCCH 2.55 10/26/13	2500	2.390	99.750	100.750	A1	A+	中石油
CNPCCH 2.95 10/26/14	500	2.699	100.250	101.000	A1	A+	中石油
EXIMCH 1.95 12/02/12	1000	1.592	99.750	100.750	--	--	中國進出口銀行
EXIMCH 2.65 12/02/13	4000	2.123	100.250	101.500	--	AA-	中國進出口銀行
GZRFPR 7 04/29/14	2612	11.362	91.000	93.000	--	--	富力地產
HAIAIR 6 09/16/14	1000	6.551	98.250	99.250	--	--	海南航空
HAIAIR 5 1/4 01/20/15	500	5.877	96.500	100.250	--	--	海南航空
INDEPS 4.65 07/21/14	1000	5.510	97.250	99.000	--	BB-	銀泰百貨
PCDHK 5 1/4 02/01/14	750	5.388	98.750	100.750	--	--	春天百貨
PINGIN 2.075 06/09/14	2000	3.369	96.750	97.750	--	--	平安保險
POWINV 3.2 12/23/15	800	5.082	93.000	94.250	--	--	中電國際
RESOPW 2.9 11/12/13	1000	2.821	99.750	100.500	NR	BBB-	華潤電力
RESOPW 3 3/4 11/12/15	1000	3.675	99.750	100.750	NR	BBB-	華潤電力
ROADKG 6 02/25/14	1300	11.064	90.500	92.250	Ba3	BB-	路勁基建
SBSG 3 1/8 12/01/13	1000	2.896	100.000	100.750	A3	A	上海寶鋼集團
SBSG 3 1/4 03/01/14	500	2.918	100.250	101.000	A3	A	上海寶鋼集團
SBSG 3 1/2 12/01/14	2100	3.352	100.000	100.750	A3	A	上海寶鋼集團
SBSG 3.675 03/01/15	900	3.450	100.250	101.000	A3	A	上海寶鋼集團
SBSG 4 3/8 12/01/16	500	3.846	101.750	102.750	A3	A	上海寶鋼集團
SBSG 4.15 03/01/17	1500	3.953	100.500	101.250	A3	A	上海寶鋼集團
SDBC 2.7 11/11/13	3000	2.465	100.000	100.750	--	AA-	國家開發銀行
SDBC 3.1 01/16/15	867	2.960	99.750	101.000	--	AA-	國家開發銀行
SDBC 4.2 01/19/27	1500	4.177	99.500	101.000	--	AA-	國家開發銀行
SHASHU 6 1/2 07/22/14	1500	7.144	98.000	99.250	--	BB-	山水水泥
SINOCH 1.8 01/18/14	3500	3.426	96.750	97.500	--	--	中化集團
SINOTR 3.3 10/11/14	2600	3.763	97.750	100.000	--	--	中國外運股份有限公司
SPPOW 4 1/2 12/21/13	690	4.870	98.500	100.250	--	--	龍源電力
SZOCTH 3 1/2 05/25/14	1000	6.294	92.250	96.500	--	--	華僑城
TSLIEN 5 3/4 11/10/14	1300	5.850	99.000	100.500	--	--	津聯集團
ZHNGCE 2 08/04/14	900	3.719	95.750	96.500	--	--	中策橡膠

附註

\* 債券交割是以含息價為基準。

## 境外人民幣公司債參考報價: 非中資企業

發行單位 / 票面利率(%) / 到期日(年)	發行量(M)	殖利率	買價	賣價	Moody's	S&P	Note
ADSEMI 4 1/4 09/20/16	500	5.226	94.500	97.75	--	--	日月光
AIFP 3.95 09/19/18	850	4.216	97.750	99.25	--	A	法國液化空氣集團
AIFP 3 09/19/16	1750	3.24	98.500	99.5	--	A	法國液化空氣集團
AMXLMM 3 1/2 02/08/15	1000	2.867	101.250	102.25	A2e	A-	AMERICA MOVIL
ASACEM 2.95 09/30/14	586	3.417	97.750	100	--	--	亞洲水泥中國控股
ASIA 2.85 10/21/20	1200	2.8	99.750	101	Aaa	AAA	亞洲開發銀行
BJASST 4 7/8 12/02/13	1000	4.639	99.750	101	--	--	首長國際
BLUSKY 6 1/2 06/20/14	600	6.736	98.000	101	--	--	香港航空
BPLN 1.7 09/15/14	700	2.219	98.250	99.25	A2	A	BP集團
BSHBOS 2 3/8 09/29/14	850	2.632	98.750	100	--	A	博世和西門子家用電器集團
BSHBOS 3 3/8 09/28/16	750	3.315	99.750	100.75	--	A	博世和西門子家用電器集團
CAT 2 12/01/12	1000	2.357	99.250	100.25	A2	A	開拓重工
CAT 1.35 07/12/13	2300	2.322	98.500	99	A2	A	開拓重工
CJCHEI 2 1/4 07/06/14	1100	4.149	95.250	96.5	--	--	CJ國際控股有限公司
DANGMK 2.9 10/20/14	500	3.001	99.000	100.5	--	--	DANGA CAPITAL BHD
DIALEA 1.65 04/08/13	200	3.11	97.750	99.25	A2 /*-	--	三菱日聯租賃
FRESHK 3.9 06/03/14	1250	5.11	96.750	98.25	--	--	遠東宏信
FRESHK 6.95 12/21/16	750	6.915	99.500	100.75	--	--	遠東宏信
GALENT 4 5/8 12/16/13	1380	3.725	100.500	102.5	--	--	銀河娛樂集團
GENHKS 3.95 06/30/14	1380	4.472	98.250	99.5	--	--	雲頂香港
GLPSP 3 3/8 05/11/16	2650	3.835	97.750	98.75	Baa2	--	普洛斯集團
HKCGAS 1.4 04/11/16	1000	3.081	93.000	94.25	A1	A+	香港中華煤氣
HPWELL 2.98 07/13/12	1380	2.572	99.750	100.5	--	--	合和基建
HPWELL 1.55 05/18/14	600	3.36	95.250	97.25	--	--	合和基建
ICBCAS 6 11/04/21	1500	5.04	106.750	107.75	--	--	中國工商銀行(亞洲)
LGFP 9 11/14/14	1500	6.247	106.000	107.25	--	--	拉法基瑞安水泥
LOTTE 4 02/09/15	750	3.769	100.250	101	A3	--	樂天百貨
MITSCO 4 1/4 03/01/17	500	3.913	101.000	102	A2	A+	三井物產
MPEL 3 3/4 05/09/13	2300	4.545	98.500	99.75	--	--	新濠博亞娛樂
MS 1 5/8 06/02/14	500	3.284	95.750	97.25	A2 /*-	A-	摩根士丹利
MTRC 0 5/8 06/17/13	1000	1.439	98.250	99.75	Aa1	--	地鐵公司蓋曼群島
NEWFOC 3 3/4 08/17/13	200	4.484	98.000	100	--	--	新焦點
NWDEVL 2 3/4 07/14/14	1000	3.887	97.000	98	--	--	新創建集團
ORIX 2 03/24/14	400	3.429	96.750	97.75	--	A-	歐力士
ORIX 4 11/29/14	500	3.8	100.000	100.75	--	A-	歐力士
PAHSP 6 1/2 06/02/14	600	13.652	85.500	88	--	--	太平洋恩利
SINCON 4 3/4 04/14/14	1380	8.551	92.250	93.6	--	--	勝獅實櫃
SOLARG 4 3/4 08/24/14	300	4.969	99.000	100	--	--	陽光能源
SUNHCK 4 04/28/14	500	7.657	92.000	94	--	--	亞洲聯合財務有限公司
TSCOLN 1 3/4 09/01/14	725	2.224	98.250	99.5	A3 /*-	A-	特易購
TPVTEC 4 1/4 03/21/14	500	4.25	98.000	102	--	--	冠捷科技
VTB 2.95 12/23/13	1000	3.986	97.750	98.75	Baa1	BBB	VTB銀行
VW 2.15 05/23/16	1500	2.659	97.500	98.5	A3	A-	福斯汽車
YUENFO 3.1 02/10/14	300	3.373	99.000	100	--	--	永豐餘
YUM 2 3/8 09/29/14	350	2.684	98.750	99.75	Baa3	BBB	百勝餐飲

附註

\* 債券交割是以含息價為基準。

## 台幣公司債參考報價

名稱 / 票面利率(%) / 到期日(年)	殖利率	客戶賣價	客戶買價	發行單位 / 票面利率(%) / 到期日(年)	殖利率	百元價格	客戶賣價
98塑化2 / 1.42 / 2016/5/25	1.358	100.070	100.427				
98南亞1 / 1.88 / 2014/2/26	1.298	101.035	101.178				
98統一A / 1.23 / 2012/12/22	1.155	100.035	100.073				
00鴻海1 / 1.47 / 2016/3/8	1.505	99.698	100.033				
00裕融1 / 1.27 / 2014/6/10	1.300	99.824	100.042				
00萬海1A / 1.65 / 2016/6/22	1.625	99.997	100.202				

## 外幣可轉換公司債

Ticker	轉換公司	幣別	賣價	買價	賣回日程	到期日	票面利率	現股價格	平價
KNYUTT 0 10/27/13	京元電	USD	105.00	107.00	2012/10/27	2013/10/27	0	11.85	98.26
ACERST 0 08/10/15	宏碁	USD	96.05	97.01	2013/8/10	2015/8/10	0	43.60	46.00
ACERST 0 08/10/17	宏碁	USD	96.60	97.70	2015/8/10	2017/8/10	0	43.60	44.71
ASACEM 0 01/27/16	遠東新	USD	96.59	97.42	2014/1/27	2016/1/27	0	34.40	57.52
AUOPT 0 10/13/15	友達	USD	85.04	86.06	--	2015/10/13	0	15.35	40.04
EPIST 0 01/27/16	晶電	USD	96.54	97.68	2014/1/27	2016/1/27	0	80.20	62.56
HONHAI 0 10/12/13	鴻海	USD	101.14	101.95	--	2013/10/12	0	103.50	79.63
TATUNG 0 03/25/14	尚志	USD	93.47	94.61	--	2014/3/25	0	9.39	51.10
TPKHOL 0 04/20/14	F-宸鴻	USD	92.01	92.89	--	2014/4/20	0	481.00	46.31
ASACEM 0 06/07/16	亞泥	USD	100.28	101.50	2014/6/7	2016/6/7	0	35.50	73.32
TWGIC 0 07/28/14	台玻	USD	94.01	95.10	--	2014/7/28	0	36.00	57.10
UNIMIC 0 05/24/16	聯電	USD	99.76	100.77	2014/5/24	2016/5/24	0	2.66	76.63
RADOPT 0 07/21/16	瑞儀光電	USD	106.40	107.40	2014/7/21	2016/7/21	0	135.50	95.25
SLACP 0 05/12/16	香格里拉(亞洲)	USD	97.16	97.78	--	2016/5/12	0	19.14	66.00
FEAST 3 5/8 03/05/15	遠東發展	HKD	99.13	99.88	--	2015/3/5	3.625	1.43	43.33
KERPRO 0 02/22/12	嘉里建設	HKD	116.85	117.57	--	2012/2/22	0	36.10	--
SHTGF 3.3 10/22/14	信德集團	HKD	99.88	100.46	2012/10/22	2014/10/22	3.3	3.36	46.86
YYINDU 0 11/17/11	裕元集團	HKD	--	--	--	2011/11/17	0	27.65	--
XINHHD 2 1/2 10/20/15	亨得利	HKD	105.56	106.20	2013/10/20	2015/10/20	2.5	3.59	72.49
LOTTE 0 07/05/16	樂天百貨	USD	94.09	94.81	2014/7/5	2016/7/5	0	368500	54.31
LOTTE 0 07/05/16	樂天百貨	JPY	95.00	95.68	2014/7/5	2016/7/5	0	368500	56.60
HYUELE 4 1/2 12/14/12	海力士半導體	USD	99.97	101.16	--	2012/12/14	4.5	29600	67.14
STXPOC 4 1/2 11/20/14	STX PAN OCEAN CO	USD	97.96	98.70	2012/11/20	2014/11/20	4.5	8200	61.82
LGTELE 0 09/29/12	LG UPLUS CORP	USD	99.91	103.15	--	2012/9/29	0	6270	73.02
HJSHNW 4 07/20/16	HANJIN SHIPPING	USD	90.10	93.77	2014/7/20	2016/7/20	4	17550	67.90
OSIMSP 2 3/4 07/05/16	OSIM INTL LTD	SGD	94.76	96.38	2014/7/5	2016/7/5	2.75	1.16	57.04
SMCPM 2 05/05/14	SAN MIGUEL	USD	105.41	106.44	--	2014/5/5	2	114.50	102.09

## 信用連結商品報價

連結標的	標的名稱	TCRI	利率	債券到期日/賣回日	付息方式	可承做本金
XS0347678079 Corp	亞泥轉遠東新世紀海外交換債(USD)		2.70%	2013/2/20	每季	最高USD 1500萬
23772	微星二	4	2.10%	2013/4/25	每季	TWD 30,000,000
29031	遠百一	4	1.60%	2014/3/3	每季	TWD 50,000,000
28851	元金一	twA+	1.75%	2013/6/17	每季	TWD 20,000,000

## 回購交易利率牌告

天期	USD(%)	EUR(%)	TWD(%)	CNH(%)
1Week	0.80	--	0.65	1.20
2Week	0.90	--	0.65	1.35
3Week	1.00	--	0.65	1.50
1 Month	1.35	1.00	0.70	2.00
3 Month	1.50	--	--	2.20
6 Month	--	--	--	2.50
1 Year	--	--	--	2.90

## 附註

\*: 代表該債券為永續型債券，利率之後將有可能變動，或為可召回債券，請進一步瞭解發行條件。

%: 債券交割是以含息價為基準。

## 免責聲明

本文為永豐金證券之每日債券評論。其所涵蓋之信息並非為特定投資之推薦。數據來源彭博社(Bloomberg)。永豐金證券假設數據資料皆公開並可信任之。評論為永豐金證券之觀點。本文內容僅供參考之用。並不構成與永豐金證券。或其相關機構進行任何證券或產品之交易合約。本文內容並非未經許可的法律權限內的提議或邀請。或者對瀏覽之投資人的提議或邀請。

本文的數據與觀點反映目前市場的現況以及我們至今的判斷。鑒於市場變化。我們在未經全面確認的情況下。依賴所假設公開來源的信息為準確且完整。我們的觀點及其基礎假設可能在未與事先通知的情況下而發生變化。證券資產價格變化可以用於說明的作用但並不代表真實的回報。

一些信息可能包括預期看法與新聞整理。我們的評論是基於不同的風險、不確定因素及假設。實發事件或結果或市場所實現的表現可能與預述的情況有不同。

投資涉及風險。包括本金損失的可能性。過去的表现與歷史數字並不一定代表未來的表現。本文內容不得造成任何投資建議或推薦。並且並非為針對特定的目標、市場狀況或某人的個別需要而準備。投資者應自行研究全部相關資料。

過往表現並不代表未來業績。無任何示範或保證可以展示個別策略的效能或可能獲得的實際回報。

## 全球據點

### Hong Kong

SinoPac Securities (Asia) Ltd.  
21st Floor, One Peking  
1 Peking Road,  
Tsim Sha Tsui, Kowloon, Hong Kong  
Tel: +852- 2586-8340  
Toll Free : 0080-185-6674(Taiwan)  
Fax: +852-2586-8300

### Shanghai

SinoPac Securities (Asia) Limited  
Suite 2405, Hua Xia Bank Tower,  
256 South Pudong Road, Shanghai  
People's Republic of China  
Tel: +86-21-6886-5358  
Fax: +86-21-6886-5969

### London

SinoPac Securities (Europe) Ltd.  
5th Floor · Habib House  
42 Moorgate  
London EC2R 6EL  
United Kingdom,  
Registered in England and Wales No. 3766464  
Tel: +44-20-7614-9999  
Fax: +44-20-7614-9979

### Taipei

SinoPac Securities Corporation  
17F · 2 Chung Ching S. Road · Sec 1  
Taipei 100 ·  
Taiwan  
Tel: +886-2-2382-8219/2312-3866  
Fax: +886-2-2382-3464

## 彭博頁面

SinoPac Securities Corp

[www.taiwanresearch.com](http://www.taiwanresearch.com)

Bloomberg page: SIAL