

### 全球指標公債

	最新殖利率	前日變化(BP)
美國五年公債	0.88%	3.05
美國十年公債	2.01%	3.65
美國三十年公債	3.17%	5.12
德國五年公債	0.78%	1.00
德國十年公債	1.8%	2.60
德國三十年公債	2.45%	2.60
中國二年期公債(CNH)	1.02%	0.05

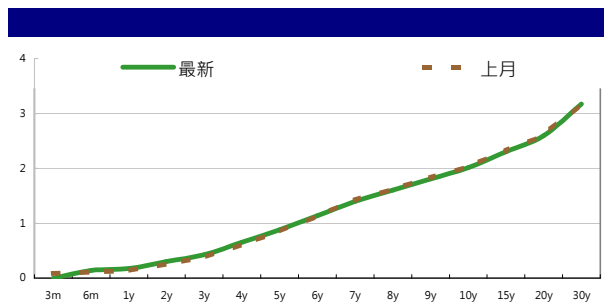
### 指數

	指數	前日變化(BP)
全球主權 iTraxx 指數	350	(3)
北美投資級 CDX 指數	96	(1)
歐洲投資級 iTraxx 指數	132	(4)
日本投資級 iTraxx 指數	142	(3)
亞洲投資級 iTraxx 指數 (不包含日本)	156	(9)

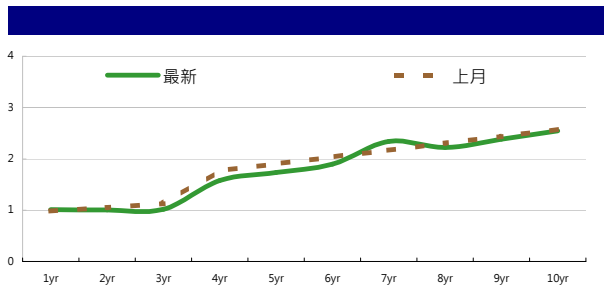
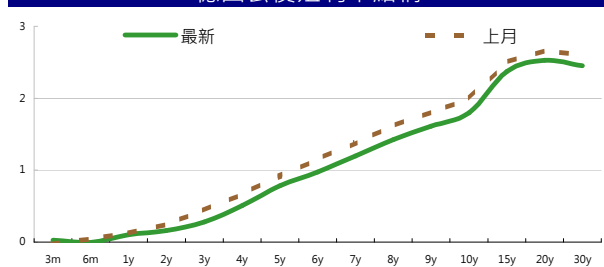
### 外匯市場

	價格	指數	前日變化(%)	
歐元兌美元	1.33	道瓊工業	12907.94	0.55 %
美元兌日圓	81.56	那斯達克	2970.42	1.18 %
美元兌人民幣	6.32	S&P 500	1365.91	0.98 %
美元兌台幣	29.53	德國工業	6834.54	2.45 %
歐元兌台幣	38.88	英國FTSE	5859.73	1.18 %
港幣兌台幣	3.80	法國CAC	3478.36	2.54 %
人民幣兌台幣	4.67	日經225	9768.96	1.27 %

Fixed Income Markets Frontier



### 德國公債殖利率結構



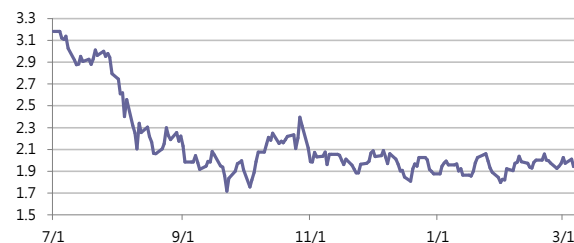
## 固定收益每日評論

在美債殖利率方面，昨日美債殖利率連續兩天從低檔反彈，在希臘換債協議告一段落之後，美債避險買盤轉弱，整體殖利率是趨陡走勢上漲，市場在等待禮拜五非農就業數據給予新的方向，終場美債五年期殖利率收在0.88%，十年期殖利率收在2.01%，三十年期殖利率收在3.17%。歐元區利率方面，在希臘換債協議確定之後，激勵義大利以及西班牙公債上漲，德債昨日則是殖利率小幅收高，另外ECB昨日維持利率不變，仍在1%，但對於未來經濟成長仍有所隱憂，但通膨目前高於預期的談話也暗示著未來可能也無法採取過於積極的貨幣政策，終場德債五年期殖利率收在0.78%，十年期殖利率收在1.8%，三十年期殖利率收在2.45%。

在台債利率方面，台股反彈，殖利率持續整理，終場各期券殖利率以小漲作收。收盤價位方面，五年券A01101收0.9618%；十年券A01105收在1.255%，二十年券A01201收在1.7001%，銀行業資金去化的壓力大，殖利率區間波動。

信用市場方面，亞洲市場昨日早上比較安靜，市場在等待希臘換債協議進展，雖然股票市場有傳出要中國周末將會調降RRR(存款準備率)的謠言，但在信用市場方面沒有太大變化，但是到了下午，在倫敦盤進場之後，受到歐洲方面消息換債協議已經八九不離十之後，市場Risk On 模式啟動，湧入新的一波買盤，讓亞洲name大致收斂 10 bps左右，新發行發面以現代汽車表現最好，發行在指標利率+275點，一度交易在+240點左右，昨日又再收斂了15 bps 左右，在新發行方面，昨日有Mitsui Sumitomo進行次順位債的發債，天期為60年但十年後會有call option，訂價訂在7%。在信用違約指數方面，全球主權指數收在350點，北美指數收在96點，歐洲指數收在132點，日本指數收在142點，亞洲指數收在156點。

### 美國十年期公債利率



來源: Bloomberg

## 每日債券小常識

問：什麼是Eurobond?就是歐元債券嗎?

答：Eurobond指的是非以債券發行以及銷售國的貨幣計價的國際債券。這個名稱的由來是因為當初是在英國發行的，跟歐元這個貨幣沒有關係。譬如說，醫家英國公司在美國發行以日圓計價的債券，為Euroyen Bond，屬於Eurobond的一種。

問：何謂零息債券?

答：零息債券是不支付利息的。這種債券在發行時以低於票面價值發行。到期時將按票面價值買回債券。它的好處是在到期日前發行人不用付到任何利息，就只在償還日時支付票面價值。發行機構可避免定期付息所產生的資金週轉問題。以台灣來說，票面價值高於發行價值的部分被視為利息收入，所以仍需繳交所得稅。

問：高收益債券跟垃圾債券有什麼不同?

答：它們是一樣的東西，只是叫高收益債券比較好聽而已。此類發行者都有較高的信用風險，所以需要較高的利率來吸引投資者。定義以信評公司為準。標準普爾公司(S&P)評為BBB以上(含)為投資級，以下則為投機等級，也就是垃圾級。穆迪投資服務公司(Moody's)評為Baa以上(含)為投資級，以下則為投機等級。要記得投資高收益債券通常有較好的回報，不過同時也伴隨著較高的風險。

## 每日公司介紹

公司名稱：三井住友銀行

產業別：金融業

信評資料:	展望	短期評等	長期評等
Moody's	STABLE	P-1	Aa3
S&P	NEG	A-1	A+

重要指標:

ROE	8.417
EBITDA/Interest Expense	--
Debt/Equity	517.836
Quick Ratio	--

## 公司簡介

三井住友銀行是目前日本的三大銀行之一。成立於2001年4月1日，是由住友集團的住友銀行與三井財團的櫻花銀行合併而成，兩個銀行都已超過120年歷史。總部位於東京都千代田區有樂町，該銀行在全日本有超過五百個營業據點，目前總資產超越8,500億美元，為名列全球前十大之國際性金融集團。

## 近日新定價快訊

發行公司: Emirates NBD	幣別: CNH
發行日期: 2012/3/12	到期日: 2015/3/12
擔保: N	產業別: 金融業
票面利率: 4.875%	信用評等:
發行額: 750 mn	Moody's A3
其他附註:	S&P --
	Fitch A+
	TRC --

## 公司簡介

Emirates NBD PJSC提供銀行與金融服務業務。該銀行的業務範圍包括企業、法人、零售業和私人等銀行服務。Emirates NBD亦提供行庫服務與相關伊斯蘭教金融產品等。

## 近日新定價快訊

發行公司: 交通銀行	幣別: CNH
發行日期: 2012/3/9	到期日: 2014/3/9 (2y) 2015/3/9 (3y)
擔保: N	產業別: 金融業
票面利率: 2.98% (2y) / 3.1% (3y)	信用評等:
發行額: 10 bn	Moody's A3
其他附註:	S&P A-
	Fitch A-
	TRC --

## 公司簡介

交通銀行成立於1908年，是中國早期的發鈔行，國民政府時候四大銀行之一。目前則是中國規模第五大銀行，並為香港中資金融股七行五保之一。

## 近日新定價快訊

發行公司: 鴻海精密	幣別: TWD
發行日期: 2012年3月中旬	到期日: 1905/7/9
擔保: 無	產業別: 其它電子業
票面利率: TBD	信用評等:
發行額: 6bn	Moody's --
其他附註:	S&P --
	Fitch --
	TRC twAA+

## 公司簡介

鴻海精密為全球最大電子代工廠，提供各式電子產品代工，並與全球一線品牌大廠建立合作關係，奠定強健之客戶基礎，近年藉由成功擴大本身在LCD電視、筆記型電腦、智慧型手機、以及平板電腦等快速成長產品之市占率的方式，鴻海的業務成長速度持續領先同業。

## 近日新定價快訊

發行公司: 台電	幣別: TWD
發行日期: 2012年4月下旬	到期日: 2017/2019/2022
擔保: 無	產業別: 電廠
票面利率: TBD	信用評等:
發行額: 11bn	Moody's --
其他附註:	S&P --
	Fitch --
	TRC twAAA

## 公司簡介

台灣電力公司為經濟部下直屬單位，且在國內的電力供應業者中，具有市場獨占之優勢。由於電力需求隨著經濟成長而增加，目前預估101年用電需求達1,995.1億度，年成長約3.4%，台電已擁有多元化發電的能力。

新台幣產品諮詢專線: +886-2-23828219

外幣產品諮詢專線: +852-25868362

外幣產品免付費專線: 0080-185-6674(Taiwan)

債券複委託下單專線: +886-2-2388-8700 客戶理財部

## 外幣公司債參考報價

## 美元計價

發行單位 / 票面利率(%) / 到期日(年)	發行量(M)	殖利率	買價	賣價	Moody's	S&P	Note
C 2.8 07/16/13	330	1.993	99.500	101.000	--	A-	花旗集團
MALAYS 3.928 06/04/15	1250	1.934	105.988	106.407	A3	A-	馬來西亞公債
BBLTB 4.8 10/18/20	800	4.548	101.131	102.416	A3	BBB+	泰國磐谷銀行
BCHINA 5.55 02/11/20	2500	4.510	106.200	107.500	A1	A	中國銀行
PUSAN 4 1/8 02/09/17	300	3.412	102.898	103.487	A2	--	釜山銀行
CAPITA 4.321 04/08/15	500	2.898	103.840	104.450	A3	--	新加坡不動產信託
DAHSIN 6 5/8 02/11/20	225	5.582	105.928	107.244	Baa1	--	大新銀行
DBSSP 2 3/8 09/14/15	1000	1.549	102.624	102.983	Aa1	AA-	星展銀行
EIBKOR 4 1/8 09/09/15	1000	2.724	104.246	105.012	A1	A	韓國進出口銀行
EIBKOR 3 3/4 10/20/16	700	3.014	102.794	103.477	A1	A	韓國進出口銀行
EIBKOR 4 01/11/17	1250	3.030	104.047	104.590	A1	A	韓國進出口銀行
EIBKOR 5 1/8 06/29/20	1250	3.967	107.485	108.730	A1	A	韓國進出口銀行
EIBKOR 4 3/8 09/15/21	1000	4.097	101.655	102.691	A1	A	韓國進出口銀行
EIBKOR 5 04/11/22	1000	4.161	106.432	107.269	A1	A	韓國進出口銀行
FUBON 6 1/8 11/30/20	200	5.483	103.688	105.096	--	BBB	富邦集團
HANABK 4 1/2 10/30/15	500	2.876	105.206	105.901	A1	A	韓亞銀行
HANABK 4 11/03/16	500	3.208	102.996	103.775	A1	A	韓亞銀行
HUWHY 6 12/29/49	2000	5.637	102.500	103.250	Baa2	BBB	和記黃埔
HUWHY 3 1/2 01/13/17	500	3.015	102.160	102.160	A3	A-	和記黃埔
HUWHY 4 5/8 01/13/22	1000	4.351	101.807	102.530	A3	A-	和記黃埔
HUWHY 6 1/2 02/13/13	3500	1.537	104.340	104.630	A3	A-	和記黃埔
HYNMTR 3 3/4 04/06/16	500	3.127	102.018	102.697	Baa2	BBB	現代汽車
ICICI 5 01/15/16	500	4.225	102.120	103.305	Baa2	BBB-	印度ICICI銀行
INDKOR 3 3/4 09/29/16	500	3.223	101.790	102.627	A1	A	韓國工業銀行
KIAMTR 3 5/8 06/14/16	500	3.077	101.806	102.525	Baa2	BBB	起亞汽車
KORELE 3 10/05/15	700	2.687	100.712	101.399	A1	A	韓國電力公司
KEB 4 7/8 01/14/16	500	3.251	105.470	106.142	A2	A-	韓國外換銀行
HIGHWY 4 1/2 03/23/15	700	2.777	104.625	105.308	A1	A	韓國高速公路
KORELE 4 3/4 07/13/21	500	4.162	103.848	105.156	A1	A	韓國電力公司
KOROIL 4 10/27/16	1000	3.201	103.045	103.765	A1	A	韓國石油公司
KOREAT 3 7/8 01/20/17	350	3.107	103.164	103.694	--	A	韓國電信
LIFUNG 5 1/4 05/13/20	750	4.482	104.432	105.956	A3	A-	利豐集團
LOTTE 3 7/8 04/07/16	400	3.270	101.953	102.610	A3	--	樂天百貨
NACF 3 1/2 02/08/17	500	3.360	100.270	100.981	A1	A	韓國國家農業合作社
PCCW 4 1/4 02/24/16	500	3.506	102.340	103.090	Baa2	BBB	電訊盈科
POHANG 4 1/4 10/28/20	700	4.443	98.016	99.234	A3	A-	浦項鋼鐵
QATDIA 5 07/21/20	2500	3.979	106.866	107.510	Aa2	AA	卡達不動產管理
QTELQD 7 7/8 06/10/19	600	4.143	122.708	123.547	A2	A	卡達電訊
SUMIBK 1.9 01/12/15	500	1.527	100.889	101.167	Aa3	A+	三井住友銀行
SUMIBK 2.9 07/22/16	1100	2.048	103.320	103.744	Aa3	A+	三井住友銀行
SUMIBK 2.65 01/12/17	500	2.215	101.865	102.095	Aa3	A+	三井住友銀行
SUMIBK 3.95 01/12/22	500	3.767	101.282	101.693	Aa3	A+	三井住友銀行
SUNHUN 4 11/02/20	300	4.140	98.620	99.350	A1	A+	香港新鴻基地產
MALAYS 2.991 07/06/16	1200	2.390	102.224	102.664	A3	A-	馬來西亞公債
WHARF 4 5/8 02/08/17	900	3.680	103.970	104.426	--	--	九龍倉
WOORIB 4 3/4 01/20/16	600	3.018	105.832	106.660	A1	A-	韓國友利銀行

## 附註

\*: 代表該債券為永續型債券，利率之後將有可能變動，或為可召回債券，請進一步瞭解發行條件。

%: 債券交割是以含息價為基準。

## 境外人民幣公司債參考報價: 中資企業

發行單位 / 票面利率(%) / 到期日(年)	發行量(M)	殖利率	買價	賣價	Moody's	S&P	Note
ADBCH 3 01/17/14	2100	2.511	100.500	101.250	--	AA-u	中國農業發展銀行
ADBCH 3.2 01/17/15	550	2.923	100.250	101.250	--	AA-u	中國農業發展銀行
ADBCH 3 1/2 01/17/17	350	3.275	100.500	101.500	--	AA-u	中國農業發展銀行
BCHINA 2.9 09/30/13	2800	2.568	100.250	100.750	--	A	中國銀行
BEIENT 3 3/4 06/30/14	1450	3.920	99.250	100.000	--	--	北控水務
BEIENT 5 06/30/16	500	4.642	101.000	101.750	--	--	北控水務
BJCAPT 4 3/4 02/21/14	1150	4.274	100.000	101.750	--	--	首創置業
BYDCOL 4 1/2 04/28/14	1000	9.261	90.000	92.000	--	--	比亞迪股份有限公司
CEAIRL 4 08/08/14	2500	3.999	99.500	100.500	--	--	中國東方航空
CGB 2.7 10/27/12	2500	0.897	101.000	101.250	Aa3	--	中國附息國債
CGB 1.6 12/20/12	3000	(0.023)	101.200	101.300	Aa3	--	中國附息國債
CGB 1 12/0	2000	0.853	100.000	100.500	Aa3	AA-	中國附息國債
CGB 3.3 10/27/14	500	1.023	105.500	106.250	Aa3	--	中國附息國債
CGB 1.8 12/01/15	2000	1.522	100.500	101.500	Aa3	AA-	中國附息國債
CGB 2.48 12/01/20	1000	2.576	98.750	99.750	Aa3	AA-	中國附息國債
CGB 1.4 08/18/16	5000	2.022	97.000	97.750	Aa3	AA-	中國附息國債
CGB 0.6 08/18/14	6000	0.965	98.750	99.500	Aa3	AA-	中國附息國債
CGB 1.94 08/18/18	3000	2.318	97.250	98.250	Aa3	AA-	中國附息國債
CGB 2.36 08/18/21	1000	2.555	97.750	99.000	Aa3	AA-	中國附息國債
CHCHTO 4 1/2 05/19/14	600	5.607	96.750	98.750	--	--	中國誠通發展集團
CHIPWR 3 3/4 04/29/14	500	6.627	94.000	94.750	--	--	中國電力新能源發展
CHIPWR 6 1/2 01/09/17	800	6.497	99.200	100.800	--	--	中國電力新能源發展
CHIWIN 6 3/8 04/04/14	750	10.884	90.500	93.250	--	--	中國風電集團
CHMERC 2.9 11/19/13	700	3.360	98.750	99.750	--	--	招商局集團(香港)
CHMERC 3 06/30/16	1600	4.022	95.500	96.500	--	--	招商局集團
CHMERC 2 06/30/14	1400	3.368	96.500	97.500	--	--	招商局集團
COFCO 1.85 06/03/14	3000	3.320	96.250	97.500	--	--	中國糧油食品集團(香港)
CHMING 2.95 04/13/14	500	6.597	92.000	94.000	--	--	晨鳴紙業
CNHTC 2.95 10/29/12	2700	3.964	99.000	99.750	--	--	中國重汽(香港)
CNPCCH 2.55 10/26/13	2500	2.313	100.000	100.750	A1	A+	中石油
CNPCCH 2.95 10/26/14	500	2.701	100.250	101.000	A1	A+	中石油
EXIMCH 1.95 12/02/12	1000	1.079	100.250	101.000	--	--	中國進出口銀行
EXIMCH 2.65 12/02/13	4000	2.128	100.500	101.250	--	AA-	中國進出口銀行
GZRFPR 7 04/29/14	2612	18.488	79.000	82.000	--	--	富力地產
HAIAIR 6 09/16/14	1000	7.443	96.000	97.500	--	--	海南航空
HAIAIR 5 1/4 01/20/15	500	5.825	97.000	100.000	--	--	海南航空
INDEPS 4.65 07/21/14	1000	5.330	98.000	99.000	--	BB-	銀泰百貨
PCDHK 5 1/4 02/01/14	750	5.387	99.000	100.500	--	--	春天百貨
PINGIN 2.075 06/09/14	2000	3.360	96.750	97.750	--	--	平安保險
POWINV 3.2 12/23/15	800	4.657	94.000	96.000	--	--	中電國際
RESOUR 2.9 11/12/13	1000	2.976	99.500	100.250	NR	BBB-	華潤電力
RESOUR 3 3/4 11/12/15	1000	3.712	99.750	100.500	NR	BBB-	華潤電力
ROADKG 6 02/25/14	1300	11.725	89.250	91.250	Ba3	BB-	路勁基建
SBSG 3 1/8 12/01/13	1000	2.898	100.000	100.750	A3	A	上海寶鋼集團
SBSG 3 1/4 03/01/14	500	2.921	100.250	101.000	A3	A	上海寶鋼集團
SBSG 3 1/2 12/01/14	2100	3.256	100.250	101.000	A3	A	上海寶鋼集團
SBSG 3.675 03/01/15	900	3.451	100.250	101.000	A3	A	上海寶鋼集團
SBSG 4 3/8 12/01/16	500	3.906	101.500	102.500	A3	A	上海寶鋼集團
SBSG 4.15 03/01/17	1500	3.926	100.500	101.500	A3	A	上海寶鋼集團
SDBC 2.7 11/11/13	3000	2.084	100.500	101.500	--	AA-	國家開發銀行
SDBC 3.1 01/16/15	867	2.961	100.000	100.750	--	AA-	國家開發銀行
SDBC 4.2 01/19/27	1500	4.165	100.000	100.750	--	AA-	國家開發銀行
SHASHU 6 1/2 07/22/14	1500	7.317	97.750	98.750	--	BB-	山水水泥
SINOCH 1.8 01/18/14	3500	3.412	96.750	97.500	--	--	中化集團
SINOTR 3.3 10/11/14	2600	3.760	98.250	99.500	--	--	中國外運股份有限公司
SPPOW 4 1/2 12/21/13	690	4.793	99.000	100.000	--	--	龍源電力
SZOCTH 3 1/2 05/25/14	1000	5.202	95.500	97.500	--	--	華僑城
TSLIEN 5 3/4 11/10/14	1300	5.952	99.000	100.000	--	--	津聯集團
ZHNGCE 2 08/04/14	900	3.877	95.250	96.250	--	--	中策橡膠

附註

\* 債券交割是以含息價為基準。

## 境外人民幣公司債參考報價: 非中資企業

發行單位 / 票面利率(%) / 到期日(年)	發行量(M)	殖利率	買價	賣價	Moody's	S&P	Note
ADSEMI 4 1/4 09/20/16	500	5.126	95.500	97.5	--	--	日月光
AIFP 3.95 09/19/18	850	4.126	98.500	99.5	--	A	法國液化空氣集團
AIFP 3 09/19/16	1750	3.3	98.250	99.25	--	A	法國液化空氣集團
AMXLMM 3 1/2 02/08/15	1000	2.87	101.250	102.25	A2e	A-	AMERICA MOVIL
ASACEM 2.95 09/30/14	586	3.362	98.000	100	--	--	亞洲水泥中國控股
ASIA 2.85 10/21/20	1200	2.784	100.000	101	Aaa	AAA	亞洲開發銀行
BJASST 4 7/8 12/02/13	1000	4.794	99.750	100.5	--	--	首長國際
BLUSKY 6 1/2 06/20/14	600	8.976	93.000	97	--	--	香港航空
BPLN 1.7 09/15/14	700	2.215	98.250	99.25	A2	A	BP集團
BSHBOS 2 3/8 09/29/14	850	2.375	99.500	100.5	--	A	博世和西門子家用電器集團
BSHBOS 3 3/8 09/28/16	750	3.315	99.750	100.75	--	A	博世和西門子家用電器集團
CAT 2 12/01/12	1000	2.348	99.500	100	A2	A	開拓重工
CAT 1.35 07/12/13	2300	2.407	98.250	99	A2	A	開拓重工
CJCHEI 2 1/4 07/06/14	1100	4.194	94.750	96.75	--	--	CJ國際控股有限公司
DANGMK 2.9 10/20/14	500	2.899	99.500	100.5	--	--	DANGA CAPITAL BHD
DIALEA 1.65 04/08/13	200	2.364	98.750	99.75	A2 /*-	--	三菱日聯租賃
FRESHK 3.9 06/03/14	1250	5.967	95.250	96.25	--	--	遠東宏信
FRESHK 6.95 12/21/16	750	6.915	99.500	100.75	--	--	遠東宏信
GALENT 4 5/8 12/16/13	1380	3.88	100.500	102	--	--	銀河娛樂集團
GENHKS 3.95 06/30/14	1380	4.178	99.000	100	--	--	雲頂香港
GLPSP 3 3/8 05/11/16	2650	3.833	97.750	98.75	Baa2	--	普洛斯集團
HKCGAS 1.4 04/11/16	1000	3.109	93.000	94	A1	A+	香港中華煤氣
HPWELL 2.98 07/13/12	1380	3.737	99.500	100	--	--	合和基建
HPWELL 1.55 05/18/14	600	4.153	93.500	95.75	--	--	合和基建
ICBCAS 6 11/04/21	1500	5.041	106.750	107.75	--	--	中國工商銀行(亞洲)
LGFP 9 11/14/14	1500	6.311	106.000	107	--	--	拉法基瑞安水泥
LOTTE 4 02/09/15	750	3.77	100.250	101	A3	--	樂天百貨
MITSCO 4 1/4 03/01/17	500	3.942	101.000	101.75	A2	A+	三井物產
MPEL 3 3/4 05/09/13	2300	5.33	97.500	99	--	--	新濠博亞娛樂
MS 1 5/8 06/02/14	500	3.393	95.250	97.25	A2 /*-	A-	摩根士丹利
MTRC 0 5/8 06/17/13	1000	1.631	98.250	99.25	Aa1	--	地鐵公司蓋曼群島
NEWFOC 3 3/4 08/17/13	200	4.476	98.000	100	--	--	新焦點
NWDEVL 2 3/4 07/14/14	1000	3.879	97.000	98	--	--	新創建集團
ORIX 2 03/24/14	400	3.942	95.750	96.75	--	A-	歐力士
ORIX 4 11/29/14	500	3.8	100.000	101	--	A-	歐力士
PAHSP 6 1/2 06/02/14	600	15.559	81.000	86	--	--	太平洋恩利
SINCON 4 3/4 04/14/14	1380	8.619	92.000	93.5	--	--	勝獅貨櫃
SOLARG 4 3/4 08/24/14	300	4.531	100.000	101	--	--	陽光能源
SUNHKC 4 04/28/14	500	7.494	92.250	94.25	--	--	亞洲聯合財務有限公司
TSCOLN 1 3/4 09/01/14	725	2.273	98.250	99.25	A3 /*-	A-	特易購
TPVTEC 4 1/4 03/21/14	500	4.511	98.000	101	--	--	冠捷科技
VTB 2.95 12/23/13	1000	3.977	97.750	98.75	Baa1	BBB	VTB銀行
VW 2.15 05/23/16	1500	2.721	97.250	98.25	A3	A-	福斯汽車
YUENFO 3.1 02/10/14	300	3.371	99.000	100	--	--	永豐餘
YUM 2 3/8 09/29/14	350	2.682	98.750	99.75	Baa3	BBB	百勝餐飲

附註

\* 債券交割是以含息價為基準。

## 台幣公司債參考報價

名稱 / 票面利率(%) / 到期日(年)	殖利率	客戶賣價	客戶買價	發行單位 / 票面利率(%) / 到期日(年)	殖利率	百元價格	客戶賣價
98塑化2 / 1.42 / 2016/5/25	1.358	100.070	100.429				
98南亞1 / 1.88 / 2014/2/26	1.297	101.047	101.192				
98統一1A / 1.23 / 2012/12/22	1.155	100.036	100.075				
00鴻海1 / 1.47 / 2016/3/8	1.505	99.697	100.034				
00裕融1 / 1.27 / 2014/6/10	1.300	99.823	100.043				
00萬海1A / 1.65 / 2016/6/22	1.625	99.997	100.202				

## 外幣可轉換公司債

Ticker	轉換公司	幣別	賣價	買價	賣回日程	到期日	票面利率	現股價格	平價
KNYUTT 0 10/27/13	京元電	USD	105.00	107.00	2012/10/27	2013/10/27	0	11.95	99.45
ACERST 0 08/10/15	宏碁	USD	95.80	96.84	2013/8/10	2015/8/10	0	42.40	44.90
ACERST 0 08/10/17	宏碁	USD	96.31	97.44	2015/8/10	2017/8/10	0	42.40	43.64
ASACEM 0 01/27/16	遠東新	USD	96.47	97.31	2014/1/27	2016/1/27	0	34.90	58.57
AUOPT 0 10/13/15	友達	USD	85.08	85.95	--	2015/10/13	0	15.45	40.44
EPIST 0 01/27/16	晶電	USD	96.02	97.02	2014/1/27	2016/1/27	0	77.90	60.99
HONHAI 0 10/12/13	鴻海	USD	100.54	101.26	--	2013/10/12	0	101.00	77.99
TATUNG 0 03/25/14	尚志	USD	94.01	94.76	--	2014/3/25	0	9.50	51.89
TPKHOL 0 04/20/14	F-宸鴻	USD	91.40	92.27	--	2014/4/20	0	480.00	46.38
ASACEM 0 06/07/16	亞泥	USD	99.95	101.02	2014/6/7	2016/6/7	0	35.70	74.00
TWGIC 0 07/28/14	台玻	USD	94.10	95.18	--	2014/7/28	0	37.10	59.06
UNIMIC 0 05/24/16	聯電	USD	99.30	100.25	2014/5/24	2016/5/24	0	2.59	74.61
RADOPT 0 07/21/16	瑞儀光電	USD	104.18	105.18	2014/7/21	2016/7/21	0	129.00	91.01
SLACP 0 05/12/16	香格里拉(亞洲)	USD	96.86	97.51	--	2016/5/12	0	19.00	65.55
FEAST 3 5/8 03/05/15	遠東發展	HKD	99.13	99.81	--	2015/3/5	3.625	1.40	42.42
KERPRO 0 02/22/12	嘉里建設	HKD	116.85	117.57	--	2012/2/22	0	34.65	--
SHTGF 3.3 10/22/14	信德集團	HKD	100.09	100.47	2012/10/22	2014/10/22	3.3	3.32	46.30
YYINDU 0 11/17/11	裕元集團	HKD	--	--	--	2011/11/17	0	26.65	--
XINHDI 2 1/2 10/20/15	亨得利	HKD	104.40	104.97	2013/10/20	2015/10/20	2.5	3.48	70.27
LOTTE 0 07/05/16	樂天百貨	USD	94.45	94.97	2014/7/5	2016/7/5	0	361000	54.53
LOTTE 0 07/05/16	樂天百貨	JPY	94.83	95.63	2014/7/5	2016/7/5	0	361000	55.22
HYUELE 4 1/2 12/14/12	海力士半導體	USD	100.35	101.36	--	2012/12/14	4.5	29750	68.85
STXPOC 4 1/2 11/20/14	STX PAN OCEAN CO	USD	97.89	98.70	2012/11/20	2014/11/20	4.5	8310	63.57
LGTELE 0 09/29/12	LG UPLUS CORP	USD	101.33	102.19	--	2012/9/29	0	6280	74.60
HJSHNW 4 07/20/16	HANJIN SHIPPING	USD	90.60	95.23	2014/7/20	2016/7/20	4	17900	70.39
OSIMSP 2 3/4 07/05/16	OSIM INTL LTD	SGD	94.90	96.03	2014/7/5	2016/7/5	2.75	1.14	56.05
SMCPM 2 05/05/14	SAN MIGUEL	USD	105.99	106.76	--	2014/5/5	2	116.00	104.79

## 信用連結商品報價

連結標的	標的名稱	TCRI	利率	債券到期日/賣回日	付息方式	可承做本金
XS0347678079 Corp	亞泥轉遠東新世紀海外交換債(USD)		2.70%	2013/2/20	每季	最高USD 1500萬
23772	微星二	4	2.10%	2013/4/25	每季	TWD 30,000,000
29031	遠百一	4	1.60%	2014/3/3	每季	TWD 50,000,000
28851	元金一	twA+	1.75%	2013/6/17	每季	TWD 20,000,000

## 回購交易利率牌告

天期	USD(%)	EUR(%)	TWD(%)	CNH(%)
1Week	0.80	--	0.65	1.20
2Week	0.90	--	0.65	1.35
3Week	1.00	--	0.65	1.50
1 Month	1.35	1.00	0.70	2.00
3 Month	1.50	--	--	2.20
6 Month	--	--	--	2.50
1 Year	--	--	--	2.90

## 附註

\*: 代表該債券為永續型債券，利率之後將有可能變動，或為可召回債券，請進一步瞭解發行條件。

%: 債券交割是以含息價為基準。



## 免責聲明

本文為永豐金證券之每日債券評論。其所涵蓋之信息並非為特定投資之推薦。數據來源彭博社(Bloomberg)。永豐金證券假設數據資料皆公開並可信任之。評論為永豐金證券之觀點。本文內容僅供參考之用。並不構成與永豐金證券。或其相關機構進行任何證券或產品之交易合約。本文內容並非未經許可的法律權限內的提議或邀請。或者對瀏覽之投資人的提議或邀請。

本文的數據與觀點反映目前市場的現況以及我們至今的判斷。鑒於市場變化。我們在未經全面確認的情況下。依賴所假設公開來源的信息為準確且完整。我們的觀點及其基礎假設可能在未與事先通知的情況下而發生變化。證券資產價格變化可以用於說明的作用但並不代表真實的回報。

一些信息可能包括預期看法與新聞整理。我們的評論是基於不同的風險、不確定因素及假設。實發事件或結果或市場所實現的表現可能與預述的情況有不同。

投資涉及風險。包括本金損失的可能性。過去的表现與歷史數字並不一定代表未來的表現。本文內容不得造成任何投資建議或推薦。並且並非為針對特定的目標、市場狀況或某人的個別需要而準備。投資者應自行研究全部相關資料。

過往表現並不代表未來業績。無任何示範或保證可以展示個別策略的效能或可能獲得的實際回報。

## 全球據點

## Hong Kong

SinoPac Securities (Asia) Ltd.  
21st Floor, One Peking  
1 Peking Road,  
Tsim Sha Tsui, Kowloon, Hong Kong  
Tel: +852- 2586-8340  
Toll Free : 0080-185-6674(Taiwan)  
Fax: +852-2586-8300

## Shanghai

SinoPac Securities (Asia) Limited  
Suite 2405, Hua Xia Bank Tower,  
256 South Pudong Road, Shanghai  
People's Republic of China  
Tel: +86-21-6886-5358  
Fax: +86-21-6886-5969

## London

SinoPac Securities (Europe) Ltd.  
5th Floor · Habib House  
42 Moorgate  
London EC2R 6EL  
United Kingdom,  
Registered in England and Wales No. 3766464  
Tel: +44-20-7614-9999  
Fax: +44-20-7614-9979

## Taipei

SinoPac Securities Corporation  
17F · 2 Chung Ching S. Road · Sec 1  
Taipei 100 ·  
Taiwan  
Tel: +886-2-2382-8219/2312-3866  
Fax: +886-2-2382-3464

## 彭博頁面

SinoPac Securities Corp

[www.taiwanresearch.com](http://www.taiwanresearch.com)

Bloomberg page: SIAL