

全球指標公債

	最新殖利率	前日變化(BP)
美國五年公債	0.85%	2.88
美國十年公債	1.98%	3.29
美國三十年公債	3.12%	4.97
德國五年公債	0.77%	(1.10)
德國十年公債	1.77%	(0.50)
德國三十年公債	2.43%	(1.70)
中國二年期公債(CNH)	0.97%	0.06

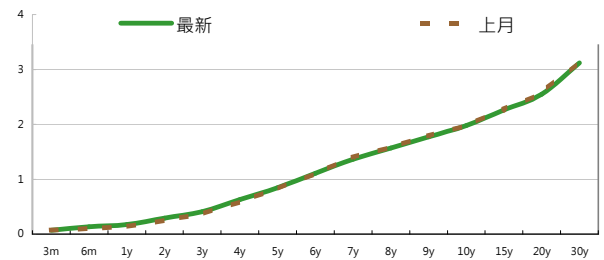
Markit CDX & iTraxx 信用指數

	指數	前日變化(BP)
全球主權 iTraxx 指數	353	0
北美投資級 CDX 指數	97	(1)
歐洲投資級 iTraxx 指數	136	(6)
日本投資級 iTraxx 指數	145	2
亞洲投資級 iTraxx 指數 (不包含日本)	165	1

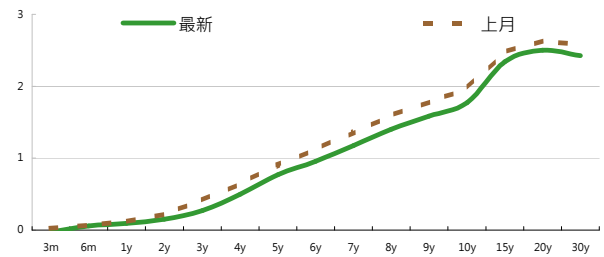
外匯市場

外匯市場		股票市場		
	價格	指數	前日變化(%)	
歐元兌美元	1.31	道瓊工業	12837.33	0.61%
美元兌日圓	81.33	那斯達克	2935.69	0.87%
美元兌人民幣	6.31	S&P 500	1352.63	0.69%
美元兌台幣	29.57	德國工業	6671.11	0.57%
歐元兌台幣	38.81	英國FTSE	5791.41	0.44%
港幣兌台幣	3.81	法國CAC	3392.33	0.89%
人民幣兌台幣	4.68	日經225	9637.63	(0.64)%

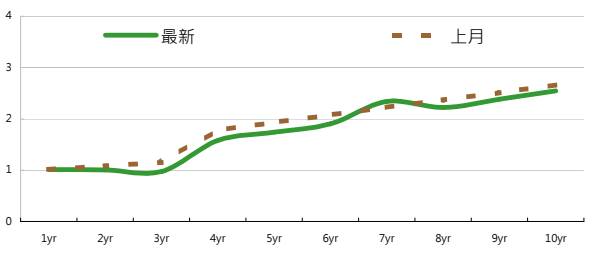
美國公債利率期間結構



德國公債殖利率結構



CNH公債殖利率結構



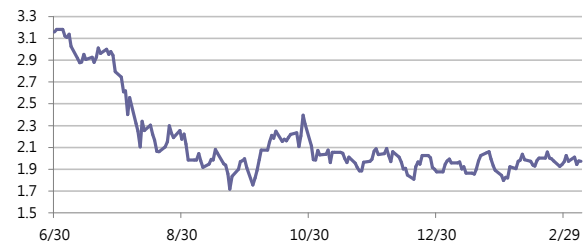
固定收益每日評論

在美債殖利率方面，昨日在美國ADP數字公布就業人數增加小幅踏過預期的21.6萬人，加上目前傳出希臘債務交換協議已經有接近目標三分之二的58%私人投資者參與後，美債殖利率小幅彈升，市場在本周非農就業數字前應該仍會維持區間，終場五年期美債殖利率收在0.85%，十年期殖利率收在1.98%，三十年期殖利率收在3.12%。歐元區利率方面，重點一樣放在希臘債務交換協議的進展，在交換進度接近目標三分之二之後，讓市場信心慢慢恢復，西班牙與義大利公債結束連日來的下跌上漲，德債也小幅上漲，殖利率小跌，終場德債五年期殖利率收在0.77%，十年期殖利率收在1.77%，三十年期殖利率收在2.43%。

在台債利率方面，台股回檔，殖利率賣壓湧現，終場各期券別殖利率以上漲作收。收盤價位方面，五年券A01101收0.96%；十年券A01105收在1.254%，二十年券A01201收在1.7001%，銀行業資金去化的壓力大，殖利率區間波動。

亞洲信用市場方面，昨日是開低走高的行情，延續前兩日的走勢，CDS指數開盤是發散3 bps 左右開出，但在Cash Bond方面價格止穩之後，跌幅慢慢收斂，終場回到平盤左右的價位，在現券方面，新發行的香港地產券有所止穩，韓國券則是以政策銀行如EIBKOR(韓國進出口銀行)，以及KDB(韓國發展銀行)是市場比較熱門的標的，其他的金融債則是相對來說比較沒有波動，在新發行方面，則是以HYUCAP(現代汽車資本)表現最佳，發行在指標利率+275 bps，最後收在+262左右的位置，Orix則是在小幅區間內波動，在前兩天有比較大的拉回之後，市場信心還在，但是有比較小心。在信用違約指數方面，全球主權指數收在353點，北美指數收在97點，歐洲指數收在136點，日本指數收在145點，亞洲指數收在165點。

美國十年期公債利率



來源: Bloomberg

每日債券小常識

問：請問什麼是境外人民幣(CNH)·他與境內人民幣(CNY)有什麼不同？

答：目前廣義的人民幣除了在中國本身裡流通的所謂境內人民幣以外·還有所謂的境外人民幣(CNH)市場·由於人民幣是屬於管制貨幣·因此以外國投資人來說·合法的投資管道便只有QFII等需要經過審查的管道·但自2003年12月香港金管會宣佈起動香港人民幣業務試點以來·人民幣可以在香港自由買賣·也促成境外人民幣的誕生·雖然目前境外人民幣尚無法自由的移轉至境內使用·但做為境外的交割結算使用方面·一樣可以享有人民幣匯率方面升值的利益。

問：最近常聽到點心債(Dim Sum Bond)·請問什麼是點心債呢？

答：所謂點心債·就是以境外人民幣計價的債券·原本境外人民幣僅能存放於利息相當低的清算行定存·自2007年開始·獲得批准的大陸金融機構可以在香港發行人民幣債券·這算是點心債的第一步·但自2010開始·隨著中國人民銀行以及香港金管會擴大合作範圍·增加境外人民幣能夠回流境內的機會·也大大提升了境外人民幣的發債意願·包含了麥當勞在內的國際知名企業皆於2010年下半年起於香港發行境外人民幣債券·由於相較於清算行定存來說有十分優惠的利率·也因此讓這些點心債成為近年來最熱門的大餐。

每日公司介紹

公司名稱：比亞迪公司

產業別：汽車業

信評資料:	展望	短期評等	長期評等
Moody's	--	--	--
S&P	--	--	--

重要指標:

ROE	14.361
EBITDA/Interest Expense	24.198
Debt/Equity	76.123
Quick Ratio	0.353

公司簡介

比亞迪股份有限公司成立於1995·跨足IT·汽車以及新能源三大產業·為全球充電電池的大型供應商·並推出各種綠色產品·比亞迪於2003年正式跨足汽車業·致力於電動車的開發。

近日新定價快訊

發行公司: Emirates NBD
 發行日期: 2012/3/12
 擔保: N
 票面利率: 4.875%
 發行額: 750 mn
 其他附註:

幣別:	CNH
到期日:	2015/3/12
產業別:	金融業
信用評等:	
Moody's	A3
S&P	--
Fitch	A+
TRC	--

公司簡介

Emirates NBD PJSC提供銀行與金融服務業務·該銀行的業務範圍包括企業·法人·零售業和私人等銀行服務·Emirates NBD亦提供行庫服務與相關伊斯蘭教金融產品等。

近日新定價快訊

發行公司: RAIFFEISEN BANK
 發行日期: TBD
 擔保:
 票面利率: TBD
 發行額: TBD
 其他附註:

幣別:	CNH
到期日:	TBD
產業別:	金融業
信用評等:	
Moody's	A1
S&P	A
Fitch	A
TRC	--

公司簡介

Raiffeisen Bank International AG (RBI)源於奧地利·除了在中歐和東歐提供商業銀行服務·亦積極開拓海外市場·在亞洲也設有分公司和代表處。

近日新定價快訊

發行公司: 遠東新世紀
 發行日期: 2012/2/15
 擔保: 無
 票面利率: 1.36%
 發行額: 6bn
 其他附註:

幣別:	TWD
到期日:	2017
產業別:	纖維紡織
信用評等:	
Moody's	--
S&P	--
Fitch	--
TRC	twA+

公司簡介

遠東新世紀為國內第一大·世界第五大聚酯化纖廠·近期積極轉型為綜合控股公司·採多角化的經營策略·公司營運主要分為紡織·土地資產·多角化投資等三塊·旗下事業跨足化纖·紡織·石化·土地開發·轉投資等領域·轉投資公司有遠傳電信·遠東銀行·裕民航運·東聯化工·亞洲水泥及宏遠等6家上市公司。

近日新定價快訊

發行公司: 鴻海精密
 發行日期: 2012年3月中旬
 擔保: 無
 票面利率: TBD
 發行額: 6bn
 其他附註:

幣別:	TWD
到期日:	2017
產業別:	其它電子業
信用評等:	
Moody's	--
S&P	--
Fitch	--
TRC	twAA+

公司簡介

鴻海精密為全球最大電子代工廠·提供各式電子產品代工·並與全球一線品牌大廠建立合作關係·奠定強健之客戶基礎·近年藉由成功擴大本身在LCD電視·筆記型電腦·智慧型手機·以及平板電腦等快速成長產品之市占率的方式·鴻海的業務成長速度持續領先同業。

債券複委託下單專線: +886-2-2388-8700 客戶理財部

新台幣產品諮詢專線: +886-2-23828219
 外幣產品諮詢專線: +852-25868362
 外幣產品免付費專線: 0080-185-6674(Taiwan)

外幣公司債參考報價

美元計價

發行單位 / 票面利率(%) / 到期日(年)	發行量(M)	殖利率	買價	賣價	Moody's	S&P	Note
C 2.8 07/16/13	330	2.012	99.500	101.000	--	A-	花旗集團
MALAYS 3.928 06/04/15	1250	1.976	105.861	106.276	A3	A-	馬來西亞公債
BBLTB 4.8 10/18/20	800	4.542	101.103	102.526	A3	BBB+	泰國磐谷銀行
BCHINA 5.55 02/11/20	2500	4.512	106.490	107.190	A1	A	中國銀行
PUSAN 4 1/8 02/09/17	300	3.452	102.741	103.282	A2	--	釜山銀行
CAPITA 4.321 04/08/15	500	3.036	103.439	104.036	A3	--	新加坡不動產信託
DAHSIN 6 5/8 02/11/20	225	5.612	106.060	106.730	Baa1	--	大新銀行
DBSSP 2 3/8 09/14/15	1000	1.727	101.849	102.535	Aa1	AA-	星展銀行
EIBKOR 4 1/8 09/09/15	1000	2.744	104.203	104.924	A1	A	韓國進出口銀行
EIBKOR 3 3/4 10/20/16	700	3.035	102.705	103.391	A1	A	韓國進出口銀行
EIBKOR 4 01/11/17	1250	3.082	103.786	104.386	A1	A	韓國進出口銀行
EIBKOR 5 1/8 06/29/20	1250	3.999	107.219	108.536	A1	A	韓國進出口銀行
EIBKOR 4 3/8 09/15/21	1000	4.145	101.260	102.318	A1	A	韓國進出口銀行
EIBKOR 5 04/11/22	1000	4.227	105.874	106.703	A1	A	韓國進出口銀行
FUBON 6 1/8 11/30/20	200	5.261	105.240	106.690	--	BBB	富邦集團
HANABK 4 1/2 10/30/15	500	2.929	105.018	105.724	A1	A	韓亞銀行
HANABK 4 11/03/16	500	3.209	102.956	103.804	A1	A	韓亞銀行
HUWHY 6 12/29/49	2000	5.613	102.250	103.250	Baa2	BBB	和記黃埔
HUWHY 3 1/2 01/13/17	500	3.088	101.834	101.834	A3	A-	和記黃埔
HUWHY 4 5/8 01/13/22	1000	4.369	101.622	102.419	A3	A-	和記黃埔
HUWHY 6 1/2 02/13/13	3500	1.648	104.323	104.465	A3	A-	和記黃埔
HYNMTR 3 3/4 04/06/16	500	3.122	102.003	102.754	Baa2	BBB	現代汽車
ICICI 5 01/15/16	500	4.243	102.167	103.133	Baa2	BBB-	印度ICICI銀行
INDKOR 3 3/4 09/29/16	500	3.206	101.860	102.701	A1	A	韓國工業銀行
KIAMTR 3 5/8 06/14/16	500	3.147	101.518	102.256	Baa2	BBB	起亞汽車
KORELE 3 10/05/15	700	2.690	100.705	101.387	A1	A	韓國電力公司
KEB 4 7/8 01/14/16	500	3.238	105.475	106.239	A2	A-	韓國外換銀行
HIGHWY 4 1/2 03/23/15	700	2.801	104.558	105.239	A1	A	韓國高速公路
KORELE 4 3/4 07/13/21	500	4.165	104.006	104.961	A1	A	韓國電力公司
KOROIL 4 10/27/16	1000	3.205	103.019	103.756	A1	A	韓國石油公司
KOREAT 3 7/8 01/20/17	350	3.189	102.767	103.346	--	A	韓國電信
LIFUNG 5 1/4 05/13/20	750	4.475	104.602	105.898	A3	A-	利豐集團
LOTTE 3 7/8 04/07/16	400	3.291	101.887	102.525	A3	--	樂天百貨
NACF 3 1/2 02/08/17	500	3.394	100.089	100.854	A1	A	韓國國家農業合作社
PCCW 4 1/4 02/24/16	500	3.571	102.200	102.757	Baa2	BBB	電訊盈科
POHANG 4 1/4 10/28/20	700	4.452	97.990	99.129	A3	A-	浦項鋼鐵
QATDIA 5 07/21/20	2500	3.991	106.768	107.444	Aa2	AA	卡達不動產管理
QTELQD 7 7/8 06/10/19	600	4.132	122.797	123.619	A2	A	卡達電訊
SUMIBK 1.9 01/12/15	500	1.502	101.029	101.168	Aa3	A+	三井住友銀行
SUMIBK 2.9 07/22/16	1100	2.021	103.434	103.858	Aa3	A+	三井住友銀行
SUMIBK 2.65 01/12/17	500	2.163	102.106	102.337	Aa3	A+	三井住友銀行
SUMIBK 3.95 01/12/22	500	3.693	101.895	102.310	Aa3	A+	三井住友銀行
SUNHUN 4 11/02/20	300	4.143	98.610	99.330	A1	A+	香港新鴻基地產
MALAYS 2.991 07/06/16	1200	2.405	102.176	102.599	A3	A-	馬來西亞公債
WHARF 4 5/8 02/08/17	900	3.587	104.398	104.857	--	--	九龍倉
WOORIB 4 3/4 01/20/16	600	3.026	105.808	106.632	A1	A-	韓國友利銀行

附註

*: 代表該債券為永續型債券，利率之後將有可能變動，或為可召回債券，請進一步瞭解發行條件。

%: 債券交割是以含息價為基準。

境外人民幣公司債參考報價: 中資企業

發行單位 / 票面利率(%) / 到期日(年)	發行量(M)	殖利率	買價	賣價	Moody's	S&P	Note
ADBCH 3 01/17/14	2100	2.581	100.500	101.000	--	AA-u	中國農業發展銀行
ADBCH 3.2 01/17/15	550	2.878	100.500	101.250	--	AA-u	中國農業發展銀行
ADBCH 3 1/2 01/17/17	350	3.275	100.500	101.500	--	AA-u	中國農業發展銀行
BCHINA 2.9 09/30/13	2800	2.486	100.500	100.750	--	A	中國銀行
BEIENT 3 3/4 06/30/14	1450	3.978	99.250	99.750	--	--	北控水務
BEIENT 5 06/30/16	500	4.291	102.250	103.250	--	--	北控水務
BJCAPT 4 3/4 02/21/14	1150	4.477	99.500	101.500	--	--	首創置業
BYDCOL 4 1/2 04/28/14	1000	8.629	91.250	93.000	--	--	比亞迪股份有限公司
CEAIRL 4 08/08/14	2500	3.889	99.750	100.750	--	--	中國東方航空
CGB 2.7 10/27/12	2500	0.905	101.000	101.250	Aa3	--	中國附息國債
CGB 1.6 12/20/12	3000	(0.018)	101.200	101.300	Aa3	--	中國附息國債
CGB 1 12/0	2000	0.927	99.750	100.500	Aa3	AA-	中國附息國債
CGB 3.3 10/27/14	500	1.025	105.500	106.250	Aa3	--	中國附息國債
CGB 1.8 12/01/15	2000	1.557	100.500	101.250	Aa3	AA-	中國附息國債
CGB 2.48 12/01/20	1000	2.576	98.750	99.750	Aa3	AA-	中國附息國債
CGB 1.4 08/18/16	5000	2.022	97.000	97.750	Aa3	AA-	中國附息國債
CGB 0.6 08/18/14	6000	0.965	98.750	99.500	Aa3	AA-	中國附息國債
CGB 1.94 08/18/18	3000	2.318	97.250	98.250	Aa3	AA-	中國附息國債
CGB 2.36 08/18/21	1000	2.555	97.750	99.000	Aa3	AA-	中國附息國債
CHCHTO 4 1/2 05/19/14	600	5.606	96.750	98.750	--	--	中國誠通發展集團
CHIPWR 3 3/4 04/29/14	500	6.690	93.750	94.750	--	--	中國電力新能源發展
CHIPWR 6 1/2 01/09/17	800	6.497	99.200	100.800	--	--	中國電力新能源發展
CHIWIN 6 3/8 04/04/14	750	11.098	90.000	93.000	--	--	中國風電集團
CHMERC 2.9 11/19/13	700	3.436	98.500	99.750	--	--	招商局集團(香港)
CHMERC 3 06/30/16	1600	4.087	95.250	96.250	--	--	招商局集團
CHMERC 2 06/30/14	1400	3.366	96.500	97.500	--	--	招商局集團
COFCO 1.85 06/03/14	3000	3.318	96.500	97.250	--	--	中國糧油食品集團(香港)
CHMING 2.95 04/13/14	500	6.456	92.000	94.500	--	--	晨鳴紙業
CNHTC 2.95 10/29/12	2700	3.350	99.500	100.000	--	--	中國重汽(香港)
CNPCCH 2.55 10/26/13	2500	2.392	100.000	100.500	A1	A+	中石油
CNPCCH 2.95 10/26/14	500	2.750	100.250	100.750	A1	A+	中石油
EXIMCH 1.95 12/02/12	1000	1.082	100.250	101.000	--	--	中國進出口銀行
EXIMCH 2.65 12/02/13	4000	2.129	100.500	101.250	--	AA-	中國進出口銀行
GZRFPR 7 04/29/14	2612	18.474	79.000	82.000	--	--	富力地產
HAIAIR 6 09/16/14	1000	6.824	97.750	98.500	--	--	海南航空
HAIAIR 5 1/4 01/20/15	500	5.824	97.000	100.000	--	--	海南航空
INDEPS 4.65 07/21/14	1000	5.510	97.500	98.750	--	BB-	銀泰百貨
PCDHK 5 1/4 02/01/14	750	5.528	98.500	100.500	--	--	春天百貨
PINGIN 2.075 06/09/14	2000	3.240	97.000	98.000	--	--	平安保險
POWINV 3.2 12/23/15	800	5.111	93.000	94.000	--	--	中電國際
RESOUR 2.9 11/12/13	1000	2.899	99.750	100.250	NR	BBB-	華潤電力
RESOUR 3 3/4 11/12/15	1000	3.712	99.750	100.500	NR	BBB-	華潤電力
ROADKG 6 02/25/14	1300	11.483	89.250	92.000	Ba3	BB-	路勁基建
SBSG 3 1/8 12/01/13	1000	2.973	100.000	100.500	A3	A	上海寶鋼集團
SBSG 3 1/4 03/01/14	500	2.856	100.500	101.000	A3e	A	上海寶鋼集團
SBSG 3 1/2 12/01/14	2100	3.305	100.250	100.750	A3	A	上海寶鋼集團
SBSG 3.675 03/01/15	900	3.407	100.500	101.000	A3e	A	上海寶鋼集團
SBSG 4 3/8 12/01/16	500	3.906	101.500	102.500	A3	A	上海寶鋼集團
SBSG 4.15 03/01/17	1500	3.926	100.500	101.500	A3e	A	上海寶鋼集團
SDBC 2.7 11/11/13	3000	2.391	100.250	100.750	--	AA-	國家開發銀行
SDBC 3.1 01/16/15	867	2.961	100.000	100.750	--	AA-	國家開發銀行
SDBC 4.2 01/19/27	1500	4.165	100.250	100.500	--	AA-	國家開發銀行
SHASHU 6 1/2 07/22/14	1500	7.317	97.750	98.750	--	BB-	山水水泥
SINOCH 1.8 01/18/14	3500	3.409	96.750	97.500	--	--	中化集團
SINOTR 3.3 10/11/14	2600	3.708	98.000	100.000	--	--	中國外運股份有限公司
SPPOW 4 1/2 12/21/13	690	5.090	98.000	100.000	--	--	龍源電力
SZOCTH 3 1/2 05/25/14	1000	6.720	91.000	96.000	--	--	華僑城
TSLIEN 5 3/4 11/10/14	1300	5.900	99.000	100.250	--	--	津聯集團
ZHNGCE 2 08/04/14	900	3.988	95.250	95.750	--	--	中策橡膠

附註

* 債券交割是以含息價為基準。

境外人民幣公司債參考報價: 非中資企業

發行單位 / 票面利率(%) / 到期日(年)	發行量(M)	殖利率	買價	賣價	Moody's	S&P	Note
ADSEMI 4 1/4 09/20/16	500	5.383	94.000	97	--	--	日月光
AIFP 3.95 09/19/18	850	4.215	98.000	99	--	A	法國液化空氣集團
AIFP 3 09/19/16	1750	3.3	98.500	99	--	A	法國液化空氣集團
AMXLMM 3 1/2 02/08/15	1000	2.871	101.500	102	A2e	A-	AMERICA MOVIL
ASACEM 2.95 09/30/14	586	3.362	98.000	100	--	--	亞洲水泥中國控股
ASIA 2.85 10/21/20	1200	2.768	100.250	101	Aaa	AAA	亞洲開發銀行
BJASST 4 7/8 12/02/13	1000	4.566	100.000	101	--	--	首長國際
BLUSKY 6 1/2 06/20/14	600	8.973	93.000	97	--	--	香港航空
BPLN 1.7 09/15/14	700	2.215	98.250	99.25	A2	A	BP集團
BSHBOS 2 3/8 09/29/14	850	2.63	99.000	99.75	--	A	博世和西門子家用電器集團
BSHBOS 3 3/8 09/28/16	750	3.345	99.750	100.5	--	A	博世和西門子家用電器集團
CAT 2 12/01/12	1000	2.347	99.500	100	A2	A	開拓重工
CAT 1.35 07/12/13	2300	2.405	98.250	99	A2	A	開拓重工
CJCHEI 2 1/4 07/06/14	1100	4.31	95.000	96	--	--	CJ國際控股有限公司
DANGMK 2.9 10/20/14	500	2.699	100.000	101	--	--	DANGA CAPITAL BHD
DIALEA 1.65 04/08/13	200	2.363	98.750	99.75	A2 /*-	--	三菱日聯租賃
FRESHK 3.9 06/03/14	1250	5.1	97.000	98	--	--	遠東宏信
FRESHK 6.95 12/21/16	750	6.915	99.500	100.75	--	--	遠東宏信
GALENT 4 5/8 12/16/13	1380	3.807	100.750	102	--	--	銀河娛樂集團
GENHKS 3.95 06/30/14	1380	3.948	99.500	100.5	--	--	雲頂香港
GLPSP 3 3/8 05/11/16	2650	3.767	98.000	99	Baa2	--	普洛斯集團
HKCGAS 1.4 04/11/16	1000	3.142	93.000	93.75	A1	A+	香港中華煤氣
HPWELL 2.98 07/13/12	1380	3.73	99.500	100	--	--	合和基建
HPWELL 1.55 05/18/14	600	3.9	94.000	96.25	--	--	合和基建
ICBCAS 6 11/04/21	1500	5.041	106.750	107.75	--	--	中國工商銀行(亞洲)
LGFP 9 11/14/14	1500	6.363	105.750	107	--	--	拉法基瑞安水泥
LOTTE 4 02/09/15	750	3.77	100.250	101	A3	--	樂天百貨
MITSCO 4 1/4 03/01/17	500	3.942	101.000	101.75	A2	A+	三井物產
MPEL 3 3/4 05/09/13	2300	5.326	97.500	99	--	--	新濠博亞娛樂
MS 1 5/8 06/02/14	500	3.21	96.000	97.25	A2 /*-	A-	摩根士丹利
MTRC 0 5/8 06/17/13	1000	1.629	98.250	99.25	Aa1	--	地鐵公司蓋曼群島
NEWFOC 3 3/4 08/17/13	200	4.475	98.000	100	--	--	新焦點
NWDEVL 2 3/4 07/14/14	1000	3.821	97.250	98	--	--	新創建集團
ORIX 2 03/24/14	400	3.94	95.750	96.75	--	A-	歐力士
ORIX 4 11/29/14	500	3.7	100.500	101	--	A-	歐力士
PAHSP 6 1/2 06/02/14	600	14.185	84.750	86.75	--	--	太平洋恩利
SINCON 4 3/4 04/14/14	1380	8.475	92.000	94	--	--	勝獅實櫃
SOLARG 4 3/4 08/24/14	300	4.531	100.000	101	--	--	陽光能源
SUNHKC 4 04/28/14	500	7.49	92.250	94.25	--	--	亞洲聯合財務有限公司
TSCOLN 1 3/4 09/01/14	725	2.168	98.500	99.5	A3 /*-	A-	特易購
TPVTEC 4 1/4 03/21/14	500	4.774	97.000	101	--	--	冠捷科技
VTB 2.95 12/23/13	1000	3.901	98.000	98.75	Baa1	BBB	VTB銀行
VW 2.15 05/23/16	1500	2.688	97.500	98.25	A3	A-	福斯汽車
YUENFO 3.1 02/10/14	300	3.371	99.000	100	--	--	永豐餘
YUM 2 3/8 09/29/14	350	2.681	98.750	99.75	Baa3	BBB	百勝餐飲

附註

* 債券交割是以含息價為基準。

台幣公司債參考報價

名稱 / 票面利率(%) / 到期日(年)	殖利率	客戶賣價	客戶買價	發行單位 / 票面利率(%) / 到期日(年)	殖利率	百元價格	客戶賣價
98塑化2 / 1.42 / 2016/5/25	1.358	100.070	100.429				
98南亞1 / 1.88 / 2014/2/26	1.296	101.049	101.194				
98統一1A / 1.23 / 2012/12/22	1.155	100.036	100.075				
00鴻海1 / 1.47 / 2016/3/8	1.505	99.697	100.034				
00裕融1 / 1.27 / 2014/6/10	1.300	99.823	100.043				
00萬海1A / 1.65 / 2016/6/22	1.625	99.997	100.203				

外幣可轉換公司債

Ticker	轉換公司	幣別	賣價	買價	賣回日程	到期日	票面利率	現股價格	平價
KNYUTT 0 10/27/13	京元電	USD	105.00	107.00	2012/10/27	2013/10/27	0	12.00	99.68
ACERST 0 08/10/15	宏碁	USD	95.79	96.84	2013/8/10	2015/8/10	0	42.30	44.71
ACERST 0 08/10/17	宏碁	USD	96.11	97.24	2015/8/10	2017/8/10	0	42.30	43.45
ASACEM 0 01/27/16	遠東新	USD	96.33	97.15	2014/1/27	2016/1/27	0	34.30	57.45
AUOPT 0 10/13/15	友達	USD	85.06	85.90	--	2015/10/13	0	15.35	40.11
EPIST 0 01/27/16	晶電	USD	95.68	96.62	2014/1/27	2016/1/27	0	75.30	58.84
HONHAI 0 10/12/13	鴻海	USD	100.18	100.94	--	2013/10/12	0	98.80	76.15
TATUNG 0 03/25/14	尚志	USD	93.93	94.67	--	2014/3/25	0	9.42	51.36
TPKHOL 0 04/20/14	F-宸鴻	USD	91.17	92.09	--	2014/4/20	0	483.00	46.58
ASACEM 0 06/07/16	亞泥	USD	100.12	101.13	2014/6/7	2016/6/7	0	35.40	73.24
TWGIC 0 07/28/14	台玻	USD	94.16	95.26	--	2014/7/28	0	36.95	58.72
UNIMIC 0 05/24/16	聯電	USD	99.03	100.00	2014/5/24	2016/5/24	0	2.57	74.04
RADOPT 0 07/21/16	瑞儀光電	USD	104.23	105.23	2014/7/21	2016/7/21	0	129.00	90.84
SLACP 0 05/12/16	香格里拉(亞洲)	USD	96.74	97.39	--	2016/5/12	0	18.90	65.16
FEAST 3 5/8 03/05/15	遠東發展	HKD	99.17	99.84	--	2015/3/5	3.625	1.40	42.42
KERPRO 0 02/22/12	嘉里建設	HKD	116.85	117.57	--	2012/2/22	0	34.10	--
SHTGF 3.3 10/22/14	信德集團	HKD	99.91	100.30	2012/10/22	2014/10/22	3.3	3.20	44.63
YYINDU 0 11/17/11	裕元集團	HKD	--	--	--	2011/11/17	0	26.60	--
XINHDI 2 1/2 10/20/15	亨得利	HKD	102.74	103.35	2013/10/20	2015/10/20	2.5	3.31	66.84
LOTTE 0 07/05/16	樂天百貨	USD	94.27	94.88	2014/7/5	2016/7/5	0	361000	53.63
LOTTE 0 07/05/16	樂天百貨	JPY	94.85	95.65	2014/7/5	2016/7/5	0	361000	54.15
HYUELE 4 1/2 12/14/12	海力士半導體	USD	100.15	101.17	--	2012/12/14	4.5	29100	66.53
STXPOC 4 1/2 11/20/14	STX PAN OCEAN CO	USD	97.75	98.61	2012/11/20	2014/11/20	4.5	7900	60.03
LGTELE 0 09/29/12	LG UPLUS CORP	USD	101.48	102.13	--	2012/9/29	0	6200	72.78
HJSHNW 4 07/20/16	HANJIN SHIPPING	USD	90.61	95.54	2014/7/20	2016/7/20	4	17650	68.83
OSIMSP 2 3/4 07/05/16	OSIM INTL LTD	SGD	94.55	96.13	2014/7/5	2016/7/5	2.75	1.12	55.31
SMCPM 2 05/05/14	SAN MIGUEL	USD	105.55	106.51	--	2014/5/5	2	115.90	103.79

信用連結商品報價

連結標的	標的名稱	TCRI	利率	債券到期日/賣回日	付息方式	可承做本金
XS0347678079 Corp	亞泥轉遠東新世紀海外交換債(USD)		2.70%	2013/2/20	每季	最高USD 1500萬
23772	微星二	4	2.10%	2013/4/25	每季	TWD 30,000,000
29031	遠百一	4	1.60%	2014/3/3	每季	TWD 50,000,000
28851	元金一	twA+	1.75%	2013/6/17	每季	TWD 20,000,000

回購交易利率牌告

天期	USD(%)	EUR(%)	TWD(%)	CNH(%)
1Week	0.80	--	0.65	1.20
2Week	0.90	--	0.65	1.35
3Week	1.00	--	0.65	1.50
1 Month	1.35	1.00	0.70	2.00
3 Month	1.50	--	--	2.20
6 Month	--	--	--	2.50
1 Year	--	--	--	2.90

附註

*: 代表該債券為永續型債券，利率之後將有可能變動，或為可召回債券，請進一步瞭解發行條件。

%: 債券交割是以含息價為基準。

免責聲明

本文為永豐金證券之每日債券評論。其所涵蓋之信息並非為特定投資之推薦。數據來源彭博社(Bloomberg)。永豐金證券假設數據資料皆公開並可信任之。評論為永豐金證券之觀點。本文內容僅供參考之用。並不構成與永豐金證券。或其相關機構進行任何證券或產品之交易合約。本文內容並非未經許可的法律權限內的提議或邀請。或者對瀏覽之投資人的提議或邀請。

本文的數據與觀點反映目前市場的現況以及我們至今的判斷。鑒於市場變化。我們在未經全面確認的情況下。依賴所假設公開來源的信息為準確且完整。我們的觀點及其基礎假設可能在未與事先通知的情況下而發生變化。證券資產價格變化可以用於說明的作用但並不代表真實的回報。

一些信息可能包括預期看法與新聞整理。我們的評論是基於不同的風險、不確定因素及假設。實發事件或結果或市場所實現的表現可能與預述的情況有不同。

投資涉及風險。包括本金損失的可能性。過去的表现與歷史數字並不一定代表未來的表現。本文內容不得造成任何投資建議或推薦。並且並非為針對特定的目標、市場狀況或某人的個別需要而準備。投資者應自行研究全部相關資料。

過往表現並不代表未來業績。無任何示範或保證可以展示個別策略的效能或可能獲得的實際回報。

全球據點

Hong Kong

SinoPac Securities (Asia) Ltd.
21st Floor, One Peking
1 Peking Road,
Tsim Sha Tsui, Kowloon, Hong Kong
Tel: +852- 2586-8340
Toll Free : 0080-185-6674(Taiwan)
Fax: +852-2586-8300

Shanghai

SinoPac Securities (Asia) Limited
Suite 2405, Hua Xia Bank Tower,
256 South Pudong Road, Shanghai
People's Republic of China
Tel: +86-21-6886-5358
Fax: +86-21-6886-5969

London

SinoPac Securities (Europe) Ltd.
5th Floor · Habib House
42 Moorgate
London EC2R 6EL
United Kingdom,
Registered in England and Wales No. 3766464
Tel: +44-20-7614-9999
Fax: +44-20-7614-9979

Taipei

SinoPac Securities Corporation
17F · 2 Chung Ching S. Road · Sec 1
Taipei 100 ·
Taiwan
Tel: +886-2-2382-8219/2312-3866
Fax: +886-2-2382-3464

彭博頁面

SinoPac Securities Corp

www.taiwanresearch.com

Bloomberg page: SIAL