

全球指標公債

	最新殖利率	前日變化(BP)
美國五年公債	0.82%	(4.97)
美國十年公債	1.94%	(6.77)
美國三十年公債	3.07%	(7.64)
德國五年公債	0.78%	(4.10)
德國十年公債	1.78%	(4.90)
德國三十年公債	2.44%	(2.00)
中國二年期公債(CNH)	1.08%	0.16

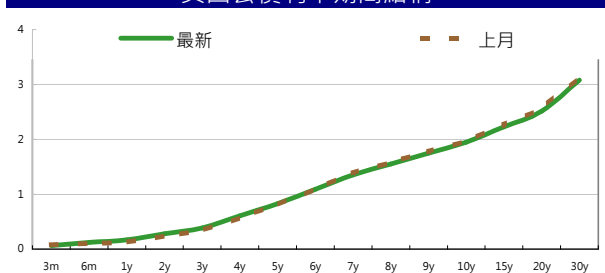
Markit CDX & iTraxx 信用指數

	指數	前日變化(BP)
全球主權 iTraxx 指數	353	5
北美投資級 CDX 指數	98	3
歐洲投資級 iTraxx 指數	142	7
日本投資級 iTraxx 指數	143	2
亞洲投資級 iTraxx 指數 (不包含日本)	164	3

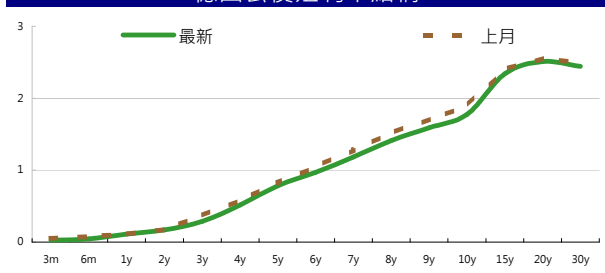
外匯市場

貨幣對	價格	股票市場	指數	前日變化(%)
歐元兌美元	1.31	道瓊工業	12759.15	(1.57)%
美元兌日圓	80.61	那斯達克	2910.32	(1.36)%
美元兌人民幣	6.31	S&P 500	1343.36	(1.54)%
美元兌台幣	29.54	德國工業	6633.11	(3.40)%
歐元兌台幣	38.95	英國FTSE	5765.8	(1.86)%
港幣兌台幣	3.80	法國CAC	3362.56	(3.58)%
人民幣兌台幣	4.68	日經225	9698.59	(0.63)%

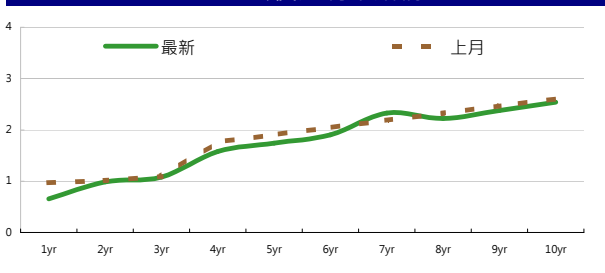
美國公債利率期間結構



德國公債殖利率結構



CNH公債殖利率結構



固定收益每日評論

在美債殖利率方面，昨日美國公債殖利率創三周以來最大跌幅，主要是因為歐洲區經濟數據表現不佳，以及投資人擔憂希臘換債協議會有所變數導致資金流向公債進行避險，終場美債五年期殖利率收在0.82%，十年期殖利率收在1.94%，三十年期殖利率收在3.07%。歐元區利率方面，在歐盟統計局，公布去年第四季歐盟GDP成長率下跌0.3%，並且在出口以及消費等數據都有所下降，另外希臘與私人投資人對債務交換協議的底線日進逼近，加上股市方面獲利了結賣壓沉重，引發市場風險趨避的氣氛，德債殖利率下跌，終場德債五年期殖利率收在0.78%，十年期殖利率收在1.78%，三十年期殖利率收在2.44%。

在台債利率方面，台股回檔，殖利率走勢開低走低，終場各期券別殖利率以下跌作收。收盤價位方面，五年券A01101收0.9565%；十年券A01105收在1.2507%，二十年券A01201收在1.7001%，銀行業資金去化的壓力大，殖利率區間往下移動。

信用市場方面，昨日信用市場維持前一天偏弱的態勢，早上盤勢還維持不錯的 two way flows，亞洲區買家仍然有做低接的動作，但是到倫敦盤時，賣壓更加強勁，也讓市場有更弱的走勢，賣壓較強的以一些新發行的香港地產券為主，昨日大概 widen 10~15 bps，在新發行券方面，昨日有OCBCSP(新加坡華僑銀行)發行3年期美元券，Orix(歐力士)發行5年期公司債，以及HYUCAP(現代汽車資本)發行5.5年期公司債。在信用違約指數方面，全球主權指數收在353點，北美指數收在98點，歐洲指數收在142點，日本指數收在143點，亞洲指數收在164點。

美國十年期公債利率



來源: Bloomberg

每日債券小常識

問：請問什麼是境外人民幣(CNH)·他與境內人民幣(CNY)有什麼不同？

答：目前廣義的人民幣除了在中國本身裡流通的所謂境內人民幣以外·還有所謂的境外人民幣(CNH)市場·由於人民幣是屬於管制貨幣·因此以外國投資人來說·合法的投資管道便只有QFII等需要經過審查的管道·但自2003年12月香港金管會宣佈起動香港人民幣業務試點以來·人民幣可以在香港自由買賣·也促成境外人民幣的誕生·雖然目前境外人民幣尚無法自由的移轉至境內使用·但做為境外的交割結算使用方面·一樣可以享有人民幣匯率方面升值的利益。

問：最近常聽到點心債(Dim Sum Bond)·請問什麼是點心債呢？

答：所謂點心債·就是以境外人民幣計價的債券·原本境外人民幣僅能存放於利息相當低的清算行定存·自2007年開始·獲得批准的大陸金融機構可以在香港發行人民幣債券·這算是點心債的第一步·但自2010開始·隨著中國人民銀行以及香港金管會擴大合作範圍·增加境外人民幣能夠回流境內的機會·也大大提升了境外人民幣的發債意願·包含了麥當勞在內的國際知名企業皆於2010年下半年起於香港發行境外人民幣債券·由於相較於清算行定存來說有十分優惠的利率·也因此讓這些點心債成為近年來最熱門的大餐。

每日公司介紹

公司名稱：比亞迪公司

產業別：汽車業

信評資料:	展望	短期評等	長期評等
Moody's	--	--	--
S&P	--	--	--

重要指標:

ROE	14.361
EBITDA/Interest Expense	24.198
Debt/Equity	76.123
Quick Ratio	0.353

公司簡介

比亞迪股份有限公司成立於1995·跨足IT·汽車以及新能源三大產業·為全球充電電池的大型供應商·並推出各種綠色產品。比亞迪於2003年正式跨足汽車業·致力於電動車的開發。

近日新定價快訊

發行公司: Emirates NBD	幣別: CNH
發行日期: 2012/3/12	到期日: 2015/3/12
擔保: N	產業別: 金融業
票面利率: 4.875%	信用評等:
發行額: 750 mn	Moody's A3
其他附註:	S&P --
	Fitch A+
	TRC --

公司簡介

Emirates NBD PJSC提供銀行與金融服務業務。該銀行的業務範圍包括企業、法人、零售業和私人等銀行服務。Emirates NBD亦提供行庫服務與相關伊斯蘭教金融產品等。

近日新定價快訊

發行公司: ALSTOM	幣別: CNH
發行日期: 2012/3/9	到期日: 2015/3/9
擔保: N	產業別: Industrials
票面利率: 4.25%	信用評等:
發行額: 500 mn	Moody's Baa2
其他附註:	S&P BBB
	Fitch --
	TRC --

公司簡介

阿爾斯通(Alstom S.A.)主要服務對象為發電市場及鐵路運輸市場。該集團提供為電車及高速火車等鐵路產業提供解決方案·也提供多種能源來源的整合電廠和相關服務及設備·並提供降低污染物和排放量的科技產品。

近日新定價快訊

發行公司: 遠東新世紀	幣別: TWD
發行日期: 2012/2/15	到期日: 2017
擔保: 無	產業別: 纖維紡織
票面利率: 1.36%	信用評等:
發行額: 6bn	Moody's --
其他附註:	S&P --
	Fitch --
	TRC twA+

公司簡介

遠東新世紀為國內第一大·世界第五大聚酯化纖廠·近期積極轉型為綜合控股公司·採多角化的經營策略·公司營運主要分為紡織·土地資產·多角化投資等三塊·旗下事業跨足化纖·紡織·石化·土地開發·轉投資等領域·轉投資公司有遠傳電信·遠東銀行·裕民航運·東聯化工·亞洲水泥及宏遠等6家上市公司。

近日新定價快訊

發行公司: 鴻海精密	幣別: TWD
發行日期: 2012年3月中旬	到期日: 2017
擔保: 無	產業別: 其它電子業
票面利率: TBD	信用評等:
發行額: 6bn	Moody's --
其他附註:	S&P --
	Fitch --
	TRC twAA+

公司簡介

鴻海精密為全球最大電子代工廠·提供各式電子產品代工·並與全球一線品牌大廠建立合作關係·奠定強健之客戶基礎·近年藉由成功擴大本身在LCD電視·筆記型電腦·智慧型手機·以及平板電腦等快速成長產品之市占率的方式·鴻海的業務成長速度持續領先同業。

債券複委託下單專線: +886-2-2388-8700 客戶理財部

新台幣產品諮詢專線: +886-2-23828219
外幣產品諮詢專線: +852-25868362
外幣產品免付費專線: 0080-185-6674(Taiwan)

外幣公司債參考報價

美元計價

發行單位 / 票面利率(%) / 到期日(年)	發行量(M)	殖利率	買價	賣價	Moody's	S&P	Note
C 2.8 07/16/13	330	2.019	99.500	101.000	--	A-	花旗集團
MALAYS 3.928 06/04/15	1250	1.974	105.875	106.284	A3	A-	馬來西亞公債
BBLTB 4.8 10/18/20	800	4.531	101.147	102.647	A3	BBB+	泰國磐谷銀行
BCHINA 5.55 02/11/20	2500	4.514	106.130	107.520	A1	A	中國銀行
PUSAN 4 1/8 02/09/17	300	3.414	102.906	103.468	A2	--	釜山銀行
CAPITA 4.321 04/08/15	500	2.937	103.730	104.340	A3	--	新加坡不動產信託
DAHSIN 6 5/8 02/11/20	225	5.564	106.040	107.380	Baa1	--	大新銀行
DBSSP 2 3/8 09/14/15	1000	1.815	101.630	102.160	Aa1	AA-	星展銀行
EIBKOR 4 1/8 09/09/15	1000	2.725	104.258	105.008	A1	A	韓國進出口銀行
EIBKOR 3 3/4 10/20/16	700	3.064	102.493	103.356	A1	A	韓國進出口銀行
EIBKOR 4 01/11/17	1250	3.141	103.507	104.133	A1	A	韓國進出口銀行
EIBKOR 5 1/8 06/29/20	1250	3.983	107.352	108.641	A1	A	韓國進出口銀行
EIBKOR 4 3/8 09/15/21	1000	4.101	101.595	102.676	A1	A	韓國進出口銀行
EIBKOR 5 04/11/22	1000	4.214	105.995	106.809	A1	A	韓國進出口銀行
FUBON 6 1/8 11/30/20	200	5.264	105.220	106.670	--	BBB	富邦集團
HANABK 4 1/2 10/30/15	500	2.906	105.081	105.827	A1	A	韓亞銀行
HANABK 4 11/03/16	500	3.197	103.019	103.852	A1	A	韓亞銀行
HUWHY 6 12/29/49	2000	5.614	102.000	103.000	Baa2	BBB	和記黃埔
HUWHY 3 1/2 01/13/17	500	3.107	101.751	101.751	A3	A-	和記黃埔
HUWHY 4 5/8 01/13/22	1000	4.428	101.350	101.749	A3	A-	和記黃埔
HUWHY 6 1/2 02/13/13	3500	1.598	104.310	104.600	A3	A-	和記黃埔
HYNMTR 3 3/4 04/06/16	500	3.108	102.087	102.783	Baa2	BBB	現代汽車
ICICI 5 01/15/16	500	4.234	102.192	103.175	Baa2	BBB-	印度ICICI銀行
INDKOR 3 3/4 09/29/16	500	3.192	101.892	102.794	A1	A	韓國工業銀行
KIAMTR 3 5/8 06/14/16	500	3.122	101.623	102.352	Baa2	BBB	起亞汽車
KORELE 3 10/05/15	700	2.692	100.683	101.394	A1	A	韓國電力公司
KEB 4 7/8 01/14/16	500	3.219	105.529	106.334	A2	A-	韓國外換銀行
HIGHWY 4 1/2 03/23/15	700	2.762	104.620	105.415	A1	A	韓國高速公路
KORELE 4 3/4 07/13/21	500	4.141	104.059	105.275	A1	A	韓國電力公司
KOROIL 4 10/27/16	1000	3.188	103.090	103.839	A1	A	韓國石油公司
KOREAT 3 7/8 01/20/17	350	3.170	102.850	103.447	--	A	韓國電信
LIFUNG 5 1/4 05/13/20	750	4.414	105.204	106.149	A3	A-	利豐集團
LOTTE 3 7/8 04/07/16	400	3.270	101.944	102.627	A3	--	樂天百貨
NACF 3 1/2 02/08/17	500	3.382	100.140	100.915	A1	A	韓國國家農業合作社
PCCW 4 1/4 02/24/16	500	3.607	101.970	102.720	Baa2	BBB	電訊盈科
POHANG 4 1/4 10/28/20	700	4.446	98.061	99.147	A3	A-	浦項鋼鐵
QATDIA 5 07/21/20	2500	3.988	106.758	107.504	Aa2	AA	卡達不動產管理
QTELQD 7 7/8 06/10/19	600	4.077	123.207	124.006	A2	A	卡達電訊
SUMIBK 1.9 01/12/15	500	1.500	101.036	101.175	Aa3	A+	三井住友銀行
SUMIBK 2.9 07/22/16	1100	2.082	103.250	103.534	Aa3	A+	三井住友銀行
SUMIBK 2.65 01/12/17	500	2.192	101.973	102.205	Aa3	A+	三井住友銀行
SUMIBK 3.95 01/12/22	500	3.753	101.440	101.770	Aa3	A+	三井住友銀行
SUNHUN 4 11/02/20	300	4.072	98.570	100.380	A1	A+	香港新鴻基地產
MALAYS 2.991 07/06/16	1200	2.396	102.246	102.604	A3	A-	馬來西亞公債
WHARF 4 5/8 02/08/17	900	3.740	103.700	104.160	--	--	九龍倉
WOORIB 4 3/4 01/20/16	600	3.015	105.856	106.680	A1	A-	韓國友利銀行

附註

*: 代表該債券為永續型債券，利率之後將有可能變動，或為可召回債券，請進一步瞭解發行條件。

%: 債券交割是以含息價為基準。

境外人民幣公司債參考報價: 中資企業

發行單位 / 票面利率(%) / 到期日(年)	發行量(M)	殖利率	買價	賣價	Moody's	S&P	Note
ADBCH 3 01/17/14	2100	2.582	100.500	101.000	--	AA-u	中國農業發展銀行
ADBCH 3.2 01/17/15	550	2.878	100.500	101.250	--	AA-u	中國農業發展銀行
ADBCH 3 1/2 01/17/17	350	3.275	100.500	101.500	--	AA-u	中國農業發展銀行
BCHINA 2.9 09/30/13	2800	2.405	100.500	101.000	--	A	中國銀行
BEIENT 3 3/4 06/30/14	1450	3.977	99.250	99.750	--	--	北控水務
BEIENT 5 06/30/16	500	4.323	102.000	103.250	--	--	北控水務
BJCAPT 4 3/4 02/21/14	1150	4.478	99.500	101.500	--	--	首創置業
BYDCOL 4 1/2 04/28/14	1000	8.554	91.250	93.250	--	--	比亞迪股份有限公司
CEAIRL 4 08/08/14	2500	3.834	99.750	101.000	--	--	中國東方航空
CGB 2.7 10/27/12	2500	0.716	101.000	101.500	Aa3	--	中國附息國債
CGB 1.6 12/20/12	3000	(0.012)	101.200	101.300	Aa3	--	中國附息國債
CGB 1 12/0	2000	0.927	99.750	100.500	Aa3	AA-	中國附息國債
CGB 3.3 10/27/14	500	1.121	105.000	106.250	Aa3	--	中國附息國債
CGB 1.8 12/01/15	2000	1.557	100.500	101.250	Aa3	AA-	中國附息國債
CGB 2.48 12/01/20	1000	2.576	98.750	99.750	Aa3	AA-	中國附息國債
CGB 1.4 08/18/16	5000	2.051	96.750	97.750	Aa3	AA-	中國附息國債
CGB 0.6 08/18/14	6000	1.017	98.500	99.500	Aa3	AA-	中國附息國債
CGB 1.94 08/18/18	3000	2.297	97.250	98.500	Aa3	AA-	中國附息國債
CGB 2.36 08/18/21	1000	2.540	97.750	99.250	Aa3	AA-	中國附息國債
CHCHTO 4 1/2 05/19/14	600	5.604	96.750	98.750	--	--	中國誠通發展集團
CHIPWR 3 3/4 04/29/14	500	6.620	94.000	94.750	--	--	中國電力新能源發展
CHIPWR 6 1/2 01/09/17	800	6.497	99.200	100.800	--	--	中國電力新能源發展
CHIWIN 6 3/8 04/04/14	750	10.508	91.000	94.000	--	--	中國風電集團
CHMERC 2.9 11/19/13	700	3.358	98.750	99.750	--	--	招商局集團(香港)
CHMERC 3 06/30/16	1600	4.152	95.000	96.000	--	--	招商局集團
CHMERC 2 06/30/14	1400	3.481	96.250	97.250	--	--	招商局集團
COFCO 1.85 06/03/14	3000	3.316	96.500	97.250	--	--	中國糧油食品集團(香港)
CHMING 2.95 04/13/14	500	6.452	92.000	94.500	--	--	晨鳴紙業
CNHTC 2.95 10/29/12	2700	3.349	99.500	100.000	--	--	中國重汽(香港)
CNPCCH 2.55 10/26/13	2500	2.392	100.000	100.500	A1	A+	中石油
CNPCCH 2.95 10/26/14	500	2.701	100.250	101.000	A1	A+	中石油
EXIMCH 1.95 12/02/12	1000	1.086	100.250	101.000	--	--	中國進出口銀行
EXIMCH 2.65 12/02/13	4000	2.130	100.500	101.250	--	AA-	中國進出口銀行
GZRFPR 7 04/29/14	2612	18.459	79.000	82.000	--	--	富力地產
HAIAIR 6 09/16/14	1000	6.657	98.000	99.000	--	--	海南航空
HAIAIR 5 1/4 01/20/15	500	5.824	97.000	100.000	--	--	海南航空
INDEPS 4.65 07/21/14	1000	5.330	97.750	99.250	--	BB-	銀泰百貨
PCDHK 5 1/4 02/01/14	750	5.246	99.000	101.000	--	--	春天百貨
PINGIN 2.075 06/09/14	2000	3.238	97.000	98.000	--	--	平安保險
POWINV 3.2 12/23/15	800	5.071	93.250	94.000	--	--	中電國際
RESOUR 2.9 11/12/13	1000	2.976	99.750	100.000	NR	BBB-	華潤電力
RESOUR 3 3/4 11/12/15	1000	3.712	99.750	100.500	NR	BBB-	華潤電力
ROADKG 6 02/25/14	1300	11.089	90.250	92.250	Ba3	BB-	路勁基建
SBSG 3 1/8 12/01/13	1000	2.824	100.250	100.750	A3	A	上海寶鋼集團
SBSG 3 1/4 03/01/14	500	2.856	100.500	101.000	A3e	A	上海寶鋼集團
SBSG 3 1/2 12/01/14	2100	3.305	100.250	100.750	A3	A	上海寶鋼集團
SBSG 3.675 03/01/15	900	3.319	100.750	101.250	A3e	A	上海寶鋼集團
SBSG 4 3/8 12/01/16	500	3.877	101.750	102.500	A3	A	上海寶鋼集團
SBSG 4.15 03/01/17	1500	3.843	101.000	101.750	A3e	A	上海寶鋼集團
SDBC 2.7 11/11/13	3000	2.315	100.250	101.000	--	AA-	國家開發銀行
SDBC 3.1 01/16/15	867	2.961	100.000	100.750	--	AA-	國家開發銀行
SDBC 4.2 01/19/27	1500	4.177	99.750	100.750	--	AA-	國家開發銀行
SHASHU 6 1/2 07/22/14	1500	7.257	97.750	99.000	--	BB-	山水水泥
SINOCH 1.8 01/18/14	3500	3.407	96.750	97.500	--	--	中化集團
SINOTR 3.3 10/11/14	2600	3.708	98.000	100.000	--	--	中國外運股份有限公司
SPPOW 4 1/2 12/21/13	690	5.089	98.000	100.000	--	--	龍源電力
SZOCTH 3 1/2 05/25/14	1000	6.716	91.000	96.000	--	--	華僑城
TSLIEN 5 3/4 11/10/14	1300	5.900	99.000	100.250	--	--	津聯集團
ZHNGCE 2 08/04/14	900	3.986	95.250	95.750	--	--	中策橡膠

附註

* 債券交割是以含息價為基準。

境外人民幣公司債參考報價: 非中資企業

發行單位 / 票面利率(%) / 到期日(年)	發行量(M)	殖利率	買價	賣價	Moody's	S&P	Note
ADSEMI 4 1/4 09/20/16	500	5.383	94.000	97	--	--	日月光
AIFP 3.95 09/19/18	850	4.215	98.000	99	--	A	法國液化空氣集團
AIFP 3 09/19/16	1750	3.269	98.500	99.25	--	A	法國液化空氣集團
AMXLMM 3 1/2 02/08/15	1000	2.871	101.500	102	A2e	A-	AMERICA MOVIL
ASACEM 2.95 09/30/14	586	3.361	98.000	100	--	--	亞洲水泥中國控股
ASIA 2.85 10/21/20	1200	2.817	99.500	101	Aaa	AAA	亞洲開發銀行
BJASST 4 7/8 12/02/13	1000	4.566	100.000	101	--	--	首長國際
BLUSKY 6 1/2 06/20/14	600	8.971	93.000	97	--	--	香港航空
BPLN 1.7 09/15/14	700	2.214	98.250	99.25	A2	A	BP集團
BSHBOS 2 3/8 09/29/14	850	2.63	99.000	99.75	--	A	博世和西門子家用電器集團
BSHBOS 3 3/8 09/28/16	750	3.375	99.500	100.5	--	A	博世和西門子家用電器集團
CAT 2 12/01/12	1000	2.346	99.500	100	A2	A	開拓重工
CAT 1.35 07/12/13	2300	2.21	98.500	99.25	A2	A	開拓重工
CJCHEI 2 1/4 07/06/14	1100	4.307	95.000	96	--	--	CJ國際控股有限公司
DANGMK 2.9 10/20/14	500	2.7	100.000	101	--	--	DANGA CAPITAL BHD
DIALEA 1.65 04/08/13	200	2.361	98.750	99.75	A2 /*-	--	三菱日聯租賃
FRESHK 3.9 06/03/14	1250	4.916	97.250	98.5	--	--	遠東宏信
FRESHK 6.95 12/21/16	750	6.915	99.500	100.75	--	--	遠東宏信
GALENT 4 5/8 12/16/13	1380	3.882	100.500	102	--	--	銀河娛樂集團
GENHKS 3.95 06/30/14	1380	3.948	99.500	100.5	--	--	雲頂香港
GLPSP 3 3/8 05/11/16	2650	3.799	98.000	98.75	Baa2	--	普洛斯集團
HKCGAS 1.4 04/11/16	1000	3.141	93.000	93.75	A1	A+	香港中華煤氣
HPWELL 2.98 07/13/12	1380	3.724	99.500	100	--	--	合和基建
HPWELL 1.55 05/18/14	600	3.897	94.000	96.25	--	--	合和基建
ICBCAS 6 11/04/21	1500	5.041	106.750	107.75	--	--	中國工商銀行(亞洲)
LGFP 9 11/14/14	1500	6.316	106.000	107	--	--	拉法基瑞安水泥
LOTTE 4 02/09/15	750	3.771	100.250	101	A3	--	樂天百貨
MITSCO 4 1/4 03/01/17	500	3.915	101.250	101.75	A2	A+	三井物產
MPEL 3 3/4 05/09/13	2300	5.322	97.500	99	--	--	新濠博亞娛樂
MS 1 5/8 06/02/14	500	3.089	96.250	97.5	A2 /*-	A-	摩根士丹利
MTRC 0 5/8 06/17/13	1000	1.627	98.250	99.25	Aa1	--	地鐵公司蓋曼群島
NEWFOC 3 3/4 08/17/13	200	4.474	98.000	100	--	--	新焦點
NWDEVL 2 3/4 07/14/14	1000	3.877	97.250	97.75	--	--	新創建集團
ORIX 2 03/24/14	400	3.937	95.750	96.75	--	A-	歐力士
ORIX 4 11/29/14	500	3.7	100.500	101	--	A-	歐力士
PAHSP 6 1/2 06/02/14	600	14.475	84.250	86.25	--	--	太平洋恩利
SINCON 4 3/4 04/14/14	1380	8.47	92.000	94	--	--	勝獅貨櫃
SOLARG 4 3/4 08/24/14	300	4.531	100.000	101	--	--	陽光能源
SUNHKC 4 04/28/14	500	7.351	92.500	94.5	--	--	亞洲聯合財務有限公司
TSCOLN 1 3/4 09/01/14	725	2.167	98.500	99.5	A3 /*-	A-	特易購
TPVTEC 4 1/4 03/21/14	500	4.773	97.000	101	--	--	冠捷科技
VTB 2.95 12/23/13	1000	3.9	98.000	98.75	Baa1	BBB	VTB銀行
VW 2.15 05/23/16	1500	2.752	97.250	98	A3	A-	福斯汽車
YUENFO 3.1 02/10/14	300	3.37	99.000	100	--	--	永豐餘
YUM 2 3/8 09/29/14	350	2.681	98.750	99.75	Baa3	BBB	百勝餐飲

附註

* 債券交割是以含息價為基準。

台幣公司債參考報價

名稱 / 票面利率(%) / 到期日(年)	殖利率	客戶賣價	客戶買價	發行單位 / 票面利率(%) / 到期日(年)	殖利率	百元價格	客戶賣價
98塑化2 / 1.42 / 2016/5/25	1.358	100.070	100.430				
98南亞1 / 1.88 / 2014/2/26	1.295	101.055	101.201				
98統一A / 1.23 / 2012/12/22	1.155	100.037	100.076				
00鴻海1 / 1.47 / 2016/3/8	1.505	99.696	100.034				
00裕融1 / 1.27 / 2014/6/10	1.300	99.822	100.043				
00萬海1A / 1.65 / 2016/6/22	1.625	99.997	100.203				

外幣可轉換公司債

Ticker	轉換公司	幣別	賣價	買價	賣回日程	到期日	票面利率	現股價格	平價
KNYUTT 0 10/27/13	京元電	USD	105.00	107.00	2012/10/27	2013/10/27	0	11.90	98.77
ACERST 0 08/10/15	宏碁	USD	95.66	96.82	2013/8/10	2015/8/10	0	42.80	45.20
ACERST 0 08/10/17	宏碁	USD	96.04	97.19	2015/8/10	2017/8/10	0	42.80	43.93
ASACEM 0 01/27/16	遠東新	USD	96.36	97.20	2014/1/27	2016/1/27	0	34.50	57.74
AUOPT 0 10/13/15	友達	USD	85.12	85.95	--	2015/10/13	0	15.70	40.99
EPIST 0 01/27/16	晶電	USD	95.48	96.55	2014/1/27	2016/1/27	0	75.30	58.79
HONHAI 0 10/12/13	鴻海	USD	100.33	101.10	--	2013/10/12	0	99.80	76.85
TATUNG 0 03/25/14	尚志	USD	93.89	94.70	--	2014/3/25	0	9.48	51.64
TPKHOL 0 04/20/14	F-宸鴻	USD	91.22	92.14	--	2014/4/20	0	492.00	47.41
ASACEM 0 06/07/16	亞泥	USD	100.07	101.12	2014/6/7	2016/6/7	0	35.80	74.01
TWGIC 0 07/28/14	台玻	USD	94.13	95.09	--	2014/7/28	0	36.95	58.67
UNIMIC 0 05/24/16	聯電	USD	99.43	100.56	2014/5/24	2016/5/24	0	2.58	74.32
RADOPT 0 07/21/16	瑞儀光電	USD	104.00	105.05	2014/7/21	2016/7/21	0	126.00	88.65
SLACP 0 05/12/16	香格里拉(亞洲)	USD	97.12	98.04	--	2016/5/12	0	19.08	65.79
FEAST 3 5/8 03/05/15	遠東發展	HKD	99.44	100.13	--	2015/3/5	3.625	1.43	43.33
KERPRO 0 02/22/12	嘉里建設	HKD	116.85	117.57	--	2012/2/22	0	33.85	--
SHTGF 3.3 10/22/14	信德集團	HKD	99.69	100.15	2012/10/22	2014/10/22	3.3	3.25	45.33
YYINDU 0 11/17/11	裕元集團	HKD	--	--	--	2011/11/17	0	26.90	--
XINHDI 2 1/2 10/20/15	亨得利	HKD	103.69	103.69	2013/10/20	2015/10/20	2.5	3.42	69.06
LOTTE 0 07/05/16	樂天百貨	USD	94.48	95.07	2014/7/5	2016/7/5	0	372000	54.99
LOTTE 0 07/05/16	樂天百貨	JPY	95.08	95.67	2014/7/5	2016/7/5	0	372000	55.03
HYUELE 4 1/2 12/14/12	海力士半導體	USD	100.13	101.08	--	2012/12/14	4.5	29400	66.87
STXPOC 4 1/2 11/20/14	STX PAN OCEAN CO	USD	97.74	98.61	2012/11/20	2014/11/20	4.5	7890	59.65
LGTELE 0 09/29/12	LG UPLUS CORP	USD	101.13	102.13	--	2012/9/29	0	6300	73.58
HJSHNW 4 07/20/16	HANJIN SHIPPING	USD	91.42	95.30	2014/7/20	2016/7/20	4	18500	71.78
OSIMSP 2 3/4 07/05/16	OSIM INTL LTD	SGD	94.56	95.55	2014/7/5	2016/7/5	2.75	1.11	54.57
SMCPM 2 05/05/14	SAN MIGUEL	USD	105.63	106.42	--	2014/5/5	2	115.90	103.44

信用連結商品報價

連結標的	標的名稱	TCRI	利率	債券到期日/賣回日	付息方式	可承做本金
XS0347678079 Corp	亞泥轉遠東新世紀海外交換債(USD)		2.70%	2013/2/20	每季	最高USD 1500萬
23772	微星二	4	2.10%	2013/4/25	每季	TWD 30,000,000
29031	遠百一	4	1.60%	2014/3/3	每季	TWD 50,000,000
28851	元金一	twA+	1.75%	2013/6/17	每季	TWD 20,000,000

回購交易利率牌告

天期	USD(%)	EUR(%)	TWD(%)	CNH(%)
1Week	0.70	--	0.62	0.80
2Week	0.80	--	0.68	0.90
3Week	0.90	--	--	1.00
1 Month	1.35	1.00	0.70	1.25
3 Month	1.50	--	--	1.45
6 Month	--	--	--	1.65

附註

*：代表該債券為永續型債券，利率之後將有可能變動，或為可召回債券，請進一步瞭解發行條件。

%：債券交割是以含息價為基準。

永豐金證券

免責聲明

本文為永豐金證券之每日債券評論。其所涵蓋之信息並非為特定投資之推薦。數據來源彭博社(Bloomberg)。永豐金證券假設數據資料皆公開並可信任之。評論為永豐金證券之觀點。本文內容僅供參考之用。並不構成與永豐金證券。或其相關機構進行任何證券或產品之交易合約。本文內容並非未經許可的法律權限內的提議或邀請。或者對瀏覽之投資人的提議或邀請。

本文的數據與觀點反映目前市場的現況以及我們至今的判斷。鑒於市場變化。我們在未經全面確認的情況下。依賴所假設公開來源的信息為準確且完整。我們的觀點及其基礎假設可能在未與事先通知的情況下而發生變化。證券資產價格變化可以用於說明的作用但並不代表真實的回報。

一些信息可能包括預期看法與新聞整理。我們的評論是基於不同的風險、不確定因素及假設。實發事件或結果或市場所實現的表現可能與預述的情況有不同。

投資涉及風險。包括本金損失的可能性。過去的表现與歷史數字並不一定代表未來的表現。本文內容不得造成任何投資建議或推薦。並且並非為針對特定的目標、市場狀況或某人的個別需要而準備。投資者應自行研究全部相關資料。

過往表現並不代表未來業績。無任何示範或保證可以展示個別策略的效能或可能獲得的實際回報。

全球據點**Hong Kong**

SinoPac Securities (Asia) Ltd.
21st Floor, One Peking
1 Peking Road,
Tsim Sha Tsui, Kowloon, Hong Kong
Tel: +852- 2586-8340
Toll Free : 0080-185-6674(Taiwan)
Fax: +852-2586-8300

Shanghai

SinoPac Securities (Asia) Limited
Suite 2405, Hua Xia Bank Tower,
256 South Pudong Road, Shanghai
People's Republic of China
Tel: +86-21-6886-5358
Fax: +86-21-6886-5969

London

SinoPac Securities (Europe) Ltd.
5th Floor · Habib House
42 Moorgate
London EC2R 6EL
United Kingdom,
Registered in England and Wales No. 3766464
Tel: +44-20-7614-9999
Fax: +44-20-7614-9979

Taipei

SinoPac Securities Corporation
17F · 2 Chung Ching S. Road · Sec 1
Taipei 100 ·
Taiwan
Tel: +886-2-2382-8219/2312-3866
Fax: +886-2-2382-3464

彭博頁面

SinoPac Securities Corp

www.taiwanresearch.com

Bloomberg page: SIAL