

全球指標公債

	最新殖利率	前日變化(BP)
美國五年公債	0.87%	0.16
美國十年公債	2.01%	0.35
美國三十年公債	3.15%	0.33
德國五年公債	0.82%	4.10
德國十年公債	1.83%	2.60
德國三十年公債	2.46%	3.90
中國二年期公債(CNH)	1.06%	0.05

Markit CDX & iTraxx 信用指數

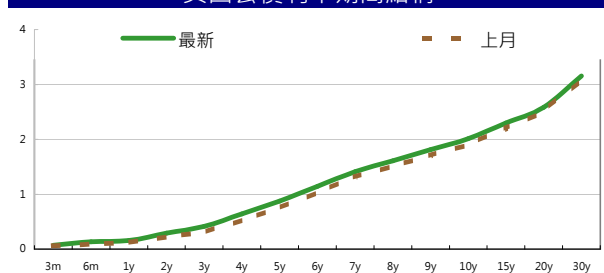
	指數	前日變化(BP)
全球主權 iTraxx 指數	348	2
北美投資級 CDX 指數	95	1
歐洲投資級 iTraxx 指數	135	4
日本投資級 iTraxx 指數	141	1
亞洲投資級 iTraxx 指數 (不包含日本)	161	4

外匯市場

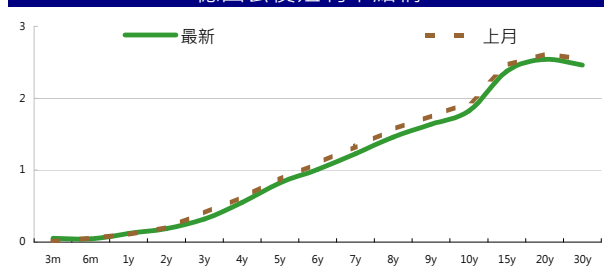
股票市場

	價格	指數	前日變化(%)
歐元兌美元	1.32	道瓊工業	(0.11)%
美元兌日圓	81.52	那斯達克	(0.86)%
美元兌人民幣	6.31	S&P 500	(0.39)%
美元兌台幣	29.52	德國工業	(0.79)%
歐元兌台幣	38.88	英國FTSE	(0.61)%
港幣兌台幣	3.80	法國CAC	(0.39)%
人民幣兌台幣	4.68	日經225	0.24 %

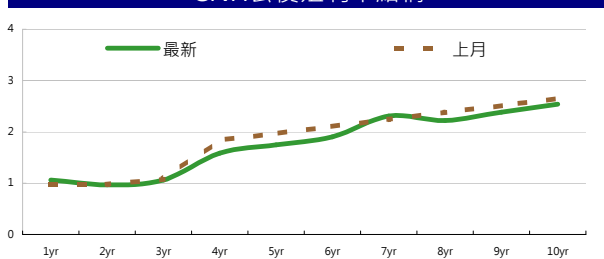
美國公債利率期間結構



德國公債殖利率結構



CNH公債殖利率結構



固定收益每日評論

在美債殖利率方面，昨日美債早盤是在平盤附近上下震盪，但在二月份ISM服務業意外的上升至一年以來的新高之後，顯示服務業方面也在加速復甦，也讓美債避險需求下降，殖利率上漲，十年期美債走勢仍維持在2%左右波動。終場美債五年期殖利率收在0.87%，十年期殖利率收在2.01%，三十年期殖利率收在3.15%。歐元區利率方面，昨日在歐洲區服務以及製造業數據有所下滑的情況下，西班牙公債以及義大利公債雙雙下跌，也讓這兩國的殖利率上漲，結束了義大利公債近期以來最長的一段漲勢，西班牙以及義大利的十年期公債殖利率分別是4.97%以及4.93%，德債昨日在獲利了結賣壓情況下，一樣是價格下跌殖利率上漲的走勢，終場德債五年期殖利率收在0.82%，十年期殖利率收在1.83%，三十年期殖利率收在2.46%。

在台債利率方面，台股回檔，殖利率走勢開低，終場各期券別殖利率以下跌作收。收盤價位方面，五年券A01101收0.96%；十年券A01105收在1.258%，二十年券201收在1.70%，銀行業資金去化的壓力大，殖利率持續區間整理。

信用市場方面，昨日在中國公布今年經濟成長率為7.5%，為八年來第一次目標低於8%，讓市場擔憂風險性資產的走勢，亞洲券市場昨日表現不佳，各券大致widen 5~10 bps，並且以較高風險與中國經濟發展比較相關的地產債，如WHARF(九龍倉)，KERPRO(嘉里建設)等賣壓較強，在資金行情之後市場需要實際經濟成長支撐，近日可能市場下行風險會有所增加。在信用違約指數方面，全球主權指數收在348點，北美指數收在95點，歐洲指數收在135點，日本指數收在141點，亞洲指數收在161點。

美國十年期公債利率



來源: Bloomberg

每日債券小常識

權益型Sukuk，基本上有Murabahah以及Musharakah兩種方式：
Murabahah (成本加利潤銷售)：
定義：客戶與銀行簽訂購買契約，約定由銀行代顧客向生產者購買商品，銀行再以其購買成本加上應賺之利潤賣給客戶。
2. 起源：由專業機構(銀行)出面購買具較高之議價能力，且不易受騙。
3. 類型：i. binding Murabahah purchase order (MPO)：客戶與銀行簽訂購買契約後，須先預付訂金或保證金予銀行，以作為履行契約之保證。換言之，客戶有義務向銀行購買該商品。ii. non-binding Murabahah purchase order：客戶與銀行簽訂購買契約後，雙方皆有反悔的空間。
Musharakah(股本參與)：
1. 定義：訂定契約的當事人共同出資或出力經營該投資標的，並約定損益分配比例。類似傳統的合資經營。
2. 種類：i. Musharakah: 所有的合夥者於合約期間共同承擔損益，ii. Diminishing Musharakah(遞減型): 伊斯蘭銀行於合約期間慢慢降低股份直至完全賣給其他股東

每日公司介紹

公司名稱：龍源電力
產業別：電力業
信評資料：

	展望	短期評等	長期評等
Moody's	--	--	--
S&P	--	--	--

重要指標：

ROE	8.937
EBITDA/Interest Expense	4.256
Debt/Equity	163.849
Quick Ratio	0.311

公司簡介

龍源電力集團為中國及亞洲最大風力發電商，業務範圍包含風電場的設計、開發、管理及營運。集團是中國國電集團公司分拆出來專營新能源的中央企業，在江蘇省如東縣擁有全國最大風力發電場。

近日新定價快訊

發行公司：Emirates NBD
發行日期：2012/3/12
擔保：N
票面利率：4.875%
發行額：750 mn
其他附註：

幣別：CNH
到期日：2015/3/12
產業別：金融業
信用評等：

Moody's	A3
S&P	--
Fitch	A+
TRC	--

公司簡介

Emirates NBD PJSC提供銀行與金融服務業務。該銀行的業務範圍包括企業、法人、零售業和私人等銀行服務。Emirates NBD亦提供行庫服務與相關伊斯蘭教金融產品等。

近日新定價快訊

發行公司：ALSTOM
發行日期：2012/3/9
擔保：N
票面利率：4.25%
發行額：500 mn
其他附註：

幣別：CNH
到期日：2015/3/9
產業別：Industrials
信用評等：

Moody's	Baa2
S&P	BBB
Fitch	--
TRC	--

公司簡介

阿爾斯通(Alstom S.A.)主要服務對象為發電市場及鐵路運輸市場。該集團提供為電車及高速火車等鐵路產業提供解決方案，也提供多種能源來源的整合電廠和相關服務及設備，並提供降低污染物和排放量的科技產品。

近日新定價快訊

發行公司：遠東新世紀
發行日期：2012/2/15
擔保：無
票面利率：1.36%
發行額：6bn
其他附註：

幣別：TWD
到期日：2017
產業別：纖維紡織
信用評等：

Moody's	--
S&P	--
Fitch	--
TRC	twA+

公司簡介

遠東新世紀為國內第一大、世界第五大聚酯化纖廠，近期積極轉型為綜合控股公司，採多角化的經營策略，公司營運主要分為紡織、土地資產、多角化投資等三塊，旗下事業跨足化纖、紡織、石化、土地開發、轉投資等領域，轉投資公司有遠傳電信、遠東銀行、裕民航運、東聯化工、亞洲水泥及宏遠等6家上市公司。

近日新定價快訊

發行公司：鴻海精密
發行日期：2012年3月中旬
擔保：無
票面利率：TBD
發行額：6bn
其他附註：

幣別：TWD
到期日：2017
產業別：其它電子業
信用評等：

Moody's	--
S&P	--
Fitch	--
TRC	twAA+

公司簡介

鴻海精密為全球最大電子代工廠，提供各式電子產品代工，並與全球一線品牌大廠建立合作關係，奠定強健之客戶基礎，近年藉由成功擴大本身在LCD電視、筆記型電腦、智慧型手機、以及平板電腦等快速成長產品之市占率的方式，鴻海的業務成長速度持續領先同業。

債券複委託下單專線：+886-2-2388-8700 客戶理財部

新台幣產品諮詢專線：+886-2-23828219
外幣產品諮詢專線：+852-25868362
外幣產品免付費專線：0080-185-6674(Taiwan)

外幣公司債參考報價

美元計價

發行單位 / 票面利率(%) / 到期日(年)	發行量(M)	殖利率	買價	賣價	Moody's	S&P	Note
C 2.8 07/16/13	330	1.994	99.500	101.000	--	A-	花旗集團
MALAYS 3.928 06/04/15	1250	1.973	105.891	106.306	A3	A-	馬來西亞公債
BBLTB 4.8 10/18/20	800	4.525	101.297	102.582	A3	BBB+	泰國磐谷銀行
BCHINA 5.55 02/11/20	2500	4.519	106.450	107.150	A1	A	中國銀行
PUSAN 4 1/8 02/09/17	300	3.434	102.846	103.353	A2	--	釜山銀行
CAPITA 4.321 04/08/15	500	3.016	103.660	103.959	A3	--	新加坡不動產信託
DAHSIN 6 5/8 02/11/20	225	5.519	106.680	107.350	Baa1	--	大新銀行
DBSSP 2 3/8 09/14/15	1000	1.967	101.209	101.550	Aa1	AA-	星展銀行
EIBKOR 4 1/8 09/09/15	1000	2.730	104.257	104.999	A1	A	韓國進出口銀行
EIBKOR 3 3/4 10/20/16	700	3.089	102.393	103.243	A1	A	韓國進出口銀行
EIBKOR 4 01/11/17	1250	3.134	103.586	104.124	A1	A	韓國進出口銀行
EIBKOR 5 1/8 06/29/20	1250	4.043	106.854	108.268	A1	A	韓國進出口銀行
EIBKOR 4 3/8 09/15/21	1000	4.139	101.338	102.338	A1	A	韓國進出口銀行
EIBKOR 5 04/11/22	1000	4.213	105.962	106.863	A1	A	韓國進出口銀行
FUBON 6 1/8 11/30/20	200	5.269	105.190	106.640	--	BBB	富邦集團
HANABK 4 1/2 10/30/15	500	2.911	105.101	105.799	A1	A	韓亞銀行
HANABK 4 11/03/16	500	3.231	102.868	103.718	A1	A	韓亞銀行
HUWHY 6 12/29/49	2000	5.645	102.000	103.000	Baa2	BBB	和記黃埔
HUWHY 3 1/2 01/13/17	500	3.047	101.795	102.255	A3	A-	和記黃埔
HUWHY 4 5/8 01/13/22	1000	4.313	102.074	102.881	A3	A-	和記黃埔
HUWHY 6 1/2 02/13/13	3500	1.654	104.352	104.532	A3	A-	和記黃埔
HYNMTR 3 3/4 04/06/16	500	3.138	101.971	102.676	Baa2	BBB	現代汽車
ICICI 5 01/15/16	500	4.284	101.965	103.060	Baa2	BBB-	印度ICICI銀行
INDKOR 3 3/4 09/29/16	500	3.169	102.161	102.727	A1	A	韓國工業銀行
KIAMTR 3 5/8 06/14/16	500	3.142	101.548	102.268	Baa2	BBB	起亞汽車
KORELE 3 10/05/15	700	2.698	100.682	101.357	A1	A	韓國電力公司
KEB 4 7/8 01/14/16	500	3.249	105.449	106.214	A2	A-	韓國外換銀行
HIGHWY 4 1/2 03/23/15	700	2.752	104.705	105.416	A1	A	韓國高速公路
KORELE 4 3/4 07/13/21	500	4.194	103.831	104.683	A1	A	韓國電力公司
KOROIL 4 10/27/16	1000	3.211	103.008	103.727	A1	A	韓國石油公司
KOREAT 3 7/8 01/20/17	350	3.196	102.735	103.331	--	A	韓國電信
LIFUNG 5 1/4 05/13/20	750	4.433	104.961	106.139	A3	A-	利豐集團
LOTTE 3 7/8 04/07/16	400	3.296	101.861	102.518	A3	--	樂天百貨
NACF 3 1/2 02/08/17	500	3.394	100.087	100.864	A1	A	韓國國家農業合作社
PCCW 4 1/4 02/24/16	500	3.722	101.740	102.109	Baa2	BBB	電訊盈科
POHANG 4 1/4 10/28/20	700	4.474	97.854	98.958	A3	A-	浦項鋼鐵
QATDIA 5 07/21/20	2500	3.960	106.975	107.700	Aa2	AA	卡達不動產管理
QTELQD 7 7/8 06/10/19	600	4.063	123.339	124.121	A2	A	卡達電訊
SUMIBK 1.9 01/12/15	500	1.512	101.006	101.145	Aa3	A+	三井住友銀行
SUMIBK 2.9 07/22/16	1100	2.067	103.250	103.674	Aa3	A+	三井住友銀行
SUMIBK 2.65 01/12/17	500	2.207	101.884	102.161	Aa3	A+	三井住友銀行
SUMIBK 3.95 01/12/22	500	3.753	101.440	101.770	Aa3	A+	三井住友銀行
SUNHUN 4 11/02/20	300	4.263	97.756	98.465	A1	A+	香港新鴻基地產
MALAYS 2.991 07/06/16	1200	2.412	102.158	102.570	A3	A-	馬來西亞公債
WHARF 4 5/8 02/08/17	900	3.744	103.692	104.147	--	--	九龍倉
WOORIB 4 3/4 01/20/16	600	3.042	105.762	106.599	A1	A-	韓國友利銀行

附註

*: 代表該債券為永續型債券，利率之後將有可能變動，或為可召回債券，請進一步瞭解發行條件。

%: 債券交割是以含息價為基準。

境外人民幣公司債參考報價: 中資企業

發行單位 / 票面利率(%) / 到期日(年)	發行量(M)	殖利率	買價	賣價	Moody's	S&P	Note
ADBCH 3 01/17/14	2100	2.583	100.500	101.000	--	AA-u	中國農業發展銀行
ADBCH 3.2 01/17/15	550	2.879	100.500	101.250	--	AA-u	中國農業發展銀行
ADBCH 3 1/2 01/17/17	350	3.331	100.250	101.250	--	AA-u	中國農業發展銀行
BCHINA 2.9 09/30/13	2800	2.407	100.500	101.000	--	A	中國銀行
BEIENT 3 3/4 06/30/14	1450	3.977	99.250	99.750	--	--	北控水務
BEIENT 5 06/30/16	500	4.293	102.250	103.250	--	--	北控水務
BJCAPT 4 3/4 02/21/14	1150	4.345	100.000	101.500	--	--	首創置業
BYDCOL 4 1/2 04/28/14	1000	8.815	90.750	92.750	--	--	比亞迪股份有限公司
CEAIRL 4 08/08/14	2500	3.726	100.250	101.000	--	--	中國東方航空
CGB 2.7 10/27/12	2500	0.935	101.000	101.250	Aa3	--	中國附息國債
CGB 1.6 12/20/12	3000	0.005	101.200	101.300	Aa3	--	中國附息國債
CGB 1 12/0	2000	1.000	99.750	100.250	Aa3	AA-	中國附息國債
CGB 3.3 10/27/14	500	1.081	105.250	106.250	Aa3	--	中國附息國債
CGB 1.8 12/01/15	2000	1.592	100.500	101.000	Aa3	AA-	中國附息國債
CGB 2.48 12/01/20	1000	2.560	98.750	100.000	Aa3	AA-	中國附息國債
CGB 1.4 08/18/16	5000	2.020	97.000	97.750	Aa3	AA-	中國附息國債
CGB 0.6 08/18/14	6000	1.015	98.750	99.250	Aa3	AA-	中國附息國債
CGB 1.94 08/18/18	3000	2.275	97.500	98.500	Aa3	AA-	中國附息國債
CGB 2.36 08/18/21	1000	2.539	97.750	99.250	Aa3	AA-	中國附息國債
CHCHTO 4 1/2 05/19/14	600	5.600	96.750	98.750	--	--	中國誠通發展集團
CHIPWR 3 3/4 04/29/14	500	6.741	93.750	94.500	--	--	中國電力新能源發展
CHIPWR 6 1/2 01/09/17	800	6.497	99.200	100.800	--	--	中國電力新能源發展
CHIWIN 6 3/8 04/04/14	750	10.782	90.500	93.500	--	--	中國風電集團
CHMERC 2.9 11/19/13	700	3.203	99.000	100.000	--	--	招商局集團(香港)
CHMERC 3 06/30/16	1600	4.084	95.250	96.250	--	--	招商局集團
CHMERC 2 06/30/14	1400	3.302	96.750	97.500	--	--	招商局集團
COFCO 1.85 06/03/14	3000	3.311	96.500	97.250	--	--	中國糧油食品集團(香港)
CHMING 2.95 04/13/14	500	6.573	92.000	94.000	--	--	晨鳴紙業
CNHTC 2.95 10/29/12	2700	3.344	99.500	100.000	--	--	中國重汽(香港)
CNPCCH 2.55 10/26/13	2500	2.392	100.000	100.500	A1	A+	中石油
CNPCCH 2.95 10/26/14	500	2.751	100.250	100.750	A1	A+	中石油
EXIMCH 1.95 12/02/12	1000	1.095	100.250	101.000	--	--	中國進出口銀行
EXIMCH 2.65 12/02/13	4000	2.132	100.500	101.250	--	AA-	中國進出口銀行
GZRFPR 7 04/29/14	2612	18.417	79.000	82.000	--	--	富力地產
HAIAIR 6 09/16/14	1000	6.600	98.250	99.000	--	--	海南航空
HAIAIR 5 1/4 01/20/15	500	5.822	97.000	100.000	--	--	海南航空
INDEPS 4.65 07/21/14	1000	5.390	97.750	99.000	--	BB-	銀泰百貨
PCDHC 5 1/4 02/01/14	750	5.107	99.500	101.000	--	--	春天百貨
PINGIN 2.075 06/09/14	2000	3.293	97.000	97.750	--	--	平安保險
POWINV 3.2 12/23/15	800	5.106	93.000	94.000	--	--	中電國際
RESOUR 2.9 11/12/13	1000	2.975	99.750	100.000	NR	BBB-	華潤電力
RESOUR 3 3/4 11/12/15	1000	3.749	99.500	100.500	NR	BBB-	華潤電力
ROADKG 6 02/25/14	1300	11.223	90.000	92.000	Ba3	BB-	路勁基建
SBSG 3 1/8 12/01/13	1000	2.900	100.250	100.500	A3	A	上海寶鋼集團
SBSG 3 1/4 03/01/14	500	2.858	100.500	101.000	A3e	A	上海寶鋼集團
SBSG 3 1/2 12/01/14	2100	3.306	100.250	100.750	A3	A	上海寶鋼集團
SBSG 3.675 03/01/15	900	3.320	100.750	101.250	A3e	A	上海寶鋼集團
SBSG 4 3/8 12/01/16	500	3.878	101.750	102.500	A3	A	上海寶鋼集團
SBSG 4.15 03/01/17	1500	3.844	101.000	101.750	A3e	A	上海寶鋼集團
SDBC 2.7 11/11/13	3000	2.317	100.250	101.000	--	AA-	國家開發銀行
SDBC 3.1 01/16/15	867	2.915	100.250	100.750	--	AA-	國家開發銀行
SDBC 4.2 01/19/27	1500	4.132	100.500	101.000	--	AA-	國家開發銀行
SHASHU 6 1/2 07/22/14	1500	7.254	98.000	98.750	--	BB-	山水水泥
SINOCH 1.8 01/18/14	3500	3.542	96.500	97.250	--	--	中化集團
SINOTR 3.3 10/11/14	2600	3.706	98.000	100.000	--	--	中國外運股份有限公司
SPPOW 4 1/2 12/21/13	690	5.087	98.000	100.000	--	--	龍源電力
SZOCTH 3 1/2 05/25/14	1000	6.705	91.000	96.000	--	--	華僑城
TSLIEN 5 3/4 11/10/14	1300	5.797	99.250	100.500	--	--	津聯集團
ZHNGCE 2 08/04/14	900	3.980	95.250	95.750	--	--	中策橡膠

附註

* 債券交割是以含息價為基準。

境外人民幣公司債參考報價: 非中資企業

發行單位 / 票面利率(%) / 到期日(年)	發行量(M)	殖利率	買價	賣價	Moody's	S&P	Note
ADSEMI 4 1/4 09/20/16	500	5.381	94.000	97	--	--	日月光
AIFP 3.95 09/19/18	850	4.215	98.000	99	--	A	法國液化空氣集團
AIFP 3 09/19/16	1750	3.269	98.500	99.25	--	A	法國液化空氣集團
AMXLMM 3 1/2 02/08/15	1000	2.824	101.500	102.25	A2e	A-	AMERICA MOVIL
ASACEM 2.95 09/30/14	586	3.36	98.000	100	--	--	亞洲水泥中國控股
ASIA 2.85 10/21/20	1200	2.784	100.000	101	Aaa	AAA	亞洲開發銀行
BJASST 4 7/8 12/02/13	1000	4.568	100.000	101	--	--	首長國際
BLUSKY 6 1/2 06/20/14	600	8.962	93.000	97	--	--	香港航空
BPLN 1.7 09/15/14	700	2.161	98.500	99.25	A2	A	BP集團
BSHBOS 2 3/8 09/29/14	850	2.629	99.000	99.75	--	A	博世和西門子家用電器集團
BSHBOS 3 3/8 09/28/16	750	3.375	99.500	100.5	--	A	博世和西門子家用電器集團
CAT 2 12/01/12	1000	2.342	99.500	100	A2	A	開拓重工
CAT 1.35 07/12/13	2300	2.204	98.500	99.25	A2	A	開拓重工
CJCHEI 2 1/4 07/06/14	1100	4.3	95.000	96	--	--	CJ國際控股有限公司
DANGMK 2.9 10/20/14	500	2.7	100.000	101	--	--	DANGA CAPITAL BHD
DIALEA 1.65 04/08/13	200	2.355	98.750	99.75	A2 /*-	--	三菱日聯租賃
FRESHK 3.9 06/03/14	1250	4.973	97.250	98.25	--	--	遠東宏信
FRESHK 6.95 12/21/16	750	6.915	99.500	100.75	--	--	遠東宏信
GALENT 4 5/8 12/16/13	1380	3.812	100.750	102	--	--	銀河娛樂集團
GENHKS 3.95 06/30/14	1380	4.062	99.250	100.25	--	--	雲頂香港
GLPSP 3 3/8 05/11/16	2650	3.832	98.000	98.5	Baa2	--	普洛斯集團
HKCGAS 1.4 04/11/16	1000	3.103	93.250	93.75	A1	A+	香港中華煤氣
HPWELL 2.98 07/13/12	1380	3.707	99.500	100	--	--	合和基建
HPWELL 1.55 05/18/14	600	3.888	94.000	96.25	--	--	合和基建
ICBCAS 6 11/04/21	1500	5.137	106.000	107	--	--	中國工商銀行(亞洲)
LGFP 9 11/14/14	1500	6.323	106.000	107	--	--	拉法基瑞安水泥
LOTTE 4 02/09/15	750	3.726	100.500	101	A3	--	樂天百貨
MITSCO 4 1/4 03/01/17	500	3.888	101.250	102	A2	A+	三井物產
MPEL 3 3/4 05/09/13	2300	5.311	97.500	99	--	--	新濠博亞娛樂
MS 1 5/8 06/02/14	500	3.083	96.250	97.5	A2 /*-	A-	摩根士丹利
MTRC 0 5/8 06/17/13	1000	1.62	98.250	99.25	Aa1	--	地鐵公司蓋曼群島
NEWFOC 3 3/4 08/17/13	200	4.47	98.000	100	--	--	新焦點
NWDEVL 2 3/4 07/14/14	1000	3.873	97.250	97.75	--	--	新創建集團
ORIX 2 03/24/14	400	3.93	95.750	96.75	--	A-	歐力士
ORIX 4 11/29/14	500	3.7	100.250	101	--	A-	歐力士
PAHSP 6 1/2 06/02/14	600	14.298	84.500	86.5	--	--	太平洋恩利
SINCON 4 3/4 04/14/14	1380	8.525	92.250	93.5	--	--	勝獅實櫃
SOLARG 4 3/4 08/24/14	300	4.532	100.000	101	--	--	陽光能源
SUNHKC 4 04/28/14	500	7.338	92.500	94.5	--	--	亞洲聯合財務有限公司
TSCOLN 1 3/4 09/01/14	725	2.218	98.500	99.25	A3 /*-	A-	特易購
TPVTEC 4 1/4 03/21/14	500	4.771	97.000	101	--	--	冠捷科技
VTB 2.95 12/23/13	1000	3.896	98.000	98.75	Baa1	BBB	VTB銀行
VW 2.15 05/23/16	1500	2.687	97.500	98.25	A3	A-	福斯汽車
YUENFO 3.1 02/10/14	300	3.369	99.000	100	--	--	永豐餘
YUM 2 3/8 09/29/14	350	2.68	98.750	99.75	Baa3	BBB	百勝餐飲

附註

* 債券交割是以含息價為基準。

台幣公司債參考報價

名稱 / 票面利率(%) / 到期日(年)	殖利率	客戶賣價	客戶買價	發行單位 / 票面利率(%) / 到期日(年)	殖利率	百元價格	客戶賣價
98塑化2 / 1.42 / 2016/5/25	1.358	100.070	100.431				
98南亞1 / 1.88 / 2014/2/26	1.295	101.057	101.203				
98統一A / 1.23 / 2012/12/22	1.155	100.037	100.076				
00鴻海1 / 1.47 / 2016/3/8	1.505	99.696	100.034				
00裕融1 / 1.27 / 2014/6/10	1.300	99.822	100.043				
00萬海1A / 1.65 / 2016/6/22	1.625	99.997	100.203				

外幣可轉換公司債

Ticker	轉換公司	幣別	賣價	/	買價	賣回日程	到期日	票面利率	現股價格	平價
KNYUTT 0 10/27/13	京元電	USD	105.00	/	107.00	2012/10/27	2013/10/27	0	12.55	103.06
ACERST 0 08/10/15	宏碁	USD	95.63	/	96.78	2013/8/10	2015/8/10	0	44.20	45.58
ACERST 0 08/10/17	宏碁	USD	95.99	/	97.13	2015/8/10	2017/8/10	0	44.20	44.30
ASACEM 0 01/27/16	遠東新	USD	96.70	/	97.54	2014/1/27	2016/1/27	0	36.90	59.91
AUOPT 0 10/13/15	友達	USD	85.16	/	86.00	--	2015/10/13	0	15.65	40.91
EPIST 0 01/27/16	晶電	USD	95.41	/	96.44	2014/1/27	2016/1/27	0	76.40	58.40
HONHAI 0 10/12/13	鴻海	USD	100.55	/	101.37	--	2013/10/12	0	101.00	77.50
TATUNG 0 03/25/14	尚志	USD	93.92	/	94.72	--	2014/3/25	0	9.90	52.97
TPKHOL 0 04/20/14	F-宸鴻	USD	91.14	/	91.93	--	2014/4/20	0	513.00	48.73
ASACEM 0 06/07/16	亞泥	USD	100.81	/	101.92	2014/6/7	2016/6/7	0	36.85	76.08
TWGIC 0 07/28/14	台玻	USD	94.03	/	95.01	--	2014/7/28	0	36.95	58.75
UNIMIC 0 05/24/16	聯電	USD	99.66	/	100.70	2014/5/24	2016/5/24	0	--	76.05
RADOPT 0 07/21/16	瑞儀光電	USD	103.14	/	103.84	2014/7/21	2016/7/21	0	132.00	89.48
SLACP 0 05/12/16	香格里拉(亞洲)	USD	97.11	/	98.04	--	2016/5/12	0	--	66.06
FEAST 3 5/8 03/05/15	遠東發展	HKD	99.44	/	100.13	--	2015/3/5	3.625	--	44.85
KERPRO 0 02/22/12	嘉里建設	HKD	116.85	/	117.57	--	2012/2/22	0	--	--
SHTGF 3.3 10/22/14	信德集團	HKD	100.00	/	100.39	2012/10/22	2014/10/22	3.3	--	47.00
YYINDU 0 11/17/11	裕元集團	HKD	--	/	--	--	2011/11/17	0	--	--
XINHDI 2 1/2 10/20/15	亨得利	HKD	103.88	/	103.88	2013/10/20	2015/10/20	2.5	--	70.47
LOTTE0 0 07/05/16	樂天百貨	USD	94.81	/	95.39	2014/7/5	2016/7/5	0	--	56.42
LOTTE0 0 07/05/16	樂天百貨	JPY	95.41	/	96.04	2014/7/5	2016/7/5	0	--	57.11
HYUELE 4 1/2 12/14/12	海力士半導體	USD	100.29	/	100.98	--	2012/12/14	4.5	--	68.22
STXPOC 4 1/2 11/20/14	STX PAN OCEAN CO	USD	98.27	/	99.12	2012/11/20	2014/11/20	4.5	--	61.99
LGTELE 0 09/29/12	LG UPLUS CORP	USD	101.30	/	102.26	--	2012/9/29	0	--	75.36
HJSHNW 4 07/20/16	HANJIN SHIPPING	USD	91.65	/	95.24	2014/7/20	2016/7/20	4	--	71.70
OSIMSP 2 3/4 07/05/16	OSIM INTL LTD	SGD	94.85	/	95.94	2014/7/5	2016/7/5	2.75	--	57.04
SMCPM 2 05/05/14	SAN MIGUEL	USD	105.80	/	106.74	--	2014/5/5	2	--	103.88

信用連結商品報價

連結標的	標的名稱	TCRI	利率	債券到期日/賣回日	付息方式	可承做本金
XS0347678079 Corp	亞泥轉遠東新世紀海外交換債(USD)		2.70%	2013/2/20	每季	最高USD 1500萬
23772	微星二	4	2.10%	2013/4/25	每季	TWD 30,000,000
29031	遠百一	4	1.60%	2014/3/3	每季	TWD 50,000,000
28851	元金一	twA+	1.75%	2013/6/17	每季	TWD 20,000,000

回購交易利率牌告

天期	USD(%)	EUR(%)	TWD(%)	CNH(%)
1Week	0.70	--	0.62	0.80
2Week	0.80	--	0.68	0.90
3Week	0.90	--	--	1.00
1 Month	1.35	1.00	0.70	1.25
3 Month	1.50	--	--	1.45
6 Month	--	--	--	1.65

附註

*：代表該債券為永續型債券，利率之後將有可能變動，或為可召回債券，請進一步瞭解發行條件。

%：債券交割是以含息價為基準。

免責聲明

本文為永豐金證券之每日債券評論。其所涵蓋之信息並非為特定投資之推薦。數據來源彭博社(Bloomberg)。永豐金證券假設數據資料皆公開並可信任之，評論為永豐金證券之觀點。本文內容僅供參考之用，並不構成與永豐金證券，或其相關機構進行任何證券或產品之交易合約。本文內容並非未經許可的法律權限內的提議或邀請，或者對瀏覽之投資人的提議或邀請。

本文的數據與觀點反映目前市場的現況以及我們至今的判斷。鑒於市場變化，我們在未經全面確認的情況下，依賴所假設公開來源的信息為準確且完整。我們的觀點及其基礎假設可能在未與事先通知的情況下而發生變化。證券資產價格變化可以用於說明的作用但並不代表真實的回報。

一些信息可能包括預期看法與新聞整理。我們的評論是基於不同的風險、不確定因素及假設，實發事件或結果或市場所實現的表現可能與預述的情況有不同。

投資涉及風險，包括本金損失的可能性。過去的表现與歷史數字並不一定代表未來的表現。本文內容不得造成任何投資建議或推薦，並且並非為針對特定的目標、市場狀況或某人的個別需要而準備。投資者應自行研究全部相關資料。

過往表現並不代表未來業績。無任何示範或保證可以展示個別策略的效能或可能獲得的實際回報。

全球據點

Hong Kong

SinoPac Securities (Asia) Ltd.
21st Floor, One Peking
1 Peking Road,
Tsim Sha Tsui, Kowloon, Hong Kong
Tel: +852- 2586-8340
Toll Free : 0080-185-6674(Taiwan)
Fax: +852-2586-8300

Shanghai

SinoPac Securities (Asia) Limited
Suite 2405, Hua Xia Bank Tower,
256 South Pudong Road, Shanghai
People's Republic of China
Tel: +86-21-6886-5358
Fax: +86-21-6886-5969

London

SinoPac Securities (Europe) Ltd.
5th Floor · Habib House
42 Moorgate
London EC2R 6EL
United Kingdom,
Registered in England and Wales No. 3766464
Tel: +44-20-7614-9999
Fax: +44-20-7614-9979

Taipei

SinoPac Securities Corporation
17F · 2 Chung Ching S. Road · Sec 1
Taipei 100 ·
Taiwan
Tel: +886-2-2382-8219/2312-3866
Fax: +886-2-2382-3464

彭博頁面

SinoPac Securities Corp

www.taiwanresearch.com

Bloomberg page: SIAL