

全球指標公債

	最新殖利率	前日變化(BP)
美國五年公債	0.91%	4.70
美國十年公債	2.06%	5.74
美國三十年公債	3.21%	6.14
德國五年公債	0.94%	0.80
德國十年公債	1.98%	2.10
德國三十年公債	2.57%	2.60
中國二年期公債(CNH)	1.09%	0.03
中國五年期公債(CNH)	1.15%	0.17

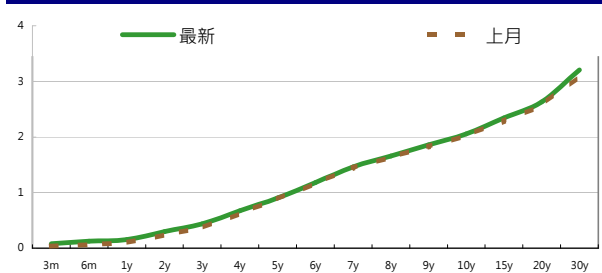
Markit CDX & iTraxx 信用指數

	指數	前日變化(BP)
全球主權 iTraxx 指數	342	7
北美投資級 CDX 指數	98	(0)
歐洲投資級 iTraxx 指數	131	(0)
日本投資級 iTraxx 指數	141	(0)
亞洲投資級 iTraxx 指數 (不包含日本)	160	1

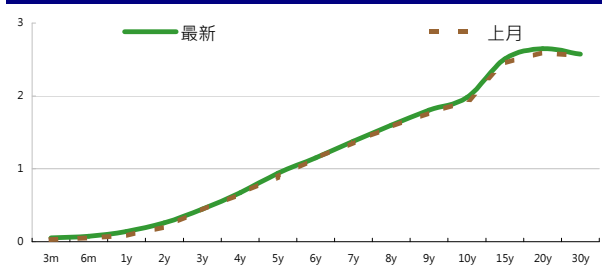
外匯市場

	價格	指數	前日變化(%)	
歐元兌美元	1.32	道瓊工業	12965.69	0.12 %
美元兌日圓	79.83	那斯達克	2948.57	(0.11)%
美元兌人民幣	6.30	S&P 500	1362.21	0.07 %
美元兌台幣	29.57	德國工業	6908.18	(0.58)%
歐元兌台幣	39.16	英國FTSE	5928.2	(0.29)%
港幣兌台幣	3.81	法國CAC	3465.24	(0.21)%
人民幣兌台幣	4.69	日經225	9485.09	(0.23)%

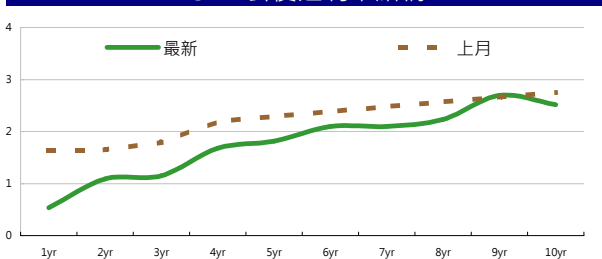
美國公債利率期間結構



德國公債殖利率結構



CNH公債殖利率結構



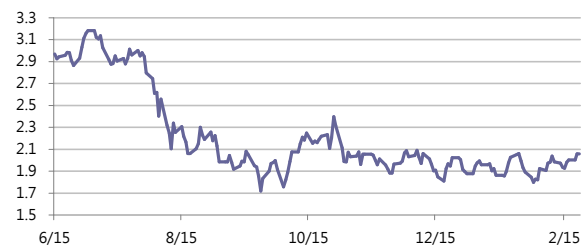
固定收益每日評論

在美債殖利率方面，在希臘成功獲得第二輪紓困金後，同樣激勵市場風險情緒並且讓美債避險需求降低而殖利率上彈，十年期殖利率一度來到近三個月高點2.08%，但是利率上彈的原因，除了市場利多消息之外，通膨隱憂逐漸高漲也是原因之一，另外昨日美國標售兩年期公債，在市場資金充沛的情況下，需求仍然持續強勁，投標倍率為3.52倍高於過去平均3.49倍，終場美債五年期殖利率收在0.91%，十年期殖利率收在2.06%，三十年期殖利率收在3.21%。歐元區利率方面，昨日在歐洲財長會議順利讓希臘獲得第二輪紓困金的情況下，義大利與西班牙殖利率應聲下跌，十年期殖利率分別來到5.43%以及5.10%，德債亦在避險需求降低的情況下跌，殖利率小漲，終場德債五年期殖利率收在0.94%，十年期殖利率收在1.98%，三十年期殖利率收在2.57%。

在台債利率方面，歐元區財長會議通過希臘紓困金，希臘暫時解決違約的命運，短線上將造成全球公債殖利率偏空。收盤價位方面，五年券01-1收於0.9465%、十年券WI收在1.2822%、二十年券01-2收在1.725%，三十年券01-4收在1.82%，預估10年WI走勢下檔有限，建議區間偏空操作。

亞洲信用市場方面，昨日在傳出希臘成功獲得第二輪紓困金之後，買家更積極大膽出手，包含東南亞如新加坡、馬來西亞以及泰國，還有傳統的韓國和香港的券都被lifted，一些High Beta的地產券也因為中國調降存準率而持續上漲，不受今天有Swire(太古集團)以及Sunhun(新鴻基地產)的新發行所影響，太古集團今天發行了10年期的公司債，訂價定在+270點，新鴻基地產十年券亦retap在指標利率+270點，兩隻券在市場上反應都不錯，另外新加坡的DBSP(星展銀行)發行5年券，定價為指標利率+150點，由於這公司天期較短的15年的券市場價格大致也在+150點的位置，因此應該是以吸引需要實際持券需求的買家為主。在信用違約指數方面，全球主權指數收在342點，北美指數收在98點，歐洲指數收在131點，日本指數收在141點，亞洲指數收在160點。

美國十年期公債利率



來源: Bloomberg

每日債券小常識

什麼是債券型ETF?

ETF英文原文為Exchange Traded Funds，中文稱為「指數股票型證券投資信託基金」，簡稱為「指數股票型基金」，ETF即為將指數予以證券化，由於指數係衡量市場漲跌趨勢之指標，債券型ETF即是以債券為標的編成的指數所發行的ETF。

債券型ETF有什麼好處?

債券ETF報酬率穩定少波動，成為全球投資人災後金融產品重要避風港，近年資產規模不畏風暴衝擊逆勢成長，近四年成長率均在60%以上，為全球ETF產品的中流砥柱，並且和債券型基金相比，有流動性高、成本低及稅率的優勢

在台灣有什麼債券ETF投資管道?

櫃買中心於2010年底正式推出櫃買台灣指標公債指數ETF，以5年期、10年期、以及20年期指標公債為組成，自2005~2010年，5年、10年與20年三種年期公債發行量佔全年度公債發行量之比重平均高達86.2%，為台灣公債市場中最具代表性之券種組合，最能提供台灣最新指標公債市場的變化。

每日公司介紹

公司名稱: 津聯集團

產業別: 投資公司

信評資料:	展望	短期評等	長期評等
Moody's	--	--	--
S&P	--	--	--

重要指標:

ROE	--
EBITDA/Interest Expense	--
Debt/Equity	--
Quick Ratio	--

公司簡介

津聯集團成立於1979年，是由天津市政府全資出建的國有企業，於香港註冊，為天津市駐港窗口，扮演天津市政府融資和投資平台的角色。目前津聯集團旗下共有三間香港上市公司：天津發展控股有限公司(882 HK)、王朝酒業集團有限公司(828 HK)及天津港發展控股有限公司(3382 HK)。

近日新定價快訊

發行公司: Hitachi Capital Corp	幣別: CNH
發行日期: TBD	到期日: TBD
擔保: 產業別: 金融業	信用評等:
票面利率: TBD	Moody's --
發行額: TBD	S&P A-
其他附註: Roadshow 2/6 in HK, 2/7 in Singapore	Fitch --
	TRC --

公司簡介

日立資本公司(Hitachi Capital Corporation)透過日立信貸(Hitachi Credit)提供消費金融服務。該公司的服務包括：貸款擔保、租賃、消費貸款承購、分期信貸和信用卡。Hitachi Ltd.持有該公司過半之股份，集團從事製造通信與電子設備、重型電力與工業機械、消費電子產品。

近日新定價快訊

發行公司: Bank of East Asia China	幣別: CNH
發行日期: TBD	到期日: TBD
擔保: 產業別: 金融業	信用評等:
票面利率: TBD	Moody's A2
發行額: 1 bn	S&P A
其他附註:	Fitch --
	TRC --

公司簡介

東亞銀行是香港最大獨立本地銀行，在中國內地則是網絡最大外資銀行之一，在全國主要城市有超過100個據點。該行在海外包括北美、英國及東南亞亦設有據點。其業務包含商業及零售銀行、金融和保險服務。

近日新定價快訊

發行公司: 遠東新世紀	幣別: TWD
發行日期: 2012/2/15	到期日: 2017
擔保: 無 產業別: 纖維紡織	信用評等:
票面利率: 1.36%	Moody's --
發行額: 6bn	S&P --
其他附註:	Fitch --
	TRC twA+

公司簡介

遠東新世紀為國內第一大、世界第五大聚酯化纖廠，近期積極轉型為綜合控股公司，採多角化的經營策略，公司營運主要分為紡織、土地資產、多角化投資等三塊，旗下事業跨足化纖、紡織、石化、土地開發、轉投資等領域，轉投資公司有遠傳電信、遠東銀行、裕民航運、東聯化工、亞洲水泥及宏遠等6家上市公司。

近日新定價快訊

發行公司: 鴻海精密	幣別: TWD
發行日期: 2012年3月中旬	到期日: 2017
擔保: 無 產業別: 其它電子業	信用評等:
票面利率: TBD	Moody's --
發行額: 6bn	S&P --
其他附註:	Fitch --
	TRC twAA+

公司簡介

鴻海精密為全球最大電子代工廠，提供各式電子產品代工，並與全球一線品牌大廠建立合作關係，奠定強健之客戶基礎，近年藉由成功擴大本身在LCD電視、筆記型電腦、智慧型手機、以及平板電腦等快速成長產品之市占率的方式，鴻海的業務成長速度持續領先同業。

債券複委託下單專線: +886-2-2388-8700 客戶理財部

新台幣產品諮詢專線: +886-2-23828219
外幣產品諮詢專線: +852-25868362
外幣產品免付費專線: 0080-185-6674(Taiwan)

外幣公司債參考報價
美元計價

發行單位 / 票面利率(%) / 到期日(年)	發行量(M)	殖利率	買價	賣價	Moody's	S&P	Note
C 2.8 07/16/13	330	3.086	99.500	101.000	--	A-	花旗集團
MALAYS 3.928 06/04/15	1250	2.231	105.025	105.611	A3	A-	馬來西亞公債
BBLTB 4.8 10/18/20	800	4.650	100.408	101.692	A3	BBB+	泰國磐谷銀行
BCHINA 5.55 02/11/20	2500	4.863	103.980	104.990	A1	A	中國銀行
PUSAN 4 1/8 02/09/17	300	3.830	101.128	101.510	A2	--	釜山銀行
CAPITA 4.321 04/08/15	500	3.017	103.695	103.997	A3	--	新加坡不動產信託
DAHSIN 6 5/8 02/11/20	225	5.934	103.359	105.291	Baa1	--	大新銀行
DBSSP 2 3/8 09/14/15	1000	1.989	101.143	101.487	Aa1	AA-	星展銀行
EIBKOR 4 1/8 09/09/15	1000	2.943	103.528	104.349	A1	A	韓國進出口銀行
EIBKOR 3 3/4 10/20/16	700	3.323	101.498	102.144	A1	A	韓國進出口銀行
EIBKOR 4 01/11/17	1250	3.402	102.388	102.936	A1	A	韓國進出口銀行
EIBKOR 5 1/8 06/29/20	1250	4.229	105.498	106.968	A1	A	韓國進出口銀行
EIBKOR 4 3/8 09/15/21	1000	4.274	100.218	101.345	A1	A	韓國進出口銀行
EIBKOR 5 04/11/22	1000	4.496	103.700	104.421	A1	A	韓國進出口銀行
FUBON 6 1/8 11/30/20	200	5.434	103.336	106.176	--	BBB	富邦集團
HANABK 4 1/2 10/30/15	500	3.202	104.104	104.821	A1	A	韓亞銀行
HANABK 4 11/03/16	500	3.652	101.082	101.885	A1	A	韓亞銀行
HUWHY 6 12/29/49	2000	5.768	100.880	101.500	Baa2	BBB	和記黃埔
HUWHY 3 1/2 01/13/17	500	3.258	100.970	101.195	A3	A-	和記黃埔
HUWHY 4 5/8 01/13/22	1000	4.455	100.762	101.920	A3	A-	和記黃埔
HUWHY 6 1/2 02/13/13	3500	1.963	104.199	104.397	A3	A-	和記黃埔
HYNMTR 3 3/4 04/06/16	500	3.368	101.065	101.838	Baa2	BBB	現代汽車
ICICI 5 01/15/16	500	4.643	100.793	101.706	Baa2	BBB-	印度ICICI銀行
INDKOR 3 3/4 09/29/16	500	3.422	100.897	101.865	A1	A	韓國工業銀行
KIAMTR 3 5/8 06/14/16	500	3.436	100.379	101.109	Baa2	BBB	起亞汽車
KORELE 3 10/05/15	700	2.827	100.261	100.917	A1	A	韓國電力公司
KEB 4 7/8 01/14/16	500	3.500	104.503	105.386	A2	A-	韓國外換銀行
HIGHWY 4 1/2 03/23/15	700	2.921	104.255	104.956	A1	A	韓國高速公路
KORELE 4 3/4 07/13/21	500	4.334	102.589	103.759	A1	A	韓國電力公司
KOROIL 4 10/27/16	1000	3.391	102.275	102.938	A1	A	韓國石油公司
KOREAT 3 7/8 01/20/17	350	3.526	101.311	101.796	--	A	韓國電信
LIFUNG 5 1/4 05/13/20	750	4.777	102.566	103.788	A3	A-	利豐集團
LOTTE 3 7/8 04/07/16	400	3.357	101.647	102.294	A3	--	樂天百貨
NACF 3 1/2 02/08/17	500	3.736	98.601	99.280	A1	A	韓國國家農業合作社
PCCW 4 1/4 02/24/16	500	3.736	101.329	102.446	Baa2	BBB	電訊盈科
POHANG 4 1/4 10/28/20	700	4.619	96.786	97.982	A3	A-	浦項鋼鐵
QATDIA 5 07/21/20	2500	4.014	106.580	107.357	Aa2	AA	卡達不動產管理
QTELQD 7 7/8 06/10/19	600	4.182	122.587	123.372	A2	A	卡達電訊
SUMIBK 1.9 01/12/15	500	1.532	100.889	101.172	Aa3	A+	三井住友銀行
SUMIBK 2.9 07/22/16	1100	2.100	103.133	103.560	Aa3	A+	三井住友銀行
SUMIBK 2.65 01/12/17	500	2.315	101.420	101.652	Aa3	A+	三井住友銀行
SUMIBK 3.95 01/12/22	500	3.757	101.371	101.784	Aa3	A+	三井住友銀行
SUNHUN 4 11/02/20	300	4.286	97.231	98.652	A1	A+	香港新鴻基地產
MALAYS 2.991 07/06/16	1200	2.667	101.078	101.571	A3	A-	馬來西亞公債
WHARF 4 5/8 02/08/17	900	4.015	102.484	102.937	--	--	九龍倉
WOORIB 4 3/4 01/20/16	600	3.219	105.168	105.958	A1	A-	韓國友利銀行

附註

*: 代表該債券為永續型債券，利率之後將有可能變動，或為可召回債券，請進一步瞭解發行條件。

%: 債券交割是以含息價為基準。

境外人民幣公司債參考報價: 中資企業

發行單位 / 票面利率(%) / 到期日(年)	發行量(M)	殖利率	買價	賣價	Moody's	S&P	Note
ADBCH 3 01/17/14	2100	2.590	100.500	101.000	--	AA-u	中國農業發展銀行
ADBCH 3.2 01/17/15	550	2.837	100.750	101.250	--	AA-u	中國農業發展銀行
ADBCH 3 1/2 01/17/17	350	3.277	100.500	101.500	--	AA-u	中國農業發展銀行
BCHINA 2.9 09/30/13	2800	2.576	100.000	101.000	--	A	中國銀行
BEIENT 3 3/4 06/30/14	1450	4.144	98.750	99.500	--	--	北控水務
BEIENT 5 06/30/16	500	4.550	101.250	102.250	--	--	北控水務
BJCAPT 4 3/4 02/21/14	1150	4.883	98.750	100.750	--	--	首創置業
BYDCOL 4 1/2 04/28/14	1000	9.444	89.500	91.500	--	--	比亞迪股份有限公司
CEAIRL 4 08/08/14	2500	4.271	99.000	99.750	--	--	中國東方航空
CGB 2.7 10/27/12	2500	0.643	101.000	101.750	Aa3	--	中國附息國債
CGB 1.6 12/20/12	3000	0.735	100.200	101.200	Aa3	--	中國附息國債
CGB 1 12/0	2000	1.215	99.500	99.750	Aa3	AA-	中國附息國債
CGB 3.3 10/27/14	500	1.059	105.250	106.500	Aa3	--	中國附息國債
CGB 1.8 12/01/15	2000	1.662	100.250	100.750	Aa3	AA-	中國附息國債
CGB 2.48 12/01/20	1000	2.496	99.250	100.500	Aa3	AA-	中國附息國債
CGB 1.4 08/18/16	5000	1.838	97.750	98.500	Aa3	AA-	中國附息國債
CGB 0.6 08/18/14	6000	1.114	98.500	99.000	Aa3	AA-	中國附息國債
CGB 1.94 08/18/18	3000	2.148	98.500	99.000	Aa3	AA-	中國附息國債
CGB 2.36 08/18/21	1000	2.509	98.250	99.250	Aa3	AA-	中國附息國債
CHCHTO 4 1/2 05/19/14	600	5.589	96.750	98.750	--	--	中國誠通發展集團
CHIPWR 3 3/4 04/29/14	500	7.160	92.250	94.250	--	--	中國電力新能源發展
CHIPWR 6 1/2 01/09/17	800	6.497	99.200	100.800	--	--	中國電力新能源發展
CHIWIN 6 3/8 04/04/14	750	11.590	89.000	92.000	--	--	中國風電集團
CHMERC 2.9 11/19/13	700	3.575	98.500	99.250	--	--	招商局集團(香港)
CHMERC 3 06/30/16	1600	4.273	94.500	95.500	--	--	招商局集團
CHMERC 2 06/30/14	1400	3.629	96.000	96.750	--	--	招商局集團
COFCO 1.85 06/03/14	3000	3.469	96.000	97.000	--	--	中國糧油食品集團(香港)
CHMING 2.95 04/13/14	500	6.523	92.000	94.000	--	--	晨鳴紙業
CNHTC 2.95 10/29/12	2700	3.516	99.250	100.000	--	--	中國重汽(香港)
CNPCCH 2.55 10/26/13	2500	2.395	100.000	100.500	A1	A+	中石油
CNPCCH 2.95 10/26/14	500	2.802	100.000	100.750	A1	A+	中石油
EXIMCH 1.95 12/02/12	1000	1.129	100.250	101.000	--	--	中國進出口銀行
EXIMCH 2.65 12/02/13	4000	2.213	100.500	101.000	--	AA-	中國進出口銀行
GZRFPR 7 04/29/14	2612	19.617	77.000	80.000	--	--	富力地產
HAIAR 6 09/16/14	1000	6.756	97.750	98.750	--	--	海南航空
HAIAR 5 1/4 01/20/15	500	5.817	97.000	100.000	--	--	海南航空
INDEPS 4.65 07/21/14	1000	5.780	97.000	98.000	--	BB-	銀泰百貨
PCDHK 5 1/4 02/01/14	750	5.731	98.250	100.000	--	--	春天百貨
PINGIN 2.075 06/09/14	2000	3.511	96.500	97.250	--	--	平安保險
POWINV 3.2 12/23/15	800	4.903	93.750	94.500	--	--	中國國際
RESOUR 2.9 11/12/13	1000	3.125	99.250	100.000	NR	BBB-	華潤電力
RESOUR 3 3/4 11/12/15	1000	3.749	99.500	100.500	NR	BBB-	華潤電力
ROADKG 6 02/25/14	1300	13.817	85.750	87.750	Ba3	BB-	路勁基建
SBSG 3 1/8 12/01/13	1000	3.123	99.750	100.250	A3	A	上海寶鋼集團
SBSG 3 1/2 12/01/14	2100	3.546	99.750	100.000	A3	A	上海寶鋼集團
SBSG 4 3/8 12/01/16	500	4.140	101.000	101.000	A3	A	上海寶鋼集團
SDBC 2.7 11/11/13	3000	2.473	100.250	100.500	--	AA-	國家開發銀行
SDBC 3.1 01/16/15	867	2.963	100.250	100.500	--	AA-	國家開發銀行
SDBC 4.2 01/19/27	1500	4.177	100.000	100.500	--	AA-	國家開發銀行
SHASHU 6 1/2 07/22/14	1500	7.657	97.000	98.000	--	BB-	山水水泥
SINOCH 1.8 01/18/14	3500	3.867	96.000	96.500	--	--	中化集團
SINOTR 3.3 10/11/14	2600	3.702	98.000	100.000	--	--	中國外運股份有限公司
SPPOW 4 1/2 12/21/13	690	5.077	98.000	100.000	--	--	龍源電力
SZOCTH 3 1/2 05/25/14	1000	5.169	95.500	97.500	--	--	華僑城
TSLIEN 5 3/4 11/10/14	1300	5.949	99.000	100.000	--	--	津聯集團
ZHNGCE 2 08/04/14	900	4.068	95.000	95.500	--	--	中策橡膠

附註

* 債券交割是以含息價為基準。

境外人民幣公司債參考報價: 非中資企業

發行單位 / 票面利率(%) / 到期日(年)	發行量(M)	殖利率	買價	賣價	Moody's	S&P	Note
ADSEMI 4 1/4 09/20/16	500	5.373	94.000	97	--	--	日月光
AIFP 3.95 09/19/18	850	4.214	98.000	99	--	A	法國液化空氣集團
AIFP 3 09/19/16	1750	3.417	98.000	98.5	--	A	法國液化空氣集團
AMXLMM 3 1/2 02/08/15	1000	3.053	100.750	101.75	A2e	A-	AMERICA MOVIL
ASACEM 2.95 09/30/14	586	3.355	98.000	100	--	--	#N/A
ASIA 2.85 10/21/20	1200	2.768	100.250	101	Aaa	AAA	亞洲開發銀行
BJASST 4 7/8 12/02/13	1000	4.647	99.750	101	--	--	首長國際
BLUSKY 6 1/2 06/20/14	600	8.933	93.000	97	--	--	香港航空
BPLN 1.7 09/15/14	700	2.155	98.500	99.25	A2	A	BP集團
BSHBOS 2 3/8 09/29/14	850	2.626	99.000	99.75	--	A	博世和西門子家用電器集團
BSHBOS 3 3/8 09/28/16	750	3.523	99.000	99.75	--	A	博世和西門子家用電器集團
CAT 2 12/01/12	1000	2.329	99.500	100	A2	A	開拓重工
CAT 1.35 07/12/13	2300	2.28	98.500	99	A2	A	開拓重工
CJCHEI 2 1/4 07/06/14	1100	3.986	95.000	97.25	--	--	CJ國際控股有限公司
DANGMK 2.9 10/20/14	500	2.998	99.250	100.25	--	--	DANGA CAPITAL BHD
DIALEA 1.65 04/08/13	200	2.336	98.750	99.75	A2 /*-	--	三菱日聯租賃
FRESHK 3.9 06/03/14	1250	5.623	95.750	97	--	--	遠東宏信
FRESHK 6.95 12/21/16	750	6.915	99.500	100.75	--	--	遠東宏信
GALENT 4 5/8 12/16/13	1380	4.185	100.250	101.25	--	--	銀河娛樂集團
GENHKS 3.95 06/30/14	1380	3.948	99.500	100.5	--	--	雲頂香港
GLPSP 3 3/8 05/11/16	2650	3.927	97.500	98.25	Baa2	--	普洛斯集團
HKCGAS 1.4 04/11/16	1000	3.329	92.250	93	A1	A+	香港中華煤氣
HPWELL 2.98 07/13/12	1380	3.65	99.500	100	--	--	合和基建
HPWELL 1.55 05/18/14	600	4.41	93.000	95	--	--	合和基建
ICBCAS 6 11/04/21	1500	5.139	106.000	107	--	--	中國工商銀行(亞洲)
LGFP 9 11/14/14	1500	6.692	105.000	106.25	--	--	拉法基瑞安水泥
LOTTE 4 02/09/15	750	3.864	100.000	100.75	A3	--	樂天百貨
MPEL 3 3/4 05/09/13	2300	4.832	98.000	99.5	--	--	新濠博亞娛樂
MS 1 5/8 06/02/14	500	3.241	96.000	97	A2 /*-	A-	摩根士丹利
MTRC 0 5/8 06/17/13	1000	1.597	98.250	99.25	Aa1	--	地鐵公司蓋曼群島
NEWFOC 3 3/4 08/17/13	200	4.456	98.000	100	--	--	新焦點
NWDEVL 2 3/4 07/14/14	1000	4.029	96.750	97.5	--	--	新創建集團
ORIX 2 03/24/14	400	3.902	95.750	96.75	--	A-	歐力士
ORIX 4 11/29/14	500	3.7	100.250	101.25	--	A-	歐力士
PAHSP 6 1/2 06/02/14	600	14.126	84.500	86.75	--	--	太平洋恩利
SINCON 4 3/4 04/14/14	1380	8.679	91.750	93.25	--	--	勝獅貨櫃
SOLARG 4 3/4 08/24/14	300	4.535	100.000	101	--	--	陽光能源
SUNHKC 4 04/28/14	500	8.638	89.000	93	--	--	亞洲聯合財務有限公司
TSCOLN 1 3/4 09/01/14	725	2.316	98.250	99	A3 /*-	A-	特易購
TPVTEC 4 1/4 03/21/14	500	4.249	98.000	102	--	--	冠捷科技
VTB 2.95 12/23/13	1000	4.244	97.500	98	Baa1	BBB	VTB銀行
VW 2.15 05/23/16	1500	2.779	97.000	98	A3	A-	福斯汽車
YUENFO 3.1 02/10/14	300	3.366	99.000	100	--	--	永豐餘
YUM 2 3/8 09/29/14	350	2.676	98.750	99.75	Baa3	BBB-	百勝餐飲

附註

* 債券交割是以含息價為基準。

台幣公司債參考報價

名稱 / 票面利率(%) / 到期日(年)	殖利率	客戶賣價	客戶買價	發行單位 / 票面利率(%) / 到期日(年)	殖利率	百元價格	客戶賣價
98塑化2 / 1.42 / 2016/5/25	1.358	100.071	100.434				
98南亞1 / 1.88 / 2014/2/26	1.292	101.082	101.232				
98統一1A / 1.23 / 2012/12/22	1.155	100.039	100.080				
00鴻海1 / 1.47 / 2016/3/8	1.505	99.693	100.034				
00裕融1 / 1.27 / 2014/6/10	1.300	99.819	100.043				
00萬海1A / 1.65 / 2016/6/22	1.625	99.997	100.204				

外幣可轉換公司債

Ticker	轉換公司	幣別	賣價	買價	賣回日程	到期日	票面利率	現股價格	平價
KNYUTT 0 10/27/13	京元電	USD	106.00	108.00	2012/10/27	2013/10/27	0	12.90	107.03
ACERST 0 08/10/15	宏碁	USD	95.22	96.20	2013/8/10	2015/8/10	0	43.50	45.92
ACERST 0 08/10/17	宏碁	USD	95.24	96.42	2015/8/10	2017/8/10	0	43.50	44.63
ASACEM 0 01/27/16	遠東新	USD	96.80	97.61	2014/1/27	2016/1/27	0	36.95	61.82
AUOPT 0 10/13/15	友達	USD	84.83	85.63	--	2015/10/13	0	14.90	38.89
EPIST 0 01/27/16	晶電	USD	93.84	94.76	2014/1/27	2016/1/27	0	74.80	58.38
HONHAI 0 10/12/13	鴻海	USD	99.81	100.61	--	2013/10/12	0	96.80	74.52
TATUNG 0 03/25/14	尚志	USD	94.18	95.05	--	2014/3/25	0	9.54	51.95
TPKHOL 0 04/20/14	F-宸鴻	USD	90.56	90.56	--	2014/4/20	0	491.00	47.30
ASACEM 0 06/07/16	亞泥	USD	100.06	101.11	2014/6/7	2016/6/7	0	36.80	76.05
TWIGIC 0 07/28/14	台玻	USD	93.71	94.65	--	2014/7/28	0	35.00	55.55
UNIMIC 0 05/24/16	聯電	USD	99.20	100.21	2014/5/24	2016/5/24	0	2.59	74.61
RADOPT 0 07/21/16	瑞儀光電	USD	104.24	104.74	2014/7/21	2016/7/21	0	124.00	87.22
SLACP 0 05/12/16	香格里拉(亞洲)	USD	94.09	95.09	--	2016/5/12	0	18.64	64.34
FEAST 3 5/8 03/05/15	遠東發展	HKD	99.19	100.19	--	2015/3/5	3.625	1.40	42.42
KERPRO 0 02/22/12	嘉里建設	HKD	116.96	117.58	--	2012/2/22	0	35.30	67.05
SHTGF 3.3 10/22/14	信德集團	HKD	100.08	100.46	2012/10/22	2014/10/22	3.3	3.31	46.16
YYINDU 0 11/17/11	裕元集團	HKD	--	--	--	2011/11/17	0	25.05	--
XINHND 2 1/2 10/20/15	亨得利	HKD	102.46	102.46	2013/10/20	2015/10/20	2.5	3.44	69.46
LOTTE 0 07/05/16	樂天百貨	USD	94.83	95.47	2014/7/5	2016/7/5	0	370000	54.75
LOTTE 0 07/05/16	樂天百貨	JPY	94.61	95.28	2014/7/5	2016/7/5	0	370000	54.27
HYUELE 4 1/2 12/14/1	海力士半導體	USD	99.87	100.96	--	2012/12/14	4.5	28300	64.44
STXPOC 4 1/2 11/20/1	STX PAN OCEAN CO	USD	97.58	98.78	2012/11/20	2014/11/20	4.5	7810	57.92
LGTELE 0 09/29/12	LG UPLUS CORP	USD	101.59	102.48	2012/3/29	2012/9/29	0	5850	68.40
HUSHNW 4 07/20/16	HANJIN SHIPPING	USD	89.59	93.22	2014/7/20	2016/7/20	4	17200	66.81
OSIMSP 2 3/4 07/05/1	OSIM INTL LTD	SGD	95.08	96.23	2014/7/5	2016/7/5	2.75	1.26	62.22
SMCPM 2 05/05/14	SAN MIGUEL	USD	106.27	107.22	--	2014/5/5	2	115.00	103.12

信用連結商品報價

連結標的	標的名稱	TCRI	利率	債券到期日/賣回日	付息方式	可承做本金
XS0347678079 Corp	亞泥轉遠東新世紀海外交換債 (USD)		2.70%	2013/2/20	每季	最高USD 1500萬
26033	長榮三	4	1.65%	2012/8/7	每季	TWD 20,000,000
80392	台虹二	5	2.20%	2012/11/5	每季	TWD 30,000,000
23772	微星二	4	2.10%	2013/4/25	每季	TWD 30,000,000
29031	遠百一	4	1.60%	2014/3/3	每季	TWD 50,000,000
49063	正文三	5	2.70%	2014/7/11	每季	TWD 20,000,000
28851	元金一	twA+	1.75%	2013/6/17	每季	TWD 20,000,000

回購交易利率牌告

天期	USD(%)	EUR(%)	TWD(%)	CNH(%)
1Week	0.70	--	0.62	0.80
2Week	0.80	--	0.68	0.90
3Week	0.90	--	--	1.00
1 Month	1.35	1.00	0.70	1.25
3 Month	1.50	--	--	1.45
6 Month	--	--	--	1.65

附註

*：代表該債券為永續型債券，利率之後將有可能變動，或為可召回債券，請進一步瞭解發行條件。

%：債券交割是以含息價為基準。

免責聲明

本文為永豐金證券之每日債券評論。其所涵蓋之信息並非為特定投資之推薦。數據來源彭博社(Bloomberg)。永豐金證券假設數據資料皆公開並可信任之。評論為永豐金證券之觀點。本文內容僅供參考之用，並不構成與永豐金證券，或其相關機構進行任何證券或產品之交易合約。本文內容並非未經許可的法律權限內的提議或邀請，或者對瀏覽之投資人的提議或邀請。

本文的數據與觀點反映目前市場的現況以及我們至今的判斷。鑒於市場變化，我們在未經全面確認的情況下，依賴所假設公開來源的信息為準確且完整。我們的觀點及其基礎假設可能在未與事先通知的情況下而發生變化。證券資產價格變化可以用於說明的作用但並不代表真實的回報。

一些信息可能包括預期看法與新聞整理。我們的評論是基於不同的風險、不確定因素及假設，實發事件或結果或市場所實現的表現可能與預述的情況有不同。

投資涉及風險，包括本金損失的可能性。過去的表現與歷史數字並不一定代表未來的表現。本文內容不得造成任何投資建議或推薦，並且並非為針對特定的目標、市場狀況或某人的個別需要而準備。投資者應自行研究全部相關資料。

過往表現並不代表未來業績。無任何示範或保證可以展示個別策略的效能或可能獲得的實際回報。

全球據點

Hong Kong

SinoPac Securities (Asia) Ltd.
21st Floor, One Peking
1 Peking Road,
Tsim Sha Tsui, Kowloon, Hong Kong
Tel: +852- 2586-8340
Toll Free : 0080-185-6674(Taiwan)
Fax: +852-2586-8300

Shanghai

SinoPac Securities (Asia) Limited
Suite 2405, Hua Xia Bank Tower,
256 South Pudong Road, Shanghai
People's Republic of China
Tel: +86-21-6886-5358
Fax: +86-21-6886-5969

London

SinoPac Securities (Europe) Ltd.
5th Floor · Habib House
42 Moorgate
London EC2R 6EL
United Kingdom,
Registered in England and Wales No. 3766464
Tel: +44-20-7614-9999
Fax: +44-20-7614-9979

Taipei

SinoPac Securities Corporation
17F · 2 Chung Ching S. Road · Sec 1
Taipei 100 ·
Taiwan
Tel: +886-2-2382-8219/2312-3866
Fax: +886-2-2382-3464

彭博頁面

SinoPac Securities Corp

www.taiwanresearch.com

Bloomberg page: SIAL