

### 全球指標公債

	最新殖利率	前日變化(BP)
美國五年公債	0.86%	0.48
美國十年公債	2%	1.90
美國三十年公債	3.15%	0.89
德國五年公債	0.91%	1.80
德國十年公債	1.93%	2.90
德國三十年公債	2.52%	0.90
中國二年期公債(CNH)	1.1%	0.02
中國五年期公債(CNH)	1.18%	0.08

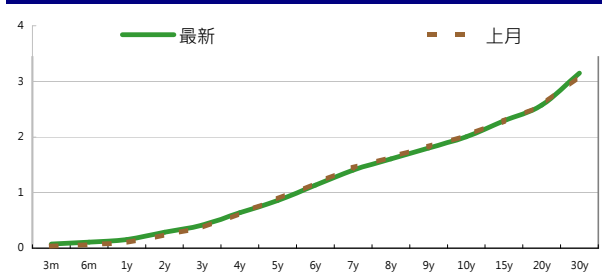
### Markit CDX & iTraxx 信用指數

	指數	前日變化(BP)
全球主權 iTraxx 指數	342	(6)
北美投資級 CDX 指數	99	0
歐洲投資級 iTraxx 指數	137	(3)
日本投資級 iTraxx 指數	146	(8)
亞洲投資級 iTraxx 指數 (不包含日本)	165	(3)

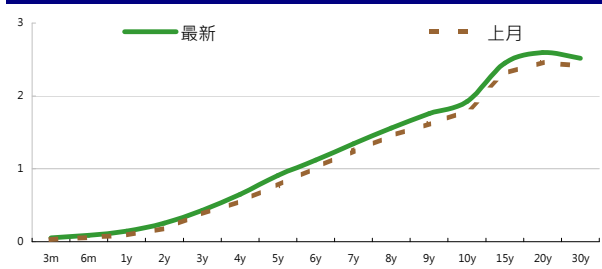
### 外匯市場

	價格	指數	前日變化(%)	
歐元兌美元	1.32	道瓊工業	12949.87	0.35 %
美元兌日圓	79.68	那斯達克	2951.78	(0.27)%
美元兌人民幣	6.30	S&P 500	1361.23	0.23 %
美元兌台幣	29.58	德國工業	6848.03	1.42 %
歐元兌台幣	38.85	英國FTSE	5905.07	0.33 %
港幣兌台幣	3.81	法國CAC	3439.62	1.37 %
人民幣兌台幣	4.69	日經225	9238.1	1.58 %

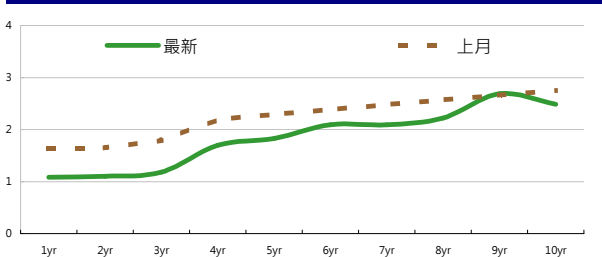
### 美國公債殖利率期間結構



### 德國公債殖利率結構



### CNH公債殖利率結構



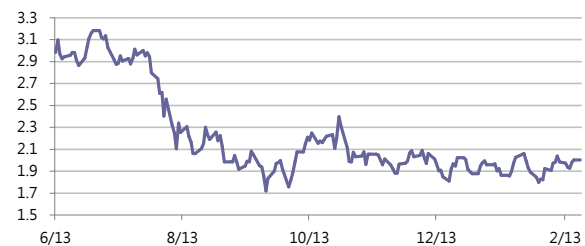
## 固定收益每日評論

在美債殖利率方面，週五在重要數據僅有CPI數據小幅不如預期的情況下，美債市場主要跟著市場風險情緒波動，在希臘紓困案可望通過的情況下，讓美債殖利率是向上的走勢，十年期殖利率突破2%關卡，一度來到2.04的位置，但之後低接買盤仍然強勁，本週重要公債標售計畫有2/21標售兩年期公債以及2/23標售七年期公債。終場美國五年期殖利率收在0.86%，十年期殖利率收在2.00%，三十年期殖利率收在3.15%。歐元區利率方面，在ECB傳出亦同意進行希臘債務交換的行動，可望降低希臘債壓力進而讓疏困金協議更容易達成之後，市場風險情緒好轉，義大利與西班牙殖利率應聲下跌，德債亦在避險需求降低的情況下下跌，殖利率小漲，市場將劇集於今日的歐元區財長會議商討希臘第二次疏困金發放以及本週將公布的第二輪歐洲央行的長期再融資操作(LTRO)結果，終場德債五年期殖利率收在0.89%，十年期殖利率收在1.90%，三十年期殖利率收在2.51%。

在台債利率方面，美股反彈，帶動使台股走高，帶動各期券種皆震盪走高。收盤價位方面，五年券01-1收於0.9535%、十年券WI收在1.2722%、二十年券01-2收在1.708%，三十年券01-4收在1.82%，預估WI走勢將在1.25-1.30區間震盪，延續區間操作的建議。

信用市場方面，上週整個亞洲相對來說是表疲軟的，主要是因為希臘方面還是引起市場的一些擔憂，另外由於最近新發行量較大，多頭較無法集中火力也可能是原因之一，僅有BTMU(三菱東京日聯銀行)有比較強的表現，像如果前一天沒有新發行的案件出來的話，隔天市場相對來說就會較為清淡可以看的出來，然後越到接近週末的時候，賣壓也就更大看的出來dealer們想趁機降低一些風險，雖然整體來說上禮拜fund flow在債券相關的fund仍是處於淨流入的金額，但是金額相較於前一周已經是有所減少，這樣的現象如果持續，年初到現在的多頭走勢有可能會稍事歇息，因此本周操作盡量建議以保守為主。在信用違約指數方面，全球主權指數收在342點，北美指數收在99點，歐洲指數收在137點，日本指數收在146點，亞洲指數收在165點。

### 美國十年期公債利率



來源: Bloomberg

## 每日債券小常識

什麼是債券型ETF?

ETF英文原文為Exchange Traded Funds，中文稱為「指數股票型證券投資信託基金」，簡稱為「指數股票型基金」，ETF即為將指數予以證券化，由於指數係衡量市場漲跌趨勢之指標，債券型ETF即是以債券為標的編成的指數所發行的ETF。

債券型ETF有什麼好處?

債券ETF報酬率穩定少波動，成為全球投資人災後金融產品重要避風港，近年資產規模不畏風暴衝擊逆勢成長，近四年成長率均在60%以上，為全球ETF產品的中流砥柱，並且和債券型基金相比，有流動性高、成本低及稅率的優勢

在台灣有什麼債券ETF投資管道?

櫃買中心於2010年底正式推出櫃買台灣指標公債指數ETF，以5年期、10年期、以及20年期指標公債為組成，自2005~2010年，5年、10年與20年三種年期公債發行量佔全年度公債發行量之比重平均高達86.2%，為台灣公債市場中最具代表性之券種組合，最能提供台灣最新指標公債市場的變化。

## 每日公司介紹

公司名稱: 津聯集團

產業別: 投資公司

信評資料:	展望	短期評等	長期評等
Moody's	--	--	--
S&P	--	--	--

重要指標:

ROE	--
EBITDA/Interest Expense	--
Debt/Equity	--
Quick Ratio	--

## 公司簡介

津聯集團成立於1979年，是由天津市政府全資出建的國有企業，於香港註冊，為天津市駐港窗口，扮演天津市政府融資和投資平台的角色。目前津聯集團旗下共有三間香港上市公司：天津發展控股有限公司(882 HK)、王朝酒業集團有限公司(828 HK)及天津港發展控股有限公司(3382 HK)。

## 近日新定價快訊

發行公司: Hitachi Capital Corp	幣別: CNH
發行日期: TBD	到期日: TBD
擔保: 產業別: 金融業	信用評等:
票面利率: TBD	Moody's --
發行額: TBD	S&P A-
其他附註: Roadshow 2/6 in HK, 2/7 in Singapore	Fitch --
	TRC --

## 公司簡介

日立資本公司(Hitachi Capital Corporation)透過日立信貸(Hitachi Credit)提供消費金融服務。該公司的服務包括：貸款擔保、租賃、消費貸款承購、分期信貸和信用卡。Hitachi Ltd.持有該公司過半之股份，集團從事製造通信與電子設備、重型電力與工業機械、消費電子產品。

## 近日新定價快訊

發行公司: Bank of East Asia China	幣別: CNH
發行日期: TBD	到期日: TBD
擔保: 產業別: 金融業	信用評等:
票面利率: TBD	Moody's A2
發行額: 1 bn	S&P A
其他附註:	Fitch --
	TRC --

## 公司簡介

東亞銀行是香港最大獨立本地銀行，在中國內地則是網絡最大外資銀行之一，在全國主要城市有超過100個據點。該行在海外包括北美、英國及東南亞亦設有據點。其業務包含商業及零售銀行、金融和保險服務。

## 近日新定價快訊

發行公司: 遠東新世紀	幣別: TWD
發行日期: 2012/2/15	到期日: 2017
擔保: 無 產業別: 纖維紡織	信用評等:
票面利率: 1.36%	Moody's --
發行額: 6bn	S&P --
其他附註:	Fitch --
	TRC twA+

## 公司簡介

遠東新世紀為國內第一大、世界第五大聚酯化纖廠，近期積極轉型為綜合控股公司，採多角化的經營策略，公司營運主要分為紡織、土地資產、多角化投資等三塊，旗下事業跨足化纖、紡織、石化、土地開發、轉投資等領域，轉投資公司有遠傳電信、遠東銀行、裕民航運、東聯化工、亞洲水泥及宏遠等6家上市公司。

## 近日新定價快訊

發行公司: 鴻海精密	幣別: TWD
發行日期: 2012年3月中旬	到期日: 2017
擔保: 無 產業別: 其它電子業	信用評等:
票面利率: TBD	Moody's --
發行額: 6bn	S&P --
其他附註:	Fitch --
	TRC twAA+

## 公司簡介

鴻海精密為全球最大電子代工廠，提供各式電子產品代工，並與全球一線品牌大廠建立合作關係，奠定強健之客戶基礎，近年藉由成功擴大本身在LCD電視、筆記型電腦、智慧型手機、以及平板電腦等快速成長產品之市占率的方式，鴻海的業務成長速度持續領先同業。

債券複委託下單專線: +886-2-2388-8700 客戶理財部

新台幣產品諮詢專線: +886-2-23828219  
外幣產品諮詢專線: +852-25868362  
外幣產品免付費專線: 0080-185-6674(Taiwan)

**外幣公司債參考報價**  
**美元計價**

發行單位 / 票面利率(%) / 到期日(年)	發行量(M)	殖利率	買價	賣價	Moody's	S&P	Note
C 2.8 07/16/13	330	3.095	99.500	101.000	--	A-	花旗集團
MALAYS 3.928 06/04/15	1250	2.263	104.936	105.529	A3	A-	馬來西亞公債
BBLTB 4.8 10/18/20	800	4.587	100.911	102.086	A3	BBB+	泰國磐谷銀行
BCHINA 5.55 02/11/20	2500	4.875	103.900	104.920	A1	A	中國銀行
PUSAN 4 1/8 02/09/17	300	3.879	100.968	101.227	A2	--	釜山銀行
CAPITA 4.321 04/08/15	500	3.096	103.310	103.930	A3	--	新加坡不動產信託
DAHSIN 6 5/8 02/11/20	225	5.975	103.580	104.560	Baa1	--	大新銀行
DBSSP 2 3/8 09/14/15	1000	2.140	100.629	100.972	Aa1	AA-	星展銀行
EIBKOR 4 1/8 09/09/15	1000	2.976	103.529	104.148	A1	A	韓國進出口銀行
EIBKOR 3 3/4 10/20/16	700	3.318	101.586	102.109	A1	A	韓國進出口銀行
EIBKOR 4 01/11/17	1250	3.428	102.350	102.752	A1	A	韓國進出口銀行
EIBKOR 5 1/8 06/29/20	1250	4.276	105.286	106.515	A1	A	韓國進出口銀行
EIBKOR 4 3/8 09/15/21	1000	4.348	99.679	100.734	A1	A	韓國進出口銀行
EIBKOR 5 04/11/22	1000	4.521	103.550	104.181	A1	A	韓國進出口銀行
FUBON 6 1/8 11/30/20	200	5.525	103.580	104.650	--	BBB	富邦集團
HANABK 4 1/2 10/30/15	500	3.236	104.001	104.712	A1	A	韓亞銀行
HANABK 4 11/03/16	500	3.658	101.100	101.818	A1	A	韓亞銀行
HUWHY 6 12/29/49	2000	5.725	101.000	101.750	Baa2	BBB	和記黃埔
HUWHY 3 1/2 01/13/17	500	3.253	100.880	101.331	A3	A-	和記黃埔
HUWHY 4 5/8 01/13/22	1000	4.537	100.297	101.086	A3	A-	和記黃埔
HUWHY 6 1/2 02/13/13	3500	1.900	104.310	104.510	A3	A-	和記黃埔
HYNMTR 3 3/4 04/06/16	500	3.395	100.967	101.739	Baa2	BBB	現代汽車
ICICI 5 01/15/16	500	4.729	100.530	101.367	Baa2	BBB-	印度ICICI銀行
INDKOR 3 3/4 09/29/16	500	3.424	100.930	101.820	A1	A	韓國工業銀行
KIAMTR 3 5/8 06/14/16	500	3.439	100.457	101.011	Baa2	BBB	起亞汽車
KORELE 3 10/05/15	700	2.878	100.125	100.705	A1	A	韓國電力公司
KEB 4 7/8 01/14/16	500	3.613	104.143	104.933	A2	A-	韓國外換銀行
HIGHWY 4 1/2 03/23/15	700	2.963	104.178	104.812	A1	A	韓國高速公路
KORELE 4 3/4 07/13/21	500	4.317	102.715	103.896	A1	A	韓國電力公司
KOROIL 4 10/27/16	1000	3.415	102.257	102.758	A1	A	韓國石油公司
KOREAT 3 7/8 01/20/17	350	3.535	101.355	101.682	--	A	韓國電信
LIFUNG 5 1/4 05/13/20	750	4.753	102.721	103.970	A3	A-	利豐集團
LOTTE 3 7/8 04/07/16	400	3.392	101.508	102.174	A3	--	樂天百貨
NACF 3 1/2 02/08/17	500	3.856	98.040	98.773	A1	A	韓國國家農業合作社
PCCW 4 1/4 02/24/16	500	3.720	101.580	102.330	Baa2	BBB	電訊盈科
POHANG 4 1/4 10/28/20	700	4.621	96.801	97.928	A3	A-	浦項鋼鐵
QATDIA 5 07/21/20	2500	4.037	106.428	107.180	Aa2	AA	卡達不動產管理
QTELQD 7 7/8 06/10/19	600	4.188	122.556	123.379	A2	A	卡達電訊
SUMIBK 1.9 01/12/15	500	1.555	100.829	101.111	Aa3	A+	三井住友銀行
SUMIBK 2.9 07/22/16	1100	2.111	103.093	103.521	Aa3	A+	三井住友銀行
SUMIBK 2.65 01/12/17	500	2.261	101.648	101.927	Aa3	A+	三井住友銀行
SUMIBK 3.95 01/12/22	500	3.697	101.871	102.287	Aa3	A+	三井住友銀行
SUNHUN 4 11/02/20	300	4.249	97.480	98.920	A1	A+	香港新鴻基地產
MALAYS 2.991 07/06/16	1200	2.683	101.045	101.471	A3	A-	馬來西亞公債
WHARF 4 5/8 02/08/17	900	4.221	101.560	102.020	--	--	九龍倉
WOORIB 4 3/4 01/20/16	600	3.381	104.555	105.386	A1	A-	韓國友利銀行

## 附註

\*: 代表該債券為永續型債券，利率之後將有可能變動，或為可召回債券，請進一步瞭解發行條件。

%: 債券交割是以含息價為基準。

## 境外人民幣公司債參考報價: 中資企業

發行單位 / 票面利率(%) / 到期日(年)	發行量(M)	殖利率	買價	賣價	Moody's	S&P	Note
ADBCH 3 01/17/14	2100	2.592	100.500	101.000	--	AA-u	中國農業發展銀行
ADBCH 3.2 01/17/15	550	2.838	100.750	101.250	--	AA-u	中國農業發展銀行
ADBCH 3 1/2 01/17/17	350	3.277	100.500	101.500	--	AA-u	中國農業發展銀行
BCHINA 2.9 09/30/13	2800	2.658	100.000	100.750	--	A	中國銀行
BEIENT 3 3/4 06/30/14	1450	4.199	98.750	99.250	--	--	北控水務
BEIENT 5 06/30/16	500	4.488	101.500	102.500	--	--	北控水務
BJCAPT 4 3/4 02/21/14	1150	5.150	98.250	100.250	--	--	首創置業
BYDCOL 4 1/2 04/28/14	1000	9.766	88.750	91.000	--	--	比亞迪股份有限公司
CEAIRL 4 08/08/14	2500	4.161	99.250	100.000	--	--	中國東方航空
CGB 2.7 10/27/12	2500	1.040	101.000	101.250	Aa3	--	中國附息國債
CGB 1.6 12/20/12	3000	0.626	100.300	101.300	Aa3	--	中國附息國債
CGB 1 12/0	2000	1.142	99.500	100.000	Aa3	AA-	中國附息國債
CGB 3.3 10/27/14	500	1.067	105.500	106.250	Aa3	--	中國附息國債
CGB 1.8 12/01/15	2000	1.662	100.250	100.750	Aa3	AA-	中國附息國債
CGB 2.48 12/01/20	1000	2.496	99.500	100.250	Aa3	AA-	中國附息國債
CGB 1.4 08/18/16	5000	1.808	98.000	98.500	Aa3	AA-	中國附息國債
CGB 0.6 08/18/14	6000	1.163	98.250	99.000	Aa3	AA-	中國附息國債
CGB 1.94 08/18/18	3000	2.106	98.750	99.250	Aa3	AA-	中國附息國債
CGB 2.36 08/18/21	1000	2.464	98.750	99.500	Aa3	AA-	中國附息國債
CHCHTO 4 1/2 05/19/14	600	5.581	96.750	98.750	--	--	中國誠通發展集團
CHIPWR 3 3/4 04/29/14	500	7.144	92.250	94.250	--	--	中國電力新能源發展
CHIPWR 6 1/2 01/09/17	800	6.498	99.200	100.800	--	--	中國電力新能源發展
CHIWIN 6 3/8 04/04/14	750	11.491	89.000	92.250	--	--	中國風電集團
CHMERC 2.9 11/19/13	700	3.571	98.500	99.250	--	--	招商局集團(香港)
CHMERC 3 06/30/16	1600	4.368	94.250	95.000	--	--	招商局集團
CHMERC 2 06/30/14	1400	3.565	96.000	97.000	--	--	招商局集團
COFCO 1.85 06/03/14	3000	3.638	95.750	96.500	--	--	中國糧油食品集團(香港)
CHMING 2.95 04/13/14	500	6.505	92.000	94.000	--	--	晨鳴紙業
CNHTC 2.95 10/29/12	2700	3.507	99.250	100.000	--	--	中國重汽(香港)
CNPCCH 2.55 10/26/13	2500	2.472	100.000	100.250	A1	A+	中石油
CNPCCH 2.95 10/26/14	500	2.851	100.000	100.500	A1	A+	中石油
EXIMCH 1.95 12/02/12	1000	1.140	100.250	101.000	--	--	中國進出口銀行
EXIMCH 2.65 12/02/13	4000	2.216	100.500	101.000	--	AA-	中國進出口銀行
GZRFPR 7 04/29/14	2612	19.556	77.000	80.000	--	--	富力地產
HAIAR 6 09/16/14	1000	6.807	97.750	98.500	--	--	海南航空
HAIAR 5 1/4 01/20/15	500	5.816	97.000	100.000	--	--	海南航空
INDEPS 4.65 07/21/14	1000	5.890	96.750	97.750	--	BB-	銀泰百貨
PCDHK 5 1/4 02/01/14	750	5.729	98.250	100.000	--	--	春天百貨
PINGIN 2.075 06/09/14	2000	3.562	96.500	97.000	--	--	平安保險
POWINV 3.2 12/23/15	800	4.824	93.750	95.000	--	--	中國國際
RESOUR 2.9 11/12/13	1000	3.124	99.250	100.000	NR	BBB-	華潤電力
RESOUR 3 3/4 11/12/15	1000	3.785	99.500	100.250	NR	BBB-	華潤電力
ROADKG 6 02/25/14	1300	13.936	85.250	87.750	Ba3	BB-	路勁基建
SBSG 3 1/8 12/01/13	1000	3.123	99.750	100.250	A3	A	上海寶鋼集團
SBSG 3 1/2 12/01/14	2100	3.546	99.750	100.000	A3	A	上海寶鋼集團
SBSG 4 3/8 12/01/16	500	4.054	101.000	101.750	A3	A	上海寶鋼集團
SDBC 2.7 11/11/13	3000	2.474	100.250	100.500	--	AA-	國家開發銀行
SDBC 3.1 01/16/15	867	2.963	100.250	100.500	--	AA-	國家開發銀行
SDBC 4.2 01/19/27	1500	4.188	100.000	100.250	--	AA-	國家開發銀行
SHASHU 6 1/2 07/22/14	1500	7.770	96.750	97.750	--	BB-	山水水泥
SINOCH 1.8 01/18/14	3500	3.785	96.000	96.750	--	--	中化集團
SINOTR 3.3 10/11/14	2600	3.700	98.000	100.000	--	--	中國外運股份有限公司
SPPOW 4 1/2 12/21/13	690	5.074	98.000	100.000	--	--	龍源電力
SZOCTH 3 1/2 05/25/14	1000	5.162	95.500	97.500	--	--	華僑城
TSLIEN 5 3/4 11/10/14	1300	5.948	99.000	100.000	--	--	津聯集團
ZHNGCE 2 08/04/14	900	4.115	94.750	95.500	--	--	中策橡膠

附註

\* 債券交割是以含息價為基準。

## 境外人民幣公司債參考報價: 非中資企業

發行單位 / 票面利率(%) / 到期日(年)	發行量(M)	殖利率	買價	賣價	Moody's	S&P	Note
ADSEMI 4 1/4 09/20/16	500	5.371	94.000	97	--	--	日月光
AIFP 3.95 09/19/18	850	4.213	98.000	99	--	A	法國液化空氣集團
AIFP 3 09/19/16	1750	3.476	97.750	98.25	--	A	法國液化空氣集團
AMXLMM 3 1/2 02/08/15	1000	3.054	100.750	101.75	A2e	A-	AMERICA MOVIL
ASACEM 2.95 09/30/14	586	3.354	98.000	100	--	--	亞洲水泥中國控股
ASIA 2.85 10/21/20	1200	2.736	100.500	101.25	Aaa	AAA	亞洲開發銀行
BJASST 4 7/8 12/02/13	1000	4.574	100.000	101	--	--	首長國際
BLUSKY 6 1/2 06/20/14	600	8.922	93.000	97	--	--	香港航空
BPLN 1.7 09/15/14	700	2.255	98.250	99	A2	A	BP集團
BSHBOS 2 3/8 09/29/14	850	2.524	99.250	100	--	A	博世和西門子家用電器集團
BSHBOS 3 3/8 09/28/16	750	3.553	98.750	99.75	--	A	博世和西門子家用電器集團
CAT 2 12/01/12	1000	2.324	99.500	100	A2	A	開拓重工
CAT 1.35 07/12/13	2300	2.366	98.250	99	A2	A	開拓重工
CJCHEI 2 1/4 07/06/14	1100	3.979	95.000	97.25	--	--	CJ國際控股有限公司
DANGMK 2.9 10/20/14	500	2.948	99.500	100.25	--	--	DANGA CAPITAL BHD
DIALEA 1.65 04/08/13	200	2.33	98.750	99.75	A2 /*-	--	三菱日聯租賃
FRESHK 3.9 06/03/14	1250	5.615	95.750	97	--	--	遠東宏信
FRESHK 6.95 12/21/16	750	6.916	99.500	100.75	--	--	遠東宏信
GALENT 4 5/8 12/16/13	1380	4.332	100.000	101	--	--	銀河娛樂集團
GENHKS 3.95 06/30/14	1380	4.174	99.000	100	--	--	雲頂香港
GLPSP 3 3/8 05/11/16	2650	3.992	97.250	98	Baa2	--	普洛斯集團
HKCGAS 1.4 04/11/16	1000	3.426	92.000	92.5	A1	A+	香港中華煤氣
HPWELL 2.98 07/13/12	1380	3.632	99.500	100	--	--	合和基建
HPWELL 1.55 05/18/14	600	4.273	93.000	95.5	--	--	合和基建
ICBCAS 6 11/04/21	1500	5.397	104.000	105	--	--	中國工商銀行(亞洲)
LGFP 9 11/14/14	1500	6.75	105.000	106	--	--	拉法基瑞安水泥
LOTTE 4 02/09/15	750	3.864	100.000	100.75	A3	--	樂天百貨
MPEL 3 3/4 05/09/13	2300	5.478	97.000	99	--	--	新濠博亞娛樂
MS 1 5/8 06/02/14	500	3.233	96.000	97	A2 /*-	A-	摩根士丹利
MTRC 0 5/8 06/17/13	1000	1.882	97.750	99	Aa1	--	地鐵公司蓋曼群島
NEWFOC 3 3/4 08/17/13	200	4.452	98.000	100	--	--	新焦點
NWDEVL 2 3/4 07/14/14	1000	4.08	96.500	97.5	--	--	新創建集團
ORIX 2 03/24/14	400	3.892	95.750	96.75	--	A-	歐力士
ORIX 4 11/29/14	500	3.7	100.250	101.25	--	A-	歐力士
PAHSP 6 1/2 06/02/14	600	14.092	84.500	86.75	--	--	太平洋恩利
SINCON 4 3/4 04/14/14	1380	8.797	91.250	93.25	--	--	勝獅貨櫃
SOLARG 4 3/4 08/24/14	300	4.536	100.000	101	--	--	陽光能源
SUNHKC 4 04/28/14	500	8.615	89.000	93	--	--	亞洲聯合財務有限公司
TSCOLN 1 3/4 09/01/14	725	2.366	98.000	99	A3 /*-	A-	特易購
TPVTEC 4 1/4 03/21/14	500	4.249	98.000	102	--	--	冠捷科技
VTB 2.95 12/23/13	1000	4.092	97.750	98.25	Baa1	BBB	VTB銀行
VW 2.15 05/23/16	1500	2.873	96.750	97.5	A3	A-	福斯汽車
YUENFO 3.1 02/10/14	300	3.364	99.000	100	--	--	永豐餘
YUM 2 3/8 09/29/14	350	2.776	98.500	99.5	Baa3	BBB-	百勝餐飲

附註

\* 債券交割是以含息價為基準。

## 台幣公司債參考報價

名稱 / 票面利率(%) / 到期日(年)	殖利率	客戶賣價	客戶買價	發行單位 / 票面利率(%) / 到期日(年)	殖利率	百元價格	客戶賣價
98塑化2 / 1.42 / 2016/5/25	1.358	100.071	100.435				
98南亞1 / 1.88 / 2014/2/26	1.291	101.086	101.237				
98統一A / 1.23 / 2012/12/22	1.155	100.039	100.080				
00鴻海1 / 1.47 / 2016/3/8	1.505	99.692	100.034				
00裕融1 / 1.27 / 2014/6/10	1.300	99.818	100.043				
00萬海1A / 1.65 / 2016/6/22	1.625	99.997	100.205				

## 外幣可轉換公司債

Ticker	轉換公司	幣別	賣價	買價	賣回日程	到期日	票面利率	現股價格	平價
KNYUTT 0 10/27/13	京元電	USD	110.00	111.00	2012/10/27	2013/10/27	0	--	106.66
ACERST 0 08/10/15	宏碁	USD	95.56	96.66	2013/8/10	2015/8/10	0	--	47.42
ACERST 0 08/10/17	宏碁	USD	95.33	96.48	2015/8/10	2017/8/10	0	--	46.08
ASACEM 0 01/27/16	遠東新	USD	97.07	97.90	2014/1/27	2016/1/27	0	--	61.34
AUOPT 0 10/13/15	友達	USD	85.34	86.05	--	2015/10/13	0	--	40.73
EPIST 0 01/27/16	晶電	USD	93.83	94.97	2014/1/27	2016/1/27	0	--	56.14
HONHAI 0 10/12/13	鴻海	USD	100.92	101.43	--	2013/10/12	0	--	78.17
TATUNG 0 03/25/14	尚志	USD	94.62	95.56	--	2014/3/25	0	--	52.57
TPKHOL 0 04/20/14	F-宸鴻	USD	89.43	90.31	--	2014/4/20	0	--	47.32
ASACEM 0 06/07/16	亞泥	USD	100.03	101.10	2014/6/7	2016/6/7	0	--	75.98
TWIGIC 0 07/28/14	台玻	USD	93.55	94.55	--	2014/7/28	0	--	54.54
UNIMIC 0 05/24/16	聯電	USD	99.51	100.45	2014/5/24	2016/5/24	0	--	76.05
RADOPT 0 07/21/16	瑞儀光電	USD	102.87	103.57	2014/7/21	2016/7/21	0	--	84.43
SLACP 0 05/12/16	香格里拉(亞洲)	USD	93.36	94.36	--	2016/5/12	0	--	62.48
FEAST 3 5/8 03/05/15	遠東發展	HKD	99.19	100.19	--	2015/3/5	3.625	--	42.42
KERPRO 0 02/22/12	嘉里建設	HKD	116.93	117.55	--	2012/2/22	0	--	67.71
SHTGF 3.3 10/22/14	信德集團	HKD	100.24	100.63	2012/10/22	2014/10/22	3.3	--	47.98
YYINDU 0 11/17/11	裕元集團	HKD	--	--	--	2011/11/17	0	--	--
XINHND 2 1/2 10/20/15	亨得利	HKD	102.25	102.86	2013/10/20	2015/10/20	2.5	--	67.44
LOTTE 0 07/05/16	樂天百貨	USD	94.85	95.32	2014/7/5	2016/7/5	0	--	53.57
LOTTE 0 07/05/16	樂天百貨	JPY	94.41	95.11	2014/7/5	2016/7/5	0	--	53.00
HYUELE 4 1/2 12/14/1	海力士半導體	USD	99.93	100.87	--	2012/12/14	4.5	--	65.97
STXPOC 4 1/2 11/20/1	STX PAN OCEAN CO	USD	98.41	99.19	2012/11/20	2014/11/20	4.5	--	60.25
LGTELE 0 09/29/12	LG UPLUS CORP	USD	101.54	102.47	2012/3/29	2012/9/29	0	--	70.10
HUSHNW 4 07/20/16	HANJIN SHIPPING	USD	90.59	94.88	2014/7/20	2016/7/20	4	--	68.66
OSIMSP 2 3/4 07/05/1	OSIM INTL LTD	SGD	94.85	95.89	2014/7/5	2016/7/5	2.75	--	62.22
SMCPM 2 05/05/14	SAN MIGUEL	USD	106.94	107.69	--	2014/5/5	2	--	104.50

## 信用連結商品報價

連結標的	標的名稱	TCRI	利率	債券到期日/賣回日	付息方式	可承做本金
XS0347678079 Corp	亞泥轉遠東新世紀海外交換債 (USD)		2.70%	2013/2/20	每季	最高USD 1500萬
26033	長榮三	4	1.65%	2012/8/7	每季	TWD 20,000,000
80392	台虹二	5	2.20%	2012/11/5	每季	TWD 30,000,000
23772	微星二	4	2.10%	2013/4/25	每季	TWD 30,000,000
29031	遠百一	4	1.60%	2014/3/3	每季	TWD 50,000,000
49063	正文三	5	2.70%	2014/7/11	每季	TWD 20,000,000
28851	元金一	twA+	1.75%	2013/6/17	每季	TWD 20,000,000

## 回購交易利率牌告

天期	USD(%)	EUR(%)	TWD(%)	CNH(%)
1Week	0.70	--	0.62	0.80
2Week	0.80	--	0.68	0.90
3Week	0.90	--	--	1.00
1 Month	1.35	1.00	0.70	1.25
3 Month	1.50	--	--	1.45
6 Month	--	--	--	1.65

附註

\*：代表該債券為永續型債券，利率之後將有可能變動，或為可召回債券，請進一步瞭解發行條件。

%：債券交割是以含息價為基準。

## 免責聲明

本文為永豐金證券之每日債券評論。其所涵蓋之信息並非為特定投資之推薦。數據來源彭博社(Bloomberg)。永豐金證券假設數據資料皆公開並可信任之。評論為永豐金證券之觀點。本文內容僅供參考之用，並不構成與永豐金證券，或其相關機構進行任何證券或產品之交易合約。本文內容並非未經許可的法律權限內的提議或邀請，或者對瀏覽之投資人的提議或邀請。

本文的數據與觀點反映目前市場的現況以及我們至今的判斷。鑒於市場變化，我們在未經全面確認的情況下，依賴所假設公開來源的信息為準確且完整。我們的觀點及其基礎假設可能在未與事先通知的情況下而發生變化。證券資產價格變化可以用於說明的作用但並不代表真實的回報。

一些信息可能包括預期看法與新聞整理。我們的評論是基於不同的風險、不確定因素及假設，實發事件或結果或市場所實現的表現可能與預述的情況有不同。

投資涉及風險，包括本金損失的可能性。過去的表現與歷史數字並不一定代表未來的表現。本文內容不得造成任何投資建議或推薦，並且並非為針對特定的目標、市場狀況或某人的個別需要而準備。投資者應自行研究全部相關資料。

過往表現並不代表未來業績。無任何示範或保證可以展示個別策略的效能或可能獲得的實際回報。

## 全球據點

### Hong Kong

SinoPac Securities (Asia) Ltd.  
21st Floor, One Peking  
1 Peking Road,  
Tsim Sha Tsui, Kowloon, Hong Kong  
Tel: +852- 2586-8340  
Toll Free : 0080-185-6674(Taiwan)  
Fax: +852-2586-8300

### Shanghai

SinoPac Securities (Asia) Limited  
Suite 2405, Hua Xia Bank Tower,  
256 South Pudong Road, Shanghai  
People's Republic of China  
Tel: +86-21-6886-5358  
Fax: +86-21-6886-5969

### London

SinoPac Securities (Europe) Ltd.  
5th Floor · Habib House  
42 Moorgate  
London EC2R 6EL  
United Kingdom,  
Registered in England and Wales No. 3766464  
Tel: +44-20-7614-9999  
Fax: +44-20-7614-9979

### Taipei

SinoPac Securities Corporation  
17F · 2 Chung Ching S. Road · Sec 1  
Taipei 100 ·  
Taiwan  
Tel: +886-2-2382-8219/2312-3866  
Fax: +886-2-2382-3464

## 彭博頁面

SinoPac Securities Corp

[www.taiwanresearch.com](http://www.taiwanresearch.com)

Bloomberg page: SIAL