

全球指標公債

	最新殖利率	前日變化(BP)
美國五年公債	0.83%	1.44
美國十年公債	1.97%	(1.21)
美國三十年公債	3.12%	(2.02)
德國五年公債	0.9%	2.70
德國十年公債	1.93%	2.40
德國三十年公債	2.57%	1.40
中國二年期公債(CNH)	1.1%	0.04
中國五年期公債(CNH)	1.1%	0.05

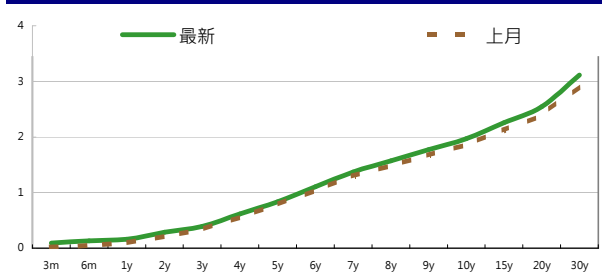
Markit CDX & iTraxx 信用指數

	指數	前日變化(BP)
全球主權 iTraxx 指數	332	(0)
北美投資級 CDX 指數	97	(2)
歐洲投資級 iTraxx 指數	135	0
日本投資級 iTraxx 指數	145	(3)
亞洲投資級 iTraxx 指數 (不包含日本)	163	3

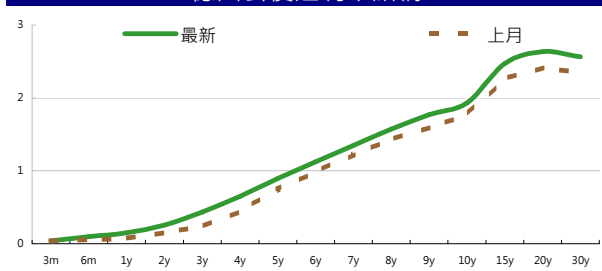
外匯市場

	價格	指數	前日變化(%)	
歐元兌美元	1.32	道瓊工業	12874.04	0.57 %
美元兌日圓	77.58	那斯達克	2931.39	0.95 %
美元兌人民幣	6.30	S&P 500	1351.77	0.68 %
美元兌台幣	29.54	德國工業	6738.47	0.68 %
歐元兌台幣	39.13	英國FTSE	5905.7	0.91 %
港幣兌台幣	3.81	法國CAC	3384.55	0.34 %
人民幣兌台幣	4.69	日經225	8947.17	0.58 %

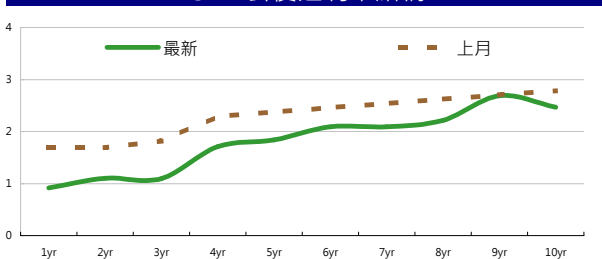
美國公債利率期間結構



德國公債殖利率結構



CNH公債殖利率結構



固定收益每日評論

美國公債市場方面，昨日在希臘國會通過削減赤字投票案之後，利率緩步走高，公債下跌，但之後在衝不過2%關卡，加上 Moody's 調降歐洲六個國家的信用評等之後，讓市場避險需求又有所增加，讓美國公債收復之前跌幅又回到原來的地方，不過整體殖利率曲線是趨緩的走勢，短日期殖利率上漲，長日期殖利率下跌，終場五年期殖利率收在0.83%，十年期殖利率收在1.97%，三十年期殖利率收在3.12%。歐元公債殖利率方面，受到希臘通過撙節法案的激勵，讓市場風險信心提高，外圍國家西班牙與義大利公債小幅上漲，德債則小幅下跌殖利率小漲，終場德債五年期殖利率收在0.90%，十年期殖利率收在1.93%，三十年期殖利率收在2.57%。

在台債利率方面，台債市場交易清淡，市場聚焦2/14開始十年期新券01-5 期券，交易商普遍退場觀望；五年券收於0.949%、十年券收在1.294%、二十年券01-2 收在1.7085%，三十年券無成交。預計01-5 將會開在1.30 上下，建議逢高偏多操作

信用市場方面，昨日亞洲市場是比較安靜的一天，因為週一沒有新發行的標的，讓市場多頭找不到進攻的目標，但也顯示出目前市場對於次級的水準似乎覺得偏貴，而不願意在次級市場追價，偏向要在初級市場拿券，也因此昨天賣壓較重，較多的是最近的獲利了結賣壓。在信用違約指數方面，全球主權指數收在332點，北美指數收在97 點，歐洲指數收在135 點，日本指數收在145 點，亞洲指數收在163 點。

美國十年期公債利率



來源: Bloomberg

每日債券小常識

問: 請問什麼叫做殖利率曲線?

答: 投資人買賣債券, 可參考總體經濟情勢, 並觀察殖利率曲線的變化來作為買賣債券的依據。所謂「殖利率曲線」, 是以到期年限為橫座標, 各期債券的到期殖利率為縱座標, 所繪成的圖形, 又稱為「收益率曲線」, 它反應出目前市場長短期債券的利率結構。一般而言, 基於時間價值, 長天期的利率會高於短天期的利率, 故殖利率曲線為一條正斜率的曲線。

問: 請問殖利率曲線可以代表什麼意義呢?

答: 從金融市場的殖利率曲線變化大致亦可窺知景氣變化之一二, 通常殖利率曲線變化反映了市場對未來景氣的預期, 一般而言債券殖利率曲線如果開始陡峭, 可能是長債殖利率上升, 而短債殖利率仍在下降或上升速度不及長債, 這通常意味景氣即將復甦階段, 是加碼時機, 等到短債殖利率加速上升之後, 債券殖利率曲線陡峭情況開始放緩, 甚至開始平坦化, 代表景氣進入過熱階段, 此時可以考慮減碼或停利了; 如果長債殖利率下降速度超過短債, 或是短債殖利率上升速度超過長債, 殖利率曲線就變成負斜率, 這種情況只有在預期景氣蕭條或衰退時出現, 是減碼股票的訊號。

每日公司介紹

公司名稱: 韓國外換銀行

產業別: 金融業

信評資料:	展望	短期評等	長期評等
Moody's	POS	P-1	A2
S&P	STABLE	A-2	A-

重要指標:

ROE	12.509
EBITDA/Interest Expense	--
Debt/Equity	155.024
Quick Ratio	--

公司簡介

韓國外換銀行是在韓國中央銀行領導下的經過韓國政府特許設立的外匯專業銀行。為適應韓國經濟的飛速發展, 韓國外換銀行不斷拓展業務範圍, 逐步向商業銀行轉變, 在1989年轉化為股份制商業銀行, 憑藉其良好的服務體系和經營理念, 在個人與企業金融領域具有強大的競爭力。截至2008年末, 韓國外換銀行在韓國國內共設有分支352家, 在海外22個國家共設有25家分支行以及8個當地法人, 已成為韓國排名第一的全球性銀行。

近日新定價快訊

發行公司: Hitachi Capital Corp	幣別: CNH
發行日期: TBD	到期日: TBD
擔保: 無	產業別: 金融業
票面利率: TBD	信用評等:
發行額: TBD	Moody's --
其他附註: Roadshow 2/6 in HK, 2/7 in Singapore	S&P A-
	Fitch --
	TRC --

公司簡介

日立資本公司(Hitachi Capital Corporation)透過日立信貸(Hitachi Credit)提供消費金融服務。該公司的服務包括: 貸款擔保、租賃、消費貸款承購、分期信貸和信用卡。Hitachi Ltd.持有該公司過半之股份, 集團從事製造通信與電子設備、重型電力與工業機械、消費電子產品。

近日新定價快訊

發行公司: 遠東新世紀	幣別: TWD
發行日期: 2012/2/15	到期日: 2017
擔保: 無	產業別: 纖維紡織
票面利率: 1.36%	信用評等:
發行額: 6bn	Moody's --
其他附註:	S&P --
	Fitch --
	TRC twA+

公司簡介

遠東新世紀為國內第一大、世界第五大聚酯化纖廠, 近期積極轉型為綜合控股公司, 採多角化的經營策略, 公司營運主要分為紡織、土地資產、多角化投資等三塊, 旗下事業跨足化纖、紡織、石化、土地開發、轉投資等領域, 轉投資公司有遠傳電信、遠東銀行、裕民航運、東聯化工、亞洲水泥及宏遠等6家上市公司。

近日新定價快訊

發行公司: Lanxess Finance B.V.	幣別: CNH
發行日期: 2012/2/16	到期日: 2015/2/16
擔保: Y	產業別: Chemicals
票面利率: 3.95%	信用評等:
發行額: 500mn	Moody's Baa2
其他附註: Issued by Lanxess Finance B.V. and guaranteed by Lanxess AG	S&P BBB
	Fitch BBB
	TRC --

公司簡介

英國朗盛公司(Lanxess AG)製造聚合物及化學品, 包括強化橡膠、塑膠、合成纖維、基本及精密化學, 以及預防性材料產品, 包括生物殺菌劑、水性防蝕劑。朗盛亦製造用於紡織、皮革及紙類產業的化學品。

近日新定價快訊

發行公司: 鴻海精密	幣別: TWD
發行日期: 2012年3月中旬	到期日: 2017
擔保: 無	產業別: 其它電子業
票面利率: TBD	信用評等:
發行額: 6bn	Moody's --
其他附註:	S&P --
	Fitch --
	TRC twAA+

公司簡介

鴻海精密為全球最大電子代工廠, 提供各式電子產品代工, 並與全球一線品牌大廠建立合作關係, 奠定強健之客戶基礎, 近年藉由成功擴大本身在LCD電視、筆記型電腦、智慧型手機、以及平板電腦等快速成長產品之市占率的方式, 鴻海的業務成長速度持續領先同業。

債券複委託下單專線: +886-2-2388-8700 客戶理財部

新台幣產品諮詢專線: +886-2-23828219
 外幣產品諮詢專線: +852-25868362
 外幣產品免付費專線: 0080-185-6674(Taiwan)

外幣公司債參考報價
美元計價

發行單位 / 票面利率(%) / 到期日(年)	發行量(M)	殖利率	買價	賣價	Moody's	S&P	Note
C 2.8 07/16/13	330	3.144	99.500	101.000	--	A-	花旗集團
MALAYS 3.928 06/04/15	1250	2.359	104.667	105.229	A3	A-	馬來西亞公債
BBLTB 4.8 10/18/20	800	4.649	100.472	101.651	A3	BBB+	泰國磐谷銀行
BCHINA 5.55 02/11/20	2500	4.963	103.490	104.170	A1	A	中國銀行
PUSAN 4 1/8 02/09/17	300	3.905	100.810	101.162	A2	--	釜山銀行
CAPITA 4.321 04/08/15	500	3.019	103.560	104.180	A3	--	新加坡不動產信託
DAHSIN 6 5/8 02/11/20	225	6.012	103.190	104.490	Baa1	--	大新銀行
DBSSP 2 3/8 09/14/15	1000	2.076	100.846	101.205	Aa1	AA-	星展銀行
EIBKOR 4 1/8 09/09/15	1000	2.989	103.462	104.155	A1	A	韓國進出口銀行
EIBKOR 3 3/4 10/20/16	700	3.347	101.368	102.090	A1	A	韓國進出口銀行
EIBKOR 4 01/11/17	1250	3.413	102.357	102.890	A1	A	韓國進出口銀行
EIBKOR 5 1/8 06/29/20	1250	4.303	105.109	106.327	A1	A	韓國進出口銀行
EIBKOR 4 3/8 09/15/21	1000	4.368	99.525	100.574	A1	A	韓國進出口銀行
EIBKOR 5 04/11/22	1000	4.515	103.533	104.297	A1	A	韓國進出口銀行
FUBON 6 1/8 11/30/20	200	5.588	103.150	104.210	--	BBB	富邦集團
HANABK 4 1/2 10/30/15	500	3.309	103.772	104.455	A1	A	韓亞銀行
HANABK 4 11/03/16	500	3.644	101.094	101.958	A1	A	韓亞銀行
HUWHY 6 12/29/49	2000	5.738	100.380	101.250	Baa2	BBB	和記黃埔
HUWHY 3 1/2 01/13/17	500	3.218	101.269	101.269	A3	A-	和記黃埔
HUWHY 4 5/8 01/13/22	1000	4.657	99.742	99.742	A3	A-	和記黃埔
HUWHY 6 1/2 02/13/13	3500	1.960	104.320	104.530	A3	A-	和記黃埔
HYNMTR 3 3/4 04/06/16	500	3.383	101.020	101.783	Baa2	BBB	現代汽車
ICICI 5 01/15/16	500	4.756	100.417	101.296	Baa2	BBB-	印度ICICI銀行
INDKOR 3 3/4 09/29/16	500	3.455	100.756	101.739	A1	A	韓國工業銀行
KIAMTR 3 5/8 06/14/16	500	3.454	100.304	101.055	Baa2	BBB	起亞汽車
KORELE 3 10/05/15	700	2.860	100.131	100.826	A1	A	韓國電力公司
KEB 4 7/8 01/14/16	500	3.601	104.232	104.973	A2	A-	韓國外換銀行
HIGHWY 4 1/2 03/23/15	700	2.937	104.240	104.950	A1	A	韓國高速公路
KORELE 4 3/4 07/13/21	500	4.320	102.707	103.874	A1	A	韓國電力公司
KOROIL 4 10/27/16	1000	3.356	102.433	103.110	A1	A	韓國石油公司
KOREAT 3 7/8 01/20/17	350	3.524	101.399	101.745	--	A	韓國電信
LIFUNG 5 1/4 05/13/20	750	4.677	103.288	104.461	A3	A-	利豐集團
LOTTE 3 7/8 04/07/16	400	3.325	101.774	102.437	A3	--	樂天百貨
NACF 3 1/2 02/08/17	500	3.854	97.992	98.828	A1	A	韓國國家農業合作社
PCCW 4 1/4 02/24/16	500	3.936	100.780	101.530	Baa2	BBB	電訊盈科
POHANG 4 1/4 10/28/20	700	4.587	97.020	98.178	A3	A-	浦項鋼鐵
QATDIA 5 07/21/20	2500	3.998	106.751	107.468	Aa2	AA	卡達不動產管理
QTELQD 7 7/8 06/10/19	600	4.184	122.625	123.452	A2	A	卡達電訊
SUMIBK 1.9 01/12/15	500	1.474	101.064	101.349	Aa3	A+	三井住友銀行
SUMIBK 2.9 07/22/16	1100	2.078	103.245	103.674	Aa3	A+	三井住友銀行
SUMIBK 2.65 01/12/17	500	2.227	101.719	102.187	Aa3	A+	三井住友銀行
SUMIBK 3.95 01/12/22	500	3.712	101.784	102.117	Aa3	A+	三井住友銀行
SUNHUN 4 11/02/20	300	4.263	97.740	98.460	A1	A+	香港新鴻基地產
MALAYS 2.991 07/06/16	1200	2.633	101.283	101.663	A3	A-	馬來西亞公債
WHARF 4 5/8 02/08/17	900	4.287	101.270	101.730	--	--	九龍倉
WOORIB 4 3/4 01/20/16	600	3.394	104.522	105.361	A1	A-	韓國友利銀行

附註

*: 代表該債券為永續型債券，利率之後將有可能變動，或為可召回債券，請進一步瞭解發行條件。

%: 債券交割是以含息價為基準。

境外人民幣公司債參考報價: 中資企業

發行單位 / 票面利率(%) / 到期日(年)	發行量(M)	殖利率	買價	賣價	Moody's	S&P	Note
BCHINA 2.9 09/30/13	2800	2.503	100.250	101.000	--	A	中國銀行
BEIENT 3 3/4 06/30/14	1450	4.140	98.750	99.500	--	--	北控水務
BEIENT 5 06/30/16	500	4.679	100.750	101.750	--	--	北控水務
BJCAPT 4 3/4 02/21/14	1150	5.280	98.000	100.000	--	--	首創置業
BYDCOL 4 1/2 04/28/14	1000	10.778	85.500	90.500	--	--	比亞迪股份有限公司
CEAIRL 4 08/08/14	2500	4.322	99.000	99.500	--	--	中國東方航空
CGB 2.7 10/27/12	2500	0.900	101.000	101.500	Aa3	--	中國附息國債
CGB 1.6 12/20/12	3000	1.001	100.000	101.000	Aa3	--	中國附息國債
CGB 1 12/01/13	2000	1.070	99.500	100.250	Aa3	AA-	中國附息國債
CGB 3.3 10/27/14	500	1.263	105.000	105.750	Aa3	--	中國附息國債
CGB 1.8 12/01/15	2000	1.697	100.000	100.750	Aa3	AA-	中國附息國債
CGB 2.48 1.	1000	2.512	99.250	100.250	Aa3	AA-	中國附息國債
CGB 1.4 08/18/16	5000	1.865	97.500	98.500	Aa3	AA-	中國附息國債
CGB 0.6 08/18/14	6000	1.057	98.500	99.250	Aa3	AA-	中國附息國債
CGB 1.94 08/18/18	3000	2.147	98.250	99.250	Aa3	AA-	中國附息國債
CGB 2.36 08/18/21	1000	2.479	98.250	99.750	Aa3	AA-	中國附息國債
CHCHTO 4 1/2 05/19/14	600	5.573	96.750	98.750	--	--	中國誠通發展集團
CHIPWR 3 3/4 04/29/14	500	6.859	93.000	94.500	--	--	中國電力新能源發展
CHIWIN 6 3/8 04/04/14	750	11.670	88.250	92.250	--	--	中國風電集團
CHMERC 2.9 11/19/13	700	3.565	98.500	99.250	--	--	招商局集團(香港)
CHMERC 3 06/30/16	1600	4.429	93.750	95.000	--	--	招商局集團
CHMERC 2 06/30/14	1400	3.441	96.000	97.500	--	--	招商局集團
COFCO 1.85 06/03/14	3000	3.684	95.500	96.500	--	--	中國糧油食品集團(香港)
CHMING 2.95 04/13/14	500	6.412	92.000	94.250	--	--	晨鳴紙業
CNHTC 2.95 10/29/12	2700	3.860	99.000	99.750	--	--	中國重汽(香港)
CNPCCH 2.55 10/26/13	2500	2.701	99.500	100.000	A1	A+	中石油
CNPCCH 2.95 10/26/14	500	2.949	99.500	100.500	A1	A+	中石油
EXIMCH 1.95 12/02/12	1000	1.157	100.250	101.000	--	--	中國進出口銀行
EXIMCH 2.65 12/02/13	4000	2.505	100.000	100.500	--	AA-	中國進出口銀行
GZRFPR 7 04/29/14	2612	19.466	77.000	80.000	--	--	富力地產
HAIAIR 6 09/16/14	1000	6.747	97.750	98.750	--	--	海南航空
HPWELL 1.55 05/18/14	600	3.829	93.750	96.500	--	--	合和基建
INDEPS 4.65 07/21/14	1000	5.770	97.000	98.000	--	BB-	銀泰百貨
PCDHK 5 1/4 02/01/14	750	5.725	98.250	100.000	--	--	春天百貨
PINGIN 2.075 06/09/14	2000	3.902	95.750	96.250	--	--	平安保險
POWINV 3.2 12/23/15	800	4.669	94.250	95.500	--	--	中電國際
RESOUR 2.9 11/12/13	1000	3.047	99.250	100.250	NR	BBB-	華潤電力
RESOUR 3 3/4 11/12/15	1000	3.749	99.500	100.500	NR	BBB-	華潤電力
ROADKG 6 02/25/14	1300	13.872	85.000	88.000	Ba3	BB-	路勁基建
SBSG 3 1/8 12/01/13	1000	3.196	99.500	100.250	A3	A	上海寶鋼集團
SBSG 3 1/2 12/01/14	2100	3.546	99.500	100.250	A3	A	上海寶鋼集團
SBSG 4 3/8 12/01/16	500	3.998	101.000	102.250	A3	A	上海寶鋼集團
SDBC 2.7 11/11/13	3000	2.477	100.000	100.750	--	AA-	國家開發銀行
SHASHU 6 1/2 07/22/14	1500	7.821	96.750	97.500	--	BB-	山水水泥
SINOCH 1.8 01/18/14	3500	3.907	95.750	96.500	--	--	中化集團
SINOTR 3.3 10/11/14	2600	3.698	98.000	100.000	--	--	中國外運股份有限公司
SZOCTH 3 1/2 05/25/14	1000	5.150	95.500	97.500	--	--	華僑城
ZHNGCE 2 08/04/14	900	4.212	94.500	95.250	--	--	中策橡膠

附註

* 債券交割是以含息價為基準。

境外人民幣公司債參考報價: 非中資企業

發行單位 / 票面利率(%) / 到期日(年)	發行量(M)	殖利率	買價	賣價	Moody's	S&P	Note
ADSEMI 4 1/4 09/20/16	500	5.367	94.000	97	--	--	日月光
AIFP 3.95 09/19/18	850	4.212	98.000	99	--	A	法國液化空氣集團
AIFP 3 09/19/16	1750	3.445	97.750	98.5	--	A	法國液化空氣集團
ASACEM 2.95 09/30/14	586	3.351	98.000	100	--	--	亞洲水泥中國控股
ASIA 2.85 10/21/20	1200	2.72	100.500	101.5	Aaa	AAA	亞洲開發銀行
BLUSKY 6 1/2 06/20/14	600	8.907	93.000	97	--	--	香港航空
BPLN 1.7 09/15/14	700	2.404	97.750	98.75	A2	A	BP集團
BSHBOS 2 3/8 09/29/14	850	2.623	99.000	99.75	--	A	博世和西門子家用電器集團
BSHBOS 3 3/8 09/28/16	750	3.493	99.000	100	--	A	博世和西門子家用電器集團
CAT 2 12/01/12	1000	2.317	99.500	100	A2	A	開拓重工
CAT 1.35 07/12/13	2300	2.354	98.250	99	A2	A	開拓重工
CJCHEI 2 1/4 07/06/14	1100	4.252	95.000	96	--	--	CJ國際控股有限公司
DANGMK 2.9 10/20/14	500	2.997	99.250	100.25	--	--	DANGA CAPITAL BHD
DIALEA 1.65 04/08/13	200	2.32	98.750	99.75	A2 /*-	--	三菱日聯租賃
FRESHK 3.9 06/03/14	1250	5.664	95.500	97	--	--	遠東宏信
GALENT 4 5/8 12/16/13	1380	4.05	99.500	102.5	--	--	銀河娛樂集團
GENHKS 3.95 06/30/14	1380	4.172	99.000	100	--	--	雲頂香港
GLPSP 3 3/8 05/11/16	2650	4.121	96.500	97.75	Baa2	--	普洛斯集團
HKCGAS 1.4 04/11/16	1000	3.589	91.000	92.25	A1	A+	香港中華煤氣
HPWELL 2.98 07/13/12	1380	3.606	99.500	100	--	--	合和基建
IBRD 0.95 01/14/13	500	2.065	98.750	99.25	Aaa	--	國際重建與開發銀行
ICBCAS 6 11/04/21	1500	5.398	104.000	105	--	--	中國工商銀行(亞洲)
LGFP 9 11/14/14	1500	6.86	104.750	105.75	--	--	拉法基瑞安水泥
MPEL 3 3/4 05/09/13	2300	5.239	97.500	99	--	--	新濠博亞娛樂
MS 1 5/8 06/02/14	500	3.339	95.500	97	A2	A-	摩根士丹利
MTRC 0 5/8 06/17/13	1000	1.866	97.750	99	Aa1	--	地鐵公司蓋曼群島
NEWFOC 3 3/4 08/17/13	200	4.445	98.000	100	--	--	新焦點
NWDEVL 2 3/4 07/14/14	1000	4.071	96.500	97.5	--	--	新創建集團
ORIX 2 03/24/14	400	3.877	95.750	96.75	--	A-	歐力士
PAHSP 6 1/2 06/02/14	600	13.969	85.000	86.5	--	--	太平洋恩利
SINCON 4 3/4 04/14/14	1380	8.427	91.750	94	--	--	勝獅貨櫃
SOLARG 4 3/4 08/24/14	300	4.537	100.000	101	--	--	陽光能源
SUNHCK 4 04/28/14	500	8.581	89.000	93	--	--	亞洲聯合財務有限公司
TSCOLN 1 3/4 09/01/14	725	2.31	98.250	99	A3 /*-	A-	特易購
TPVTEC 4 1/4 03/21/14	500	4.248	98.000	102	--	--	冠捷科技
VTB 2.95 12/23/13	1000	4.01	97.750	98.5	Baa1	BBB	VTB銀行
VW 2.15 05/23/16	1500	2.902	96.500	97.5	A3	A-	福斯汽車
YUENFO 3.1 02/10/14	300	3.362	99.000	100	--	--	永豐餘
YUM 2 3/8 09/29/14	350	2.773	98.500	99.5	Baa3	BBB-	百勝餐飲

附註

* 債券交割是以含息價為基準。

台幣公司債參考報價

名稱 / 票面利率(%) / 到期日(年)	殖利率	客戶賣價	客戶買價	發行單位 / 票面利率(%) / 到期日(年)	殖利率	百元價格	客戶賣價
98塑化2 / 1.42 / 2016/5/25	1.358	100.071	100.437				
98南亞1 / 1.88 / 2014/2/26	1.290	101.098	101.250				
98統一1A / 1.23 / 2012/12/22	1.155	100.040	100.082				
00鴻海1 / 1.47 / 2016/3/8	1.505	99.690	100.034				
00裕融1 / 1.27 / 2014/6/10	1.300	99.817	100.044				
00萬海1A / 1.65 / 2016/6/22	1.625	99.997	100.205				

外幣可轉換公司債

Ticker	轉換公司	幣別	賣價	買價	賣回日程	到期日	票面利率	現股價格	平價
KNYUTT 0 10/27/13	京元電	USD	110.00	111.00	2012/10/27	2013/10/27	0	13.80	114.72
ACERST 0 08/10/15	宏碁	USD	95.14	96.12	2013/8/10	2015/8/10	0	43.00	45.48
ACERST 0 08/10/17	宏碁	USD	94.69	95.86	2015/8/10	2017/8/10	0	43.00	44.20
ASACEM 0 01/27/16	遠東新	USD	96.84	97.78	2014/1/27	2016/1/27	0	37.85	63.45
AUOPT 0 10/13/15	友達	USD	85.18	86.09	--	2015/10/13	0	16.30	42.62
EPIST 0 01/27/16	晶電	USD	93.41	94.47	2014/1/27	2016/1/27	0	72.50	56.70
HONHAI 0 10/12/13	鴻海	USD	100.44	101.24	--	2013/10/12	0	102.50	79.06
TATUNG 0 03/25/14	尚志	USD	94.08	95.12	--	2014/3/25	0	9.67	52.76
TPKHOL 0 04/20/14	F-宸鴻	USD	89.55	89.55	--	2014/4/20	0	443.50	42.80
ASACEM 0 06/07/16	亞泥	USD	99.88	100.62	2014/6/7	2016/6/7	0	36.50	75.58
TWIGIC 0 07/28/14	台玻	USD	93.56	94.41	--	2014/7/28	0	35.10	55.82
UNIMIC 0 05/24/16	聯電	USD	98.97	100.00	2014/5/24	2016/5/24	0	2.63	75.76
RADOPT 0 07/21/16	瑞儀光電	USD	99.00	100.00	2014/7/21	2016/7/21	0	120.00	84.57
SLACP 0 05/12/16	香格里拉(亞洲)	USD	92.68	93.68	--	2016/5/12	0	17.10	59.02
FEAST 3 5/8 03/05/15	遠東發展	HKD	99.19	100.19	--	2015/3/5	3.625	1.40	42.42
KERPRO 0 02/22/12	嘉里建設	HKD	116.97	117.61	--	2012/2/22	0	31.95	60.68
SHTGF 3 3 10/22/14	信德集團	HKD	100.08	100.46	2012/10/22	2014/10/22	3.3	3.06	42.68
YYINDU 0 11/17/11	裕元集團	HKD	--	--	--	2011/11/17	0	24.80	--
XINHND 2 1/2 10/20/15	亨得利	HKD	101.67	102.21	2013/10/20	2015/10/20	2.5	3.29	66.43
LOTTE 0 07/05/16	樂天百貨	USD	94.96	95.60	2014/7/5	2016/7/5	0	363500	53.94
LOTTE 0 07/05/16	樂天百貨	JPY	94.31	95.05	2014/7/5	2016/7/5	0	363500	51.95
HYUELE 4 1/2 12/14/1	海力士半導體	USD	99.93	100.54	--	2012/12/14	4.5	26850	61.31
STXPOC 4 1/2 11/20/1	STX PAN OCEAN CO	USD	98.00	99.31	2012/11/20	2014/11/20	4.5	8110	60.31
LGTELE 0 09/29/12	LG UPLUS CORP	USD	101.61	102.50	2012/3/29	2012/9/29	0	6010	70.47
HUSHNW 4 07/20/16	HANJIN SHIPPING	USD	89.19	93.26	2014/7/20	2016/7/20	4	17150	66.80
OSIMSP 2 3/4 07/05/1	OSIM INTL LTD	SGD	94.39	95.32	2014/7/5	2016/7/5	2.75	1.23	60.49
SMCPM 2 05/05/14	SAN MIGUEL	USD	106.46	107.41	--	2014/5/5	2	115.00	103.63

信用連結商品報價

連結標的	標的名稱	TCRI	利率	債券到期日/賣回日	付息方式	可承做本金
XS0347678079 Corp	亞泥轉遠東新世紀海外交換債 (USD)		2.70%	2013/2/20	每季	最高USD 1500萬
26033	長榮三	4	1.65%	2012/8/7	每季	TWD 20,000,000
80392	台虹二	5	2.20%	2012/11/5	每季	TWD 30,000,000
23772	微星二	4	2.10%	2013/4/25	每季	TWD 30,000,000
29031	遠百一	4	1.60%	2014/3/3	每季	TWD 50,000,000
49063	正文三	5	2.70%	2014/7/11	每季	TWD 20,000,000
28851	元金一	twA+	1.75%	2013/6/17	每季	TWD 20,000,000

回購交易利率牌告

天期	USD(%)	EUR(%)	TWD(%)	CNH(%)
1Week	0.70	--	0.62	0.80
2Week	0.80	--	0.68	0.90
3Week	0.90	--	--	1.00
1 Month	1.35	1.00	0.70	1.25
3 Month	1.50	--	--	1.45
6 Month	--	--	--	1.65

附註

*：代表該債券為永續型債券，利率之後將有可能變動，或為可召回債券，請進一步瞭解發行條件。

%：債券交割是以含息價為基準。

免責聲明

本文為永豐金證券之每日債券評論。其所涵蓋之信息並非為特定投資之推薦。數據來源彭博社(Bloomberg)。永豐金證券假設數據資料皆公開並可信任之。評論為永豐金證券之觀點。本文內容僅供參考之用，並不構成與永豐金證券，或其相關機構進行任何證券或產品之交易合約。本文內容並非未經許可的法律權限內的提議或邀請，或者對瀏覽之投資人的提議或邀請。

本文的數據與觀點反映目前市場的現況以及我們至今的判斷。鑒於市場變化，我們在未經全面確認的情況下，依賴所假設公開來源的信息為準確且完整。我們的觀點及其基礎假設可能在未與事先通知的情況下而發生變化。證券資產價格變化可以用於說明的作用但並不代表真實的回報。

一些信息可能包括預期看法與新聞整理。我們的評論是基於不同的風險、不確定因素及假設，實發事件或結果或市場所實現的表現可能與預述的情況有不同。

投資涉及風險，包括本金損失的可能性。過去的表現與歷史數字並不一定代表未來的表現。本文內容不得造成任何投資建議或推薦，並且並非為針對特定的目標、市場狀況或某人的個別需要而準備。投資者應自行研究全部相關資料。

過往表現並不代表未來業績。無任何示範或保證可以展示個別策略的效能或可能獲得的實際回報。

全球據點

Hong Kong

SinoPac Securities (Asia) Ltd.
21st Floor, One Peking
1 Peking Road,
Tsim Sha Tsui, Kowloon, Hong Kong
Tel: +852- 2586-8340
Toll Free : 0080-185-6674(Taiwan)
Fax: +852-2586-8300

Shanghai

SinoPac Securities (Asia) Limited
Suite 2405, Hua Xia Bank Tower,
256 South Pudong Road, Shanghai
People's Republic of China
Tel: +86-21-6886-5358
Fax: +86-21-6886-5969

London

SinoPac Securities (Europe) Ltd.
5th Floor · Habib House
42 Moorgate
London EC2R 6EL
United Kingdom,
Registered in England and Wales No. 3766464
Tel: +44-20-7614-9999
Fax: +44-20-7614-9979

Taipei

SinoPac Securities Corporation
17F · 2 Chung Ching S. Road · Sec 1
Taipei 100 ·
Taiwan
Tel: +886-2-2382-8219/2312-3866
Fax: +886-2-2382-3464

彭博頁面

SinoPac Securities Corp

www.taiwanresearch.com

Bloomberg page: SIAL