

全球指標公債

	最新殖利率	前日變化(BP)
美國五年公債	0.77%	6.02
美國十年公債	1.92%	10.12
美國三十年公債	3.12%	11.64
德國五年公債	0.87%	6.50
德國十年公債	1.93%	8.10
德國三十年公債	2.55%	6.20
中國二年期公債(CNH)	1.13%	0.05
中國五年期公債(CNH)	1.09%	0.05

Markit CDX & iTraxx 信用指數

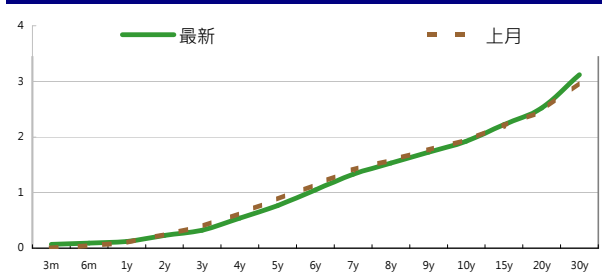
	指數	前日變化(BP)
全球主權 iTraxx 指數	333	3
北美投資級 CDX 指數	94	(5)
歐洲投資級 iTraxx 指數	127	(8)
日本投資級 iTraxx 指數	157	1
亞洲投資級 iTraxx 指數 (不包含日本)	168	(13)

外匯市場

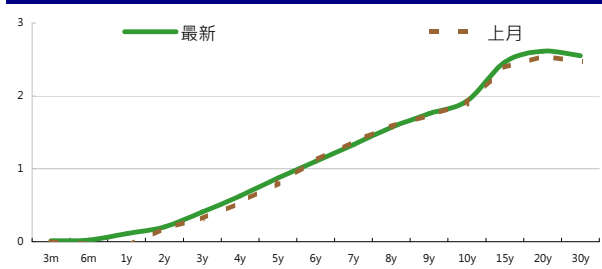
股票市場

	價格	指數	前日變化(%)	
歐元兌美元	1.31	道瓊工業	12862.23	1.23 %
美元兌日圓	76.56	那斯達克	2905.66	1.61 %
美元兌人民幣	6.30	S&P 500	1344.9	1.46 %
美元兌台幣	29.53	德國工業	6766.67	1.67 %
歐元兌台幣	38.82	英國FTSE	5901.07	1.81 %
港幣兌台幣	3.81	法國CAC	3427.92	1.52 %
人民幣兌台幣	4.69	日經225	8876.82	(0.51)%

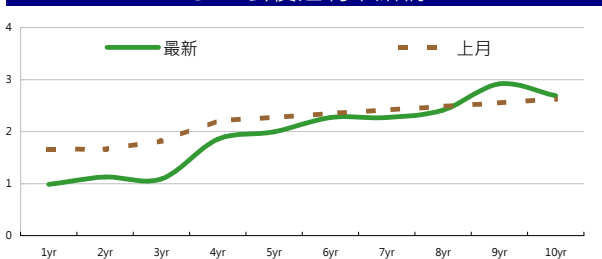
美國公債殖利率期間結構



德國公債殖利率結構



CNH公債殖利率結構



固定收益每日評論

美國公債市場方面，週五的非農就業數據大幅優於預期，原先市場預期約在增加14萬人左右，但出來的結果確是又增加10萬人至24萬人，也因此讓市場對於今年經濟發展前景似乎不再那麼悲觀，因此讓美債殖利率出現本年度以來最大彈幅，值得注意的是目前美國公債主要交易商的持券量來到史上第二高的水準，若現在利率有向上的風險，交易商間多殺多可能會讓利率上彈速度加快。終場美債五年期殖利率收在0.71%，十年期殖利率收在1.82%，三十年期殖利率收在3%。歐元公債殖利率方面，在希臘債務交換會談進度有所延誤的情況下，讓義大利西班牙等國的公債價格有所下跌，殖利率分別上漲10和5bps左右，但是德債在市場仍然保持樂觀情緒下避險需求降低，價格下跌殖利率上漲，終場德債五年期殖利率收在0.87%，十年期殖利率收在1.93%，三十年期殖利率收在2.55%。

在台債利率方面，周六由於只有台灣開市，所以成交極冷清，不過由於受到美國非農就業數據佳的影響，因此台債殖利率開高，至於在短券的買盤依然強勁。預估短期台債仍將維持低檔盤整的態勢，等待下週30年新券的標售。然公司債短券部分由於對外資的限制較少，一年左右的券依舊搶手，利率持續下探。

信用市場方面，昨日亞洲市場基本上仍然維持漲勢，交易主要集中在新發行的標的，PuSan(釜山銀行)在開盤之後便從發行價+355 bps 迅速收斂到+325 bps左右，之後雖然受到獲利回吐賣壓而價格下跌，但是仍然是在330 bps 左右的位置，另外本周新發行的(WHARF)九龍倉週五也進行Reoffer的動作，發行價格為+385 bps 讓現券一度由+370 bps 下跌到+380 bps，但是之後又上漲回原來的水位，可見即便目前市場供給量很大，但是市場上的補券需求還可以提供足夠的胃納量。在信用違約指數方面，全球主權指數收在333點，北美指數收在94點，歐洲指數收在127點，日本指數收在157點，亞洲指數收在168點。

美國十年期公債利率



來源: Bloomberg

每日債券小常識

主動交易策略:

一般來說，除了買進後持有至到期日外，公司債交易策略還有以下數種，分別是預策利率走勢、殖利率利差策略、殖利率曲線策略等幾種，以下將分門別類進行概述。

預策利率走勢策略是最簡單，但也相對需要對於市場有一定的看法，當覺得未來利率會下跌，便採取買進的動作，當覺得未來利率會走升的時候，便採取賣出的動作。

殖利率利差策略：

簡單來說，便是尋找兩個有相同特性，如信用評等AAA的公司債以及美國政府公債，然後觀察兩者之間的殖利率利差，由於這兩種標的都是屬於相當穩定的標的，因此殖利率應該會相當接近，也就是說當殖利率利差現在是處於較為擴大的走勢時，便可以採取買進價格較低、賣出價格較高的策略，因為理論上這兩者的利差將會再次縮小。

殖利率曲線策略：

債券殖利率曲線顯示到期年限與收益率間的關係，殖利率曲線的形狀會隨著時間而有所改變。基於此，殖利率曲線策略是依據債券殖利率曲線形狀所可能產生變化的預期，而規劃某一特定投資組合，以期為該投資組合帶來最大報酬率。

每日公司介紹

公司名稱: 三井住友銀行

產業別: 金融業

信評資料:	展望	短期評等	長期評等
Moody's	STABLE	P-1	Aa3
S&P	NEG	A-1	A+

重要指標:

ROE	8.417
EBITDA/Interest Expense	--
Debt/Equity	517.836
Quick Ratio	--

公司簡介

三井住友銀行是目前日本的三大銀行之一。成立於2001年4月1日，是由住友集團的住友銀行與三井財團的櫻花銀行合併而成，兩個銀行都已超過120年歷史。總部位於東京都千代田區有樂町，該銀行在全日本有超過五百個營業據點，目前總資產超越8,500億美元，為名列全球前十大之國際性金融集團。

近日新定價快訊

發行公司: 樂天購物(香港)商務管理有限公	幣別: CNH
發行日期: 2012/2/9	到期日: 2015/2/9
擔保: Y	產業別: 百貨零售業
票面利率: 4.00%	信用評等:
發行額: 750 mn	Moody's A3
其他附註: Guaranteed by Lotte Shopping Co., Ltd.	S&P --
	Fitch A-
	TRC --

公司簡介

樂天百貨是韓國第一大百貨公司，除了有百貨公司與量販店外，同時亦經營超級市場以及電影院等業務，在全韓國共有22店舖，由樂天集團於1979年創辦。總店位於首爾市中區明洞附近。

近日新定價快訊

發行公司: América Móvil S.A.B. de C.V	幣別: CNH
發行日期: 2012/2/8	到期日: 2015/2/8
擔保: N	產業別: 電信業
票面利率: 3.50%	信用評等:
發行額: 1 bn	Moody's A2
其他附註:	S&P A-
	Fitch A
	TRC --

公司簡介

América Móvil S.A.B. de C.V全球總部設於墨西哥，其墨西哥子公司Telcel在當地擁有超過70%的市佔率。以用戶數量來說，本公司是全球第四大電信公司。

近日新定價快訊

發行公司: 台積電	幣別: TWD
發行日期: 2012年1月	到期日: 2017 / 2019年
擔保: 無	產業別: 電子業
票面利率: 1.29% / 1.46%	信用評等:
發行額: 10bn / 7bn	Moody's --
其他附註:	S&P --
	Fitch --
	TRC twAAA

公司簡介

台積電於民國七十六年在新竹科學園區成立，是全球第一家的專業積體電路製造服務公司。為業界的創始者與領導者，是全球規模最大的專業積體電路製造公司，提供業界最先進的製程技術及擁有專業晶圓製造服務領域最完備的元件資料庫、智財、設計工具、及設計流程。

近日新定價快訊

發行公司: 遠東新世紀	幣別: TWD
發行日期: 2012年2月	到期日: 2017
擔保: 無	產業別: 纖維紡織
票面利率: 1.36%	信用評等:
發行額: 6bn	Moody's --
其他附註:	S&P --
	Fitch --
	TRC twA+

公司簡介

遠東新世紀為國內第一大、世界第五大聚酯化纖廠，近期積極轉型為綜合控股公司，採多角化的經營策略，公司營運主要分為紡織、土地資產、多角化投資等三塊，旗下事業跨足化纖、紡織、石化、土地開發、轉投資等領域，轉投資公司有遠傳電信、遠東銀行、裕民航運、東聯化工、亞洲水泥及宏遠等6家上市公司。

債券複委託下單專線: +886-2-2388-8700 客戶理財部

新台幣產品諮詢專線: +886-2-23828219
 外幣產品諮詢專線: +852-25868362
 外幣產品免付費專線: 0080-185-6674(Taiwan)

外幣公司債參考報價

美元計價

發行單位 / 票面利率(%) / 到期日(年)	發行量(M)	殖利率	買價	賣價	Moody's	S&P	Note
C 2.8 07/16/13	330	3.288	99.500	101.000	--	A-	花旗集團
MALAYS 3.928 06/04/15	1250	2.300	104.943	105.398	A3	A-	馬來西亞公債
BBLTB 4.8 10/18/20	800	4.521	101.262	102.695	A3	BBB+	泰國磐谷銀行
BCHINA 5.55 02/11/20	2500	4.827	104.410	105.100	A1	A	中國銀行
PUSAN 4 1/8 02/09/17	300	-- --	--	--	A2e	--	釜山銀行
CAPITA 4.321 04/08/15	500	3.057	103.597	103.965	A3	--	新加坡不動產信託
DAHSHN 6 5/8 02/11/20	225	5.827	104.390	105.710	Baa1	--	大新銀行
DBSSP 2 3/8 09/14/15	1000	2.018	101.059	101.407	Aa1	AA-	星展銀行
EIBKOR 4 1/8 09/09/15	1000	3.012	103.365	104.136	A1	A	韓國進出口銀行
EIBKOR 3 3/4 10/20/16	700	3.381	101.220	101.954	A1	A	韓國進出口銀行
EIBKOR 4 01/11/17	1250	3.455	102.198	102.694	A1	A	韓國進出口銀行
EIBKOR 5 1/8 06/29/20	1250	4.398	104.465	105.633	A1	A	韓國進出口銀行
EIBKOR 4 3/8 09/15/21	1000	4.521	98.362	99.374	A1	A	韓國進出口銀行
EIBKOR 5 04/11/22	1000	4.595	102.936	103.593	A1	A	韓國進出口銀行
FUBON 6 1/8 11/30/20	200	5.402	104.460	105.550	--	BBB	富邦集團
HANABK 4 1/2 10/30/15	500	3.406	103.378	104.204	A1	A	韓亞銀行
HANABK 4 11/03/16	500	3.722	100.727	101.658	A1	A	韓亞銀行
HUWHY 6 12/29/49	2000	5.671	100.500	101.500	Baa2	BBB	和記黃埔
HUWHY 3 1/2 01/13/17	500	3.081	101.787	102.016	A3	A-	和記黃埔
HUWHY 4 5/8 01/13/22	1000	4.538	100.488	100.885	A3	A-	和記黃埔
HUWHY 6 1/2 02/13/13	3500	1.806	104.682	104.682	A3	A-	和記黃埔
HYNMTR 3 3/4 04/06/16	500	3.508	100.562	101.285	Baa2	BBB	現代汽車
ICICI 5 01/15/16	500	4.755	100.398	101.335	Baa2	BBB-	印度ICICI銀行
INDKOR 3 3/4 09/29/16	500	3.418	100.912	101.911	A1	A	韓國工業銀行
KIAMTR 3 5/8 06/14/16	500	3.506	100.161	100.782	Baa2	BBB	起亞汽車
KORELE 3 10/05/15	700	2.800	100.264	101.112	A1	A	韓國電力公司
KEB 4 7/8 01/14/16	500	3.661	103.933	104.877	A2	BBB+ / *+	韓國外換銀行
HIGHWY 4 1/2 03/23/15	700	2.945	104.215	104.993	A1	A	韓國高速公路
KORELE 4 3/4 07/13/21	500	4.184	103.780	104.964	A1	A	韓國電力公司
KOROIL 4 10/27/16	1000	3.191	103.190	103.838	A1	A	韓國石油公司
KOREAT 3 7/8 01/20/17	350	3.451	101.736	102.089	--	A	韓國電信
LIFUNG 5 1/4 05/13/20	750	4.637	103.468	104.848	A3	A-	利豐集團
LOTTE 3 7/8 04/07/16	400	3.232	102.121	102.841	A3	--	樂天百貨
NACF 3 1/2 02/08/17	500	3.778	98.319	99.173	A1	A	韓國國家農業合作社
PCCW 4 1/4 02/24/16	500	3.812	101.250	102.000	Baa2	BBB	電訊盈科
POHANG 4 1/4 10/28/20	700	4.518	97.464	98.694	A3	A-	浦項鋼鐵
QATDIA 5 07/21/20	2500	3.956	107.060	107.814	Aa2	AA	卡達不動產管理
QTELQD 7 7/8 06/10/19	600	4.203	122.549	123.387	A2	A	卡達電訊
SUMIBK 1.9 01/12/15	500	1.434	101.291	101.370	Aa3	A+	三井住友銀行
SUMIBK 2.9 07/22/16	1100	1.998	103.607	104.040	Aa3	A+	三井住友銀行
SUMIBK 2.65 01/12/17	500	2.174	102.190	102.237	Aa3	A+	三井住友銀行
SUMIBK 3.95 01/12/22	500	3.584	102.866	103.204	Aa3	A+	三井住友銀行
SUNHUN 4 11/02/20	300	4.218	98.050	98.780	A1	A+	香港新鴻基地產
MALAYS 2.991 07/06/16	1200	2.533	101.659	102.133	A3	A-	馬來西亞公債
WHARF 4 5/8 02/08/17	900	4.514	100.720	100.267	--	--	九龍倉
WOORIB 4 3/4 01/20/16	600	3.412	104.555	105.242	A1	A-	韓國友利銀行

附註

*：代表該債券為永續型債券，利率之後將有可能變動，或為可召回債券，請進一步瞭解發行條件。

%：債券交割是以含息價為基準。

境外人民幣公司債參考報價: 中資企業

發行單位 / 票面利率(%) / 到期日(年)	發行量(M)	殖利率	買價	賣價	Moody's	S&P	Note
BCHINA 2.9 09/30/13	2800	2.508	100.250	101.000	--	A	中國銀行
BEIENT 3 3/4 06/30/14	1450	3.970	99.250	99.750	--	--	北控水務
BEIENT 5 06/30/16	500	4.744	101.000	101.000	--	--	北控水務
BJCAPT 4 3/4 02/21/14	1150	5.805	97.000	99.000	--	--	首創置業
BYDCOL 4 1/2 04/28/14	1000	17.108	75.000	80.000	--	--	比亞迪股份有限公司
CEAIRL 4 08/08/14	2500	4.320	98.750	99.750	--	--	中國東方航空
CGB 2.7 10/27/12	2500	1.127	101.000	101.250	Aa3	--	中國附息國債
CGB 1.6 12/20/12	3000	1.016	100.000	101.000	Aa3	--	中國附息國債
CGB 1 12/01/13	2000	1.070	99.500	100.250	Aa3	AA-	中國附息國債
CGB 3.3 10/27/14	500	1.279	105.000	105.750	Aa3	--	中國附息國債
CGB 1.8 12/01/15	2000	1.834	99.500	100.250	Aa3	AA-	中國附息國債
CGB 2.48 1.	1000	2.688	97.750	99.000	Aa3	AA-	中國附息國債
CGB 1.4 08/18/16	5000	1.951	97.250	98.000	Aa3	AA-	中國附息國債
CGB 0.6 08/18/14	6000	1.104	98.500	99.000	Aa3	AA-	中國附息國債
CGB 1.94 08/18/18	3000	2.376	96.750	98.000	Aa3	AA-	中國附息國債
CGB 2.36 08/18/21	1000	2.674	96.750	98.000	Aa3	AA-	中國附息國債
CHCHTO 4 1/2 05/19/14	600	5.564	96.750	98.750	--	--	中國誠通發展集團
CHIPWR 3 3/4 04/29/14	500	6.130	94.500	95.750	--	--	中國電力新能源發展
CHIWIN 6 3/8 04/04/14	750	13.082	85.500	90.000	--	--	中國風電集團
CHMERC 2.9 11/19/13	700	3.704	98.250	99.000	--	--	招商局集團(香港)
CHMERC 3 06/30/16	1600	4.919	92.000	93.000	--	--	招商局集團
CHMERC 2 06/30/14	1400	3.993	95.000	96.000	--	--	招商局集團
COFCO 1.85 06/03/14	3000	3.901	95.000	96.000	--	--	中國糧油食品集團(香港)
CHMING 2.95 04/13/14	500	6.443	92.000	94.000	--	--	晨鳴紙業
CNHTC 2.95 10/29/12	2700	3.833	99.000	99.750	--	--	中國重汽(香港)
CNPCCH 2.55 10/26/13	2500	2.699	99.500	100.000	A1	A+	中石油
CNPCCH 2.95 10/26/14	500	3.046	99.250	100.250	A1	A+	中石油
EXIMCH 1.95 12/02/12	1000	1.178	100.250	101.000	--	--	中國進出口銀行
EXIMCH 2.65 12/02/13	4000	2.507	100.000	100.500	--	AA-	中國進出口銀行
GZRFPR 7 04/29/14	2612	19.433	77.000	79.750	--	--	富力地產
HAIAIR 6 09/16/14	1000	6.956	97.250	98.250	--	--	海南航空
HPWELL 1.55 05/18/14	600	4.107	93.000	96.000	--	--	合和基建
INDEPS 4.65 07/21/14	1000	5.930	96.500	97.750	--	BB-	銀泰百貨
PCDHK 5 1/4 02/01/14	750	5.789	98.250	99.750	--	--	春天百貨
PINGIN 2.075 06/09/14	2000	4.118	95.000	96.000	--	--	平安保險
POWINV 3.2 12/23/15	800	4.624	94.000	96.000	--	--	中電國際
RESOUR 2.9 11/12/13	1000	3.045	99.250	100.250	NR	BBB-	華潤電力
RESOUR 3 3/4 11/12/15	1000	3.929	98.750	100.000	NR	BBB-	華潤電力
ROADKG 6 02/25/14	1300	14.832	83.500	86.250	Ba3	BB-	路勁基建
SBSG 3 1/8 12/01/13	1000	3.195	99.500	100.250	A3	A	上海寶鋼集團
SBSG 3 1/2 12/01/14	2100	3.640	99.250	100.000	A3	A	上海寶鋼集團
SBSG 4 3/8 12/01/16	500	4.171	100.250	101.500	A3	A	上海寶鋼集團
SDBC 2.7 11/11/13	3000	2.479	100.250	100.500	--	AA-	國家開發銀行
SHASHU 6 1/2 07/22/14	1500	8.279	95.750	96.500	--	BB-	山水水泥
SINOCH 1.8 01/18/14	3500	4.230	95.000	96.000	--	--	中化集團
SINOTR 3.3 10/11/14	2600	3.694	98.000	100.000	--	--	中國外運股份有限公司
SZOCTH 3 1/2 05/25/14	1000	5.135	95.500	97.500	--	--	華僑城
ZHNGCE 2 08/04/14	900	4.471	93.750	94.750	--	--	中策橡膠

附註

* 債券交割是以含息價為基準。

境外人民幣公司債參考報價: 非中資企業

發行單位 / 票面利率(%) / 到期日(年)	發行量(M)	殖利率	買價	賣價	Moody's	S&P	Note
ADSEMI 4 1/4 09/20/16	500	5.172	95.000	97.5	--	--	日月光
AIFP 3.95 09/19/18	850	4.212	98.000	99	--	A	法國液化空氣集團
AIFP 3 09/19/16	1750	3.804	96.500	96.75	--	A	法國液化空氣集團
ASACEM 2.95 09/30/14	586	3.348	98.000	100	--	--	亞洲水泥中國控股
ASIA 2.85 10/21/20	1200	2.688	100.500	102	Aaa	AAA	亞洲開發銀行
BLUSKY 6 1/2 06/20/14	600	8.887	93.000	97	--	--	香港航空
BPLN 1.7 09/15/14	700	2.499	97.500	98.5	A2	A	BP集團
BSHBOS 2 3/8 09/29/14	850	2.621	99.000	99.75	--	A	博世和西門子家用電器集團
BSHBOS 3 3/8 09/28/16	750	3.581	98.750	99.5	--	A	博世和西門子家用電器集團
CAT 2 12/01/12	1000	2.309	99.500	100	A2	A	開拓重工
CAT 1.35 07/12/13	2300	2.338	98.250	99	A2	A	開拓重工
CJCHEI 2 1/4 07/06/14	1100	4.806	93.750	94.75	--	--	CJ國際控股有限公司
DANGMK 2.9 10/20/14	500	2.996	99.250	100.25	--	--	DANGA CAPITAL BHD
DIALEA 1.65 04/08/13	200	2.307	98.750	99.75	A2 /*-	--	三菱日聯租賃
FRESHK 3.9 06/03/14	1250	6.068	94.750	96	--	--	遠東宏信
GALENT 4 5/8 12/16/13	1380	5.195	98.000	100	--	--	銀河娛樂集團
GENHKS 3.95 06/30/14	1380	4.845	97.000	99	--	--	雲頂香港
GLPSP 3 3/8 05/11/16	2650	4.316	96.000	96.75	Baa2	--	普洛斯集團
HKCGAS 1.4 04/11/16	1000	3.681	90.750	91.75	A1	A+	香港中華煤氣
HPWELL 2.98 07/13/12	1380	3.575	99.500	100	--	--	合和基建
IBRD 0.95 01/14/13	500	1.71	98.800	99.8	Aaa	--	國際重建與開發銀行
ICBCAS 6 11/04/21	1500	5.431	103.750	104.75	--	--	中國工商銀行(亞洲)
LGFP 9 11/14/14	1500	7.764	102.500	103.5	--	--	拉法基瑞安水泥
MPEL 3 3/4 05/09/13	2300	6.068	96.500	98	--	--	新濠博亞娛樂
MS 1 5/8 06/02/14	500	4.143	93.500	95.5	A2	A-	摩根士丹利
MTRC 0 5/8 06/17/13	1000	1.846	97.750	99	Aa1	--	地鐵公司蓋曼群島
NEWFOC 3 3/4 08/17/13	200	4.434	98.000	100	--	--	新焦點
NWDEVL 2 3/4 07/14/14	1000	4.171	96.000	97.5	--	--	新創建集團
ORIX 2 03/24/14	400	3.858	95.750	96.75	--	A-	歐力士
PAHSP 6 1/2 06/02/14	600	14.19	83.500	87	--	--	太平洋恩利
SINCON 4 3/4 04/14/14	1380	9.963	88.500	91.5	--	--	勝獅貨櫃
SOLARG 4 3/4 08/24/14	300	4.539	100.000	101	--	--	陽光能源
SUNHCK 4 04/28/14	500	9.076	89.000	91	--	--	亞洲聯合財務有限公司
TSCOLN 1 3/4 09/01/14	725	2.459	97.750	98.75	A3 /*-	A-	特易購
TPVTEC 4 1/4 03/21/14	500	3.999	99.000	102	--	--	冠捷科技
VTB 2.95 12/23/13	1000	4.784	96.250	97.25	Baa1	BBB	VTB銀行
VW 2.15 05/23/16	1500	2.93	96.500	97.25	A3	A-	福斯汽車
YUENFO 3.1 02/10/14	300	3.36	99.000	100	--	--	永豐餘
YUM 2 3/8 09/29/14	350	2.77	98.500	99.5	Baa3	BBB-	百勝餐飲

附註

* 債券交割是以含息價為基準。

台幣公司債參考報價

名稱 / 票面利率(%) / 到期日(年)	殖利率	客戶賣價	客戶買價	發行單位 / 票面利率(%) / 到期日(年)	殖利率	百元價格	客戶賣價
98塑化2 / 1.42 / 2016/5/25	1.358	100.071	100.439				
98南亞1 / 1.88 / 2014/2/26	1.287	101.113	101.267				
98統一1A / 1.23 / 2012/12/22	1.155	100.041	100.084				
00鴻海1 / 1.47 / 2016/3/8	1.505	99.688	100.034				
00裕融1 / 1.27 / 2014/6/10	1.300	99.815	100.044				
00萬海1A / 1.65 / 2016/6/22	1.625	99.997	100.206				

外幣可轉換公司債

Ticker	轉換公司	幣別	賣價	買價	賣回日程	到期日	票面利率	現股價格	平價
KNYUTT 0 10/27/13	京元電	USD	102.00	103.00	2012/10/27	2013/10/27	0	--	104.78
ACERST 0 08/10/15	宏碁	USD	95.24	96.37	2013/8/10	2015/8/10	0	--	44.39
ACERST 0 08/10/17	宏碁	USD	93.38	94.61	2015/8/10	2017/8/10	0	--	43.14
ASACEM 0 01/27/16	遠東新	USD	92.48	92.48	2014/1/27	2016/1/27	0	--	61.96
AUOPT 0 10/13/15	友達	USD	83.87	84.75	--	2015/10/13	0	--	43.68
EPIST 0 01/27/16	晶電	USD	94.57	95.62	2014/1/27	2016/1/27	0	--	58.28
HONHAI 0 10/12/13	鴻海	USD	99.97	100.61	--	2013/10/12	0	--	73.69
TATUNG 0 03/25/14	尚志	USD	93.09	94.22	--	2014/3/25	0	--	53.05
TPKHOL 0 04/20/14	宸鴻	USD	90.17	90.17	--	2014/4/20	0	--	45.96
ASACEM 0 06/07/16	亞泥	USD	99.36	100.27	2014/6/7	2016/6/7	0	--	74.36
TWVIC 0 07/28/14	台玻	USD	93.55	94.76	--	2014/7/28	0	--	54.57
UNIMIC 0 05/24/16	聯電	USD	99.26	100.25	2014/5/24	2016/5/24	0	--	78.07
RADOPT 0 07/21/16	瑞儀光電	USD	99.00	100.00	2014/7/21	2016/7/21	0	--	82.13
SLACP 0 05/12/16	香格里拉(亞洲)	USD	90.00	91.15	--	2016/5/12	0	--	55.29
FEAST 3 5/8 03/05/15	遠東發展	HKD	99.19	100.19	2012/3/5	2015/3/5	3.625	--	37.88
KERPRO 0 02/22/12	嘉里建設	HKD	116.81	117.48	--	2012/2/22	0	--	57.74
SHTGF 3.3 10/22/14	信德集團	HKD	99.90	100.48	2012/10/22	2014/10/22	3.3	--	39.70
YYINDU 0 11/17/11	裕元集團	HKD	--	--	--	2011/11/17	0	--	--
XINHHD 2 1/2 10/20/15	亨得利	HKD	100.80	101.30	2013/10/20	2015/10/20	2.5	--	61.59
LOTTE 0 07/05/16	樂天百貨	USD	94.38	95.13	2014/7/5	2016/7/5	0	--	53.57
LOTTE 0 07/05/16	樂天百貨	JPY	94.32	95.04	2014/7/5	2016/7/5	0	--	50.92
HYUELE 4 1/2 12/14/1	海力士半導體	USD	99.87	100.44	--	2012/12/14	4.5	--	60.47
STXPOC 4 1/2 11/20/1	STX PAN OCEAN CO	USD	95.09	96.67	2012/11/20	2014/11/20	4.5	--	53.91
LGTELE 0 09/29/12	LG UPLUS CORP	USD	101.38	102.42	2012/3/29	2012/9/29	0	--	73.20
HUSHNW 4 07/20/16	HANJIN SHIPPING	USD	84.46	88.16	2014/7/20	2016/7/20	4	--	58.25
OSIMSP 2 3/4 07/05/1	OSIM INTL LTD	SGD	93.52	94.95	2014/7/5	2016/7/5	2.75	--	63.95
SMCPM 2 05/05/14	SAN MIGUEL	USD	106.28	107.16	--	2014/5/5	2	--	104.59

信用連結商品報價

連結標的	標的名稱	TCRI	利率	債券到期日/賣回日	付息方式	可承做本金
XS0347678079 Corp	亞泥轉遠東新世紀海外交換債 (USD)		2.70%	2013/2/20	每季	最高USD 1500萬
26033	長榮三	4	1.65%	2012/8/7	每季	TWD 20,000,000
80392	台虹二	5	2.20%	2012/11/5	每季	TWD 30,000,000
23772	微星二	4	2.10%	2013/4/25	每季	TWD 30,000,000
29031	遠百一	4	1.60%	2014/3/3	每季	TWD 50,000,000
49063	正文三	5	2.70%	2014/7/11	每季	TWD 20,000,000
28851	元金一	twA+	1.75%	2013/6/17	每季	TWD 20,000,000

回購交易利率牌告

天期	USD(%)	EUR(%)	TWD(%)	CNH(%)
1Week	0.70	--	0.62	0.80
2Week	0.80	--	0.68	0.90
3Week	0.90	--	--	1.00
1 Month	1.35	1.00	0.70	1.25
3 Month	1.50	--	--	1.45
6 Month	--	--	--	1.65

附註

*: 代表該債券為永續型債券，利率之後將有可能變動，或為可召回債券，請進一步瞭解發行條件。

%: 債券交割是以含息價為基準。

免責聲明

本文為永豐金證券之每日債券評論。其所涵蓋之信息並非為特定投資之推薦。數據來源彭博社(Bloomberg)。永豐金證券假設數據資料皆公開並可信任之。評論為永豐金證券之觀點。本文內容僅供參考之用，並不構成與永豐金證券，或其相關機構進行任何證券或產品之交易合約。本文內容並非未經許可的法律權限內的提議或邀請，或者對瀏覽之投資人的提議或邀請。

本文的數據與觀點反映目前市場的現況以及我們至今的判斷。鑒於市場變化，我們在未經全面確認的情況下，依賴所假設公開來源的信息為準確且完整。我們的觀點及其基礎假設可能在未與事先通知的情況下而發生變化。證券資產價格變化可以用於說明的作用但並不代表真實的回報。

一些信息可能包括預期看法與新聞整理。我們的評論是基於不同的風險、不確定因素及假設，實發事件或結果或市場所實現的表現可能與預述的情況有不同。

投資涉及風險，包括本金損失的可能性。過去的表現與歷史數字並不一定代表未來的表現。本文內容不得造成任何投資建議或推薦，並且並非為針對特定的目標、市場狀況或某人的個別需要而準備。投資者應自行研究全部相關資料。

過往表現並不代表未來業績。無任何示範或保證可以展示個別策略的效能或可能獲得的實際回報。

全球據點

Hong Kong

SinoPac Securities (Asia) Ltd.
21st Floor, One Peking
1 Peking Road,
Tsim Sha Tsui, Kowloon, Hong Kong
Tel: +852- 2586-8340
Toll Free : 0080-185-6674(Taiwan)
Fax: +852-2586-8300

Shanghai

SinoPac Securities (Asia) Limited
Suite 2405, Hua Xia Bank Tower,
256 South Pudong Road, Shanghai
People's Republic of China
Tel: +86-21-6886-5358
Fax: +86-21-6886-5969

London

SinoPac Securities (Europe) Ltd.
5th Floor · Habib House
42 Moorgate
London EC2R 6EL
United Kingdom,
Registered in England and Wales No. 3766464
Tel: +44-20-7614-9999
Fax: +44-20-7614-9979

Taipei

SinoPac Securities Corporation
17F · 2 Chung Ching S. Road · Sec 1
Taipei 100 ·
Taiwan
Tel: +886-2-2382-8219/2312-3866
Fax: +886-2-2382-3464

彭博頁面

SinoPac Securities Corp

www.taiwanresearch.com

Bloomberg page: SIAL