

全球指標公債

	最新殖利率	前日變化(BP)
美國五年公債	0.71%	(1.43)
美國十年公債	1.82%	(0.53)
美國三十年公債	3%	1.09
德國五年公債	0.81%	2.30
德國十年公債	1.85%	0.00
德國三十年公債	2.49%	1.70
中國二年期公債(CNH)	1.17%	0.02
中國五年期公債(CNH)	1.23%	0.09

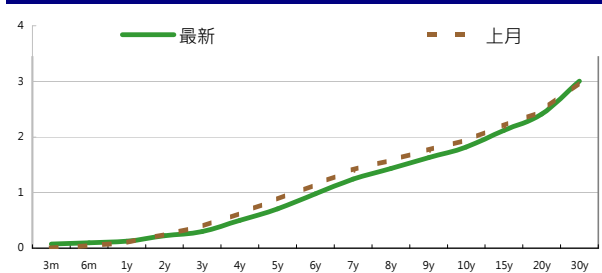
Markit CDX & iTraxx 信用指數

	指數	前日變化(BP)
全球主權 iTraxx 指數	330	(3)
北美投資級 CDX 指數	99	(1)
歐洲投資級 iTraxx 指數	135	(1)
日本投資級 iTraxx 指數	156	(0)
亞洲投資級 iTraxx 指數 (不包含日本)	172	(9)

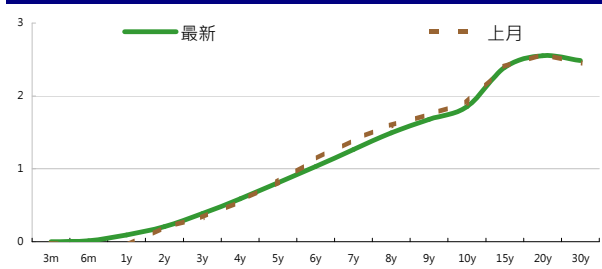
外匯市場

	價格	指數	前日變化(%)
歐元兌美元	1.31	道瓊工業	12705.41 (0.09%)
美元兌日圓	76.17	那斯達克	2859.68 0.40 %
美元兌人民幣	6.30	S&P 500	1325.54 0.11 %
美元兌台幣	29.55	德國工業	6655.63 0.59 %
歐元兌台幣	38.89	英國FTSE	5796.07 0.09 %
港幣兌台幣	3.80	法國CAC	3376.66 0.27 %
人民幣兌台幣	4.68	日經225	8876.82 (0.18%)

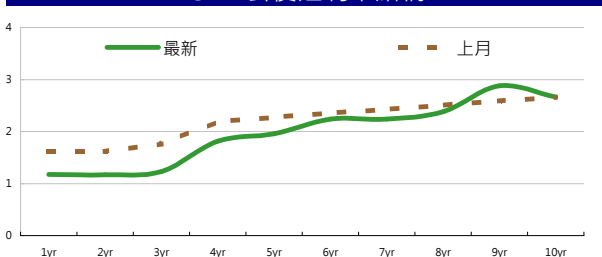
美國公債利率期間結構



德國公債殖利率結構



CNH公債殖利率結構



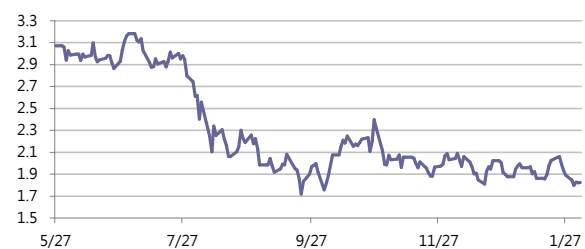
固定收益每日評論

美國公債市場方面，昨日Fed主席Berneke在國會發表演說，主要內容著重於減赤和經濟發展應該要並重，美債市場並沒有太大波動，主要是市場在等待今天的非農就業數據，但是整體殖利率仍然是趨陡走勢。終場美債五年期殖利率收在0.71%，十年期殖利率收在1.82%，三十年期殖利率收在3%。歐元公債殖利率方面，昨日西班牙進行公債標售，雖然標售金額高於預期，但買盤其實並不踴躍也讓西班牙殖利率在標售之後呈現上揚走勢，葡萄牙公債殖利率則是持續下修，德債殖利率在平盤左右震盪，終場德債五年期殖利率收在0.81%，十年期殖利率收在1.85%，三十年期殖利率收在2.49%。

在台債利率方面，昨日標售2年期新券A01103，標售利率為0.78%符合市場預期，外銀對利率的堅持是此次標售的關鍵，似乎不見外資為追求台幣升值而匯入不計價的追價買盤。預估短期台債仍將維持低檔盤整的態勢，等待下週30年新券的標售。然公司債短券部分由於對外資的限制較少，一年左右的券依舊搶手，利率持續下探。

信用市場方面，昨日亞洲市場基本上仍然維持漲勢，新發行的香港公司債以及韓國公司債都持續tighten的走勢，韓國銀行券開盤亦是收斂的走勢，但是在Busan Bank(釜山銀行)新券發行消息出來後，由於他的信用狀況以及資產品質不輸給四大銀行，加上提供的Yield蠻誘人，讓其他金融債有所承壓，市場想要賣舊券買新券，所以韓國銀行券相對來說昨日是表現比較普通的一個區塊。在信用違約指數方面，全球主權指數收在330點，北美指數收在99點，歐洲指數收在135點，日本指數收在156點，亞洲指數收在172點。

美國十年期公債利率



來源: Bloomberg

每日債券小常識

問:何謂荷蘭標(Dutch Auction)?

答:又稱為「單一價格標」,只依投標價格超過底標之順序依序得標,並一律以最低得標價格作為發行價格。例如,今發行300億之公債,有A、B、C、D、E五人投標, A標價111金額50億, B標價108金額80億, C標價100金額100億, D標價98金額120億, E標價90金額150億。則因ABCD之投標金額已超過三百億而E確定落標,此外, ABC之投標金額已達230億,因此D只得標70億, 倘ABCD四人之得標價格皆為98。

問:相較於複式價格標,荷蘭標有何優點?

答:複式價格得標者因為標價高,在得標後若利率上揚則容易套牢,因此下標者相對保守,不利於發行者。反之,荷蘭標皆以最低標為得標價,因此投資人對利率風險擔憂反而低,下標相對活絡,無形中提高得標價格。

每日公司介紹

公司名稱: 深圳華僑城股份有限公司

產業別: 綜合服務業

信評資料:	展望	短期評等	長期評等
Moody's	--	--	--
S&P	--	--	--

重要指標:

ROE	25.655
EBITDA/Interest Expense	16.943
Debt/Equity	142.648
Quick Ratio	0.288

公司簡介

深圳華僑城控股股份有限公司由國務院國資委直屬的華僑城集團公司獨家發起募集設立,目前華僑城集團持有公司56.36%的股份。公司總資產約310億,淨資產約110億,總股本達31億。作為控股型集團公司,公司主要從事旅遊及相關文化產業經營、房地產及酒店開發經營、紙包裝和印刷等產業的投資經營。

近日新定價快訊

發行公司: 樂天購物(香港)商務管理有限公 幣別: CNH
 發行日期: 2012/2/9 到期日: 2015/2/9
 擔保: Y 產業別: 百貨零售業 信用評等:
 票面利率: 4.00%
 發行額: 750 mn
 其他附註: Guaranteed by Lotte Shopping Co., Ltd.

信用評等:	
Moody's	A3
S&P	--
Fitch	A-
TRC	--

公司簡介

樂天百貨是韓國第一大百貨公司,除了有百貨公司與量販店外,同時亦經營超級市場以及電影院等業務,在全韓國共有22店舖,由樂天集團於1979年創辦。總店位於首爾市中區明洞附近。

近日新定價快訊

發行公司: América Móvil S.A.B. de C.V 幣別: CNH
 發行日期: 2012/2/8 到期日: 2015/2/8
 擔保: N 產業別: 電信業 信用評等:
 票面利率: 3.50%
 發行額: 1 bn
 其他附註:

信用評等:	
Moody's	A2
S&P	A-
Fitch	A
TRC	--

公司簡介

América Móvil S.A.B. de C.V全球總部設於墨西哥,其墨西哥子公司Telcel在當地擁有超過70%的市佔率。以用戶數量來說,本公司是全球第四大電信公司。

近日新定價快訊

發行公司: 台積電 幣別: TWD
 發行日期: 2012年1月 到期日: 2017 / 2019年
 擔保: 無 產業別: 電子業 信用評等:
 票面利率: 1.29% / 1.46%
 發行額: 10bn / 7bn
 其他附註:

信用評等:	
Moody's	--
S&P	--
Fitch	--
TRC	twAAA

公司簡介

台積電於民國七十六年在新竹科學園區成立,是全球第一家的專業積體電路製造服務公司。為業界的創始者與領導者,是全球規模最大的專業積體電路製造公司,提供業界最先進的製程技術及擁有專業晶圓製造服務領域最完備的元件資料庫、智財、設計工具、及設計流程。

近日新定價快訊

發行公司: 遠東新世紀 幣別: TWD
 發行日期: 2012年2月 到期日: 2017
 擔保: 無 產業別: 纖維紡織 信用評等:
 票面利率: 1.36%
 發行額: 6bn
 其他附註:

信用評等:	
Moody's	--
S&P	--
Fitch	--
TRC	twA+

公司簡介

遠東新世紀為國內第一大、世界第五大聚酯化纖廠,近期積極轉型為綜合控股公司,採多角化的經營策略,公司營運主要分為紡織、土地資產、多角化投資等三塊,旗下事業跨足化纖、紡織、石化、土地開發、轉投資等領域,轉投資公司有遠傳電信、遠東銀行、裕民航運、東聯化工、亞洲水泥及宏遠等6家上市公司。

債券複委託下單專線: +886-2-2388-8700 客戶理財部

新台幣產品諮詢專線: +886-2-23828219
 外幣產品諮詢專線: +852-25868362
 外幣產品免付費專線: 0080-185-6674(Taiwan)

外幣公司債參考報價
 美元計價

發行單位 / 票面利率(%) / 到期日(年)	發行量(M)	殖利率	買價	賣價	Moody's	S&P	Note
C 2.8 07/16/13	330	2.100	100.000	101.000	--	A-	花旗集團
SUMIBK 1.9 07/22/14	400	1.444	100.976	101.218	Aa3	A+	三井住友銀行
EIBKOR 4 3/8 09/15/21	1000	4.519	98.382	99.381	A1	A	韓國進出口銀行
KOROIL 4 10/27/16	1000	3.183	103.231	103.871	A1	A	韓國石油公司
BBLTB 4.8 10/18/20	800	4.551	101.070	102.454	A3	BBB+	泰國磐谷銀行
BCHINA 5.55 02/11/20	2500	4.827	104.410	105.100	A1	A	中國銀行
BNKEA 6 1/8 07/16/20	600	5.477	103.640	105.020	A3	A-	東亞銀行
CAPITA 4.321 04/08/15	500	2.974	103.570	104.510	A3	--	新加坡不動產信託
CINDBK 6 7/8 06/24/20	500	6.264	103.113	104.740	Baa3	--	中國中信銀行
DAHNSIN 6 5/8 02/11/20	225	5.927	103.750	105.050	Baa1	--	大新銀行
DBSSP 2 3/8 09/14/15	1000	2.272	100.008	100.697	Aa1	AA-	星展銀行
EIBKOR 3 3/4 10/20/16	700	3.389	101.197	101.909	A1	A	韓國進出口銀行
EIBKOR 4 1/8 09/09/15	1000	3.030	103.305	104.077	A1	A	韓國進出口銀行
EIBKOR 5 1/8 06/29/20	1250	4.395	104.419	105.731	A1	A	韓國進出口銀行
FUBON 6 1/8 11/30/20	200	5.402	104.460	105.550	--	BBB	富邦集團
HANABK 4 1/2 10/30/15	500	3.423	103.323	104.144	A1	A	韓亞銀行
HANABK 4 11/03/16	500	3.745	100.615	101.569	A1	A	韓亞銀行
HIGHWY 4 1/2 03/23/15	700	2.949	104.210	104.978	A1	A	韓國高速公路
HUWHY 6 1/2 02/13/13	3500	2.087	104.404	104.404	A3	A-	和記黃埔
HUWHY 6 12/29/49	2000	5.616	100.500	101.500	Baa2	BBB	和記黃埔
HYNMTR 3 3/4 04/06/16	500	3.454	100.795	101.475	Baa2	BBB	現代汽車
ICICI 5 01/15/16	500	4.742	100.394	101.432	Baa2	BBB-	印度ICICI銀行
INDKOR 3 3/4 09/29/16	500	3.415	100.925	101.920	A1	A	韓國工業銀行
KEB 4 7/8 01/14/16	500	3.661	103.951	104.867	A2	BBB+/*+	韓國外換銀行
KIAMTR 3 5/8 06/14/16	500	3.549	99.970	100.629	Baa2	BBB	起亞汽車
KORELE 3 10/05/15	700	2.797	100.281	101.116	A1	A	韓國電力公司
KORELE 4 3/4 07/13/21	500	4.191	103.712	104.911	A1	A	韓國電力公司
LIFUNG 5 1/4 05/13/20	750	4.545	104.173	105.441	A3	A-	利豐集團
LOTTE 3 7/8 04/07/16	400	3.368	101.546	102.353	A3	--	樂天百貨
MALAYS 3.928 06/04/15	1250	2.302	104.944	105.393	A3	A-	馬來西亞公債
MALAYS 2.991 07/06/16	1200	2.521	101.704	102.193	A3	A-	馬來西亞公債
NACF 3 1/2 02/08/17	500	3.781	98.319	99.146	A1	A	韓國國家農業合作社
PCCW 4 1/4 02/24/16	500	3.816	101.230	101.990	Baa2	BBB	電訊盈科
POHANG 4 1/4 10/28/20	700	4.520	97.458	98.671	A3	A-	浦項鋼鐵
QATDIA 5 07/21/20	2500	3.953	107.130	107.783	Aa2	AA	卡達不動產管理
QTELQD 7 7/8 06/10/19	600	4.194	122.622	123.457	A2	A	卡達電訊
SBERRU 5.499 07/07/15	1500	4.184	103.821	104.455	A3	--	俄羅斯聯邦儲蓄銀行
STANLN 5 7/8 06/24/20	750	4.927	106.080	106.790	A1	A+	渣打銀行
SUMIBK 2.9 07/22/16	1100	2.011	103.555	103.989	Aa3	A+	三井住友銀行
SUNHUN 4 11/02/20	300	4.229	97.970	98.700	A1	A+	香港新鴻基地產
VEBBNK 6.902 07/09/20	1600	6.031	105.221	106.130	--	BBB	俄羅斯外在經濟銀行
WOORIB 4 3/4 01/20/16	600	3.471	104.365	104.994	A1	A-	韓國友利銀行
EIBKOR 4 01/11/17	1250	3.460	102.173	102.675	A1	A	韓國進出口銀行
EIBKOR 5 04/11/22	1000	4.589	103.000	103.623	A1	A	韓國進出口銀行
SUMIBK 3.95 01/12/22	500	3.628	102.494	102.830	Aa3	A+	三井住友銀行
SUMIBK 1.9 01/12/15	500	1.512	101.050	101.165	Aa3	A+	三井住友銀行
SUMIBK 2.65 01/12/17	500	2.219	101.906	102.094	Aa3	A+	三井住友銀行
KOREAT 3 7/8 01/20/17	350	3.465	101.654	102.043	--	A	韓國電信

附註

*：代表該債券為永續型債券，利率之後將有可能變動，或為可召回債券，請進一步瞭解發行條件。

%：債券交割是以含息價為基準。

境外人民幣公司債參考報價: 中資企業

發行單位 / 票面利率(%) / 到期日(年)	發行量(M)	殖利率	買價	賣價	Moody's	S&P	Note
BCHINA 2.9 09/30/13	2800	2.508	100.250	101.000	--	A	中國銀行
BEIENT 3 3/4 06/30/14	1450	4.025	99.000	99.750	--	--	北控水務
BEIENT 5 06/30/16	500	4.649	101.000	101.750	--	--	北控水務
BJCAPT 4 3/4 02/21/14	1150	5.870	96.750	99.000	--	--	首創置業
BYDCOL 4 1/2 04/28/14	1000	17.093	75.000	80.000	--	--	比亞迪股份有限公司
CEAIRL 4 08/08/14	2500	4.213	99.000	100.000	--	--	中國東方航空
CGB 2.7 10/27/12	2500	1.132	100.750	101.500	Aa3	--	中國附息國債
CGB 1.6 12/20/12	3000	1.134	99.900	100.900	Aa3	--	中國附息國債
CGB 1 12/01/13	2000	1.490	98.500	99.750	Aa3	AA-	中國附息國債
CGB 3.3 10/27/14	500	1.555	104.000	105.250	Aa3	--	中國附息國債
CGB 1.8 12/01/15	2000	1.936	99.000	100.000	Aa3	AA-	中國附息國債
CGB 2.48 1.	1000	2.704	97.500	99.000	Aa3	AA-	中國附息國債
CGB 1.4 08/18/16	5000	2.127	96.250	97.500	Aa3	AA-	中國附息國債
CGB 0.6 08/18/14	6000	1.205	98.000	99.000	Aa3	AA-	中國附息國債
CGB 1.94 08/18/18	3000	2.503	96.000	97.250	Aa3	AA-	中國附息國債
CGB 2.36 08/18/21	1000	2.674	96.500	98.250	Aa3	AA-	中國附息國債
CHCHTO 4 1/2 05/19/14	600	5.561	96.750	98.750	--	--	中國誠通發展集團
CHIPWR 3 3/4 04/29/14	500	6.127	94.500	95.750	--	--	中國電力新能源發展
CHIWIN 6 3/8 04/04/14	750	13.148	85.500	89.750	--	--	中國風電集團
CHMERC 2.9 11/19/13	700	3.851	98.000	98.750	--	--	招商局集團(香港)
CHMERC 3 06/30/16	1600	4.918	92.000	93.000	--	--	招商局集團
CHMERC 2 06/30/14	1400	3.877	95.250	96.250	--	--	招商局集團
COFCO 1.85 06/03/14	3000	3.898	95.000	96.000	--	--	中國糧油食品集團(香港)
CHMING 2.95 04/13/14	500	6.439	92.000	94.000	--	--	晨鳴紙業
CNHTC 2.95 10/29/12	2700	4.007	98.750	99.750	--	--	中國重汽(香港)
CNPCCH 2.55 10/26/13	2500	2.623	99.500	100.250	A1	A+	中石油
CNPCCH 2.95 10/26/14	500	3.045	99.250	100.250	A1	A+	中石油
EXIMCH 1.95 12/02/12	1000	1.180	100.250	101.000	--	--	中國進出口銀行
EXIMCH 2.65 12/02/13	4000	2.649	99.500	100.500	--	AA-	中國進出口銀行
GZRFPR 7 04/29/14	2612	19.419	77.000	79.750	--	--	富力地產
HAIAIR 6 09/16/14	1000	7.390	96.000	97.500	--	--	海南航空
HPWELL 1.55 05/18/14	600	4.104	93.000	96.000	--	--	合和基建
INDEPS 4.65 07/21/14	1000	5.980	96.250	97.750	--	BB-	銀泰百貨
PCDHK 5 1/4 02/01/14	750	5.788	98.000	100.000	--	--	春天百貨
PINGIN 2.075 06/09/14	2000	4.116	95.000	96.000	--	--	平安保險
POWINV 3.2 12/23/15	800	4.623	94.000	96.000	--	--	中電國際
RESOUR 2.9 11/12/13	1000	2.825	99.750	100.500	NR	BBB-	華潤電力
RESOUR 3 3/4 11/12/15	1000	3.499	100.000	101.750	NR	BBB-	華潤電力
ROADKG 6 02/25/14	1300	15.064	83.000	86.000	Ba3	BB-	路勁基建
SBSG 3 1/8 12/01/13	1000	3.481	99.000	99.750	A3	A	上海寶鋼集團
SBSG 3 1/2 12/01/14	2100	3.640	99.250	100.000	A3	A	上海寶鋼集團
SBSG 4 3/8 12/01/16	500	4.200	100.250	101.250	A3	A	上海寶鋼集團
SDBC 2.7 11/11/13	3000	2.117	100.500	101.500	--	AA-	國家開發銀行
SHASHU 6 1/2 07/22/14	1500	8.336	95.500	96.500	--	BB-	山水水泥
SINOCH 1.8 01/18/14	3500	4.227	95.000	96.000	--	--	中化集團
SINOTR 3.3 10/11/14	2600	3.744	98.250	99.500	--	--	中國外運股份有限公司
SZOCTH 3 1/2 05/25/14	1000	5.133	95.500	97.500	--	--	華僑城
ZHNGCE 2 08/04/14	900	4.468	93.750	94.750	--	--	中策橡膠

附註

* 債券交割是以含息價為基準。

境外人民幣公司債參考報價: 非中資企業

發行單位 / 票面利率(%) / 到期日(年)	發行量(M)	殖利率	買價	賣價	Moody's	S&P	Note
ADSEMI 4 1/4 09/20/16	500	4.984	96.000	98	--	--	日月光
AIFP 3.95 09/19/18	850	4.433	96.000	98.5	--	A	法國液化空氣集團
AIFP 3 09/19/16	1750	3.773	96.250	97.25	--	A	法國液化空氣集團
ASACEM 2.95 09/30/14	586	3.347	98.000	100	--	--	亞洲水泥中國控股
ASIA 2.85 10/21/20	1200	2.656	100.500	102.5	Aaa	AAA	亞洲開發銀行
BLUSKY 6 1/2 06/20/14	600	8.884	93.000	97	--	--	香港航空
BPLN 1.7 09/15/14	700	2.397	97.750	98.75	A2	A	BP集團
BSHBOS 2 3/8 09/29/14	850	2.67	98.750	99.75	--	A	博世和西門子家用電器集團
BSHBOS 3 3/8 09/28/16	750	3.551	98.750	99.75	--	A	博世和西門子家用電器集團
CAT 2 12/01/12	1000	2.308	99.500	100	A2	A	開拓重工
CAT 1.35 07/12/13	2300	2.337	98.250	99	A2	A	開拓重工
CJCHEI 2 1/4 07/06/14	1100	5.034	93.250	94.25	--	--	CJ國際控股有限公司
DANGMK 2.9 10/20/14	500	3.191	98.750	99.75	--	--	DANGA CAPITAL BHD
DIALEA 1.65 04/08/13	200	2.306	98.750	99.75	A2 /*-	--	三菱日聯租賃
FRESHK 3.9 06/03/14	1250	6.491	93.000	96	--	--	遠東宏信
GALENT 4 5/8 12/16/13	1380	4.907	98.500	100.5	--	--	銀河娛樂集團
GENHKS 3.95 06/30/14	1380	4.844	97.000	99	--	--	雲頂香港
GLPSP 3 3/8 05/11/16	2650	4.348	95.750	96.75	Baa2	--	普洛斯集團
HKCGAS 1.4 04/11/16	1000	3.611	90.500	92.5	A1	A+	香港中華煤氣
HPWELL 2.98 07/13/12	1380	3.571	99.500	100	--	--	合和基建
IBRD 0.95 01/14/13	500	1.708	98.800	99.8	Aaa	--	國際重建與開發銀行
ICBCAS 6 11/04/21	1500	5.464	103.500	104.5	--	--	中國工商銀行(亞洲)
LGFP 9 11/14/14	1500	7.765	102.500	103.5	--	--	拉法基瑞安水泥
MPEL 3 3/4 05/09/13	2300	6.063	96.500	98	--	--	新濠博亞娛樂
MS 1 5/8 06/02/14	500	4.857	92.000	94	A2	A-	摩根士丹利
MTRC 0 5/8 06/17/13	1000	1.654	98.250	99	Aa1	--	地鐵公司蓋曼群島
NEWFOC 3 3/4 08/17/13	200	4.433	98.000	100	--	--	新焦點
NWDEVL 2 3/4 07/14/14	1000	4.17	96.000	97.5	--	--	新創建集團
ORIX 2 03/24/14	400	3.856	95.750	96.75	--	A-	歐力士
PAHSP 6 1/2 06/02/14	600	15.205	81.000	86	--	--	太平洋恩利
SINCON 4 3/4 04/14/14	1380	10.518	87.500	90.5	--	--	勝獅貨櫃
SOLARG 4 3/4 08/24/14	300	4.539	100.000	101	--	--	陽光能源
SUNHCK 4 04/28/14	500	9.07	89.000	91	--	--	亞洲聯合財務有限公司
TSCOLN 1 3/4 09/01/14	725	2.356	98.000	99	A3 /*-	A-	特易購
TPVTEC 4 1/4 03/21/14	500	3.999	99.000	102	--	--	冠捷科技
VTB 2.95 12/23/13	1000	5.071	95.750	96.75	Baa1	BBB	VTB銀行
VW 2.15 05/23/16	1500	3.154	95.500	96.5	A3	A-	福斯汽車
YUENFO 3.1 02/10/14	300	3.359	99.000	100	--	--	永豐餘
YUM 2 3/8 09/29/14	350	2.77	98.500	99.5	Baa3	BBB-	百勝餐飲

附註

* 債券交割是以含息價為基準。

台幣公司債參考報價

名稱 / 票面利率(%) / 到期日(年)	殖利率	客戶賣價	客戶買價	發行單位 / 票面利率(%) / 到期日(年)	殖利率	百元價格	客戶賣價
98塑化2 / 1.42 / 2016/5/25	1.358	100.071	100.440				
98南亞1 / 1.88 / 2014/2/26	1.287	101.117	101.272				
98統一1A / 1.23 / 2012/12/22	1.155	100.042	100.085				
00鴻海1 / 1.47 / 2016/3/8	1.505	99.688	100.034				
00裕融1 / 1.27 / 2014/6/10	1.300	99.815	100.044				
00萬海1A / 1.65 / 2016/6/22	1.625	99.997	100.207				

外幣可轉換公司債

Ticker	轉換公司	幣別	賣價	買價	賣回日程	到期日	票面利率	現股價格	平價
KNYUTT 0 10/27/13	京元電	USD	102.00	103.00	2012/10/27	2013/10/27	0	11.45	95.18
ACERST 0 08/10/15	宏碁	USD	95.30	96.40	2013/8/10	2015/8/10	0	43.00	45.48
ACERST 0 08/10/17	宏碁	USD	93.02	94.28	2015/8/10	2017/8/10	0	43.00	44.20
ASACEM 0 01/27/16	遠東新	USD	96.05	96.88	2014/1/27	2016/1/27	0	37.80	63.36
AUOPT 0 10/13/15	友達	USD	83.46	84.32	--	2015/10/13	0	16.95	44.32
EPIST 0 01/27/16	晶電	USD	94.28	94.83	2014/1/27	2016/1/27	0	77.60	60.68
HONHAI 0 10/12/13	鴻海	USD	99.63	100.17	--	2013/10/12	0	96.70	74.58
TATUNG 0 03/25/14	尚志	USD	92.92	94.05	--	2014/3/25	0	9.12	49.76
TPKHOL 0 04/20/14	宸鴻	USD	88.50	89.20	--	2014/4/20	0	461.00	44.49
ASACEM 0 06/07/16	亞泥	USD	99.14	100.04	2014/6/7	2016/6/7	0	35.35	73.19
TWIGIC 0 07/28/14	台玻	USD	93.40	94.60	--	2014/7/28	0	33.80	53.75
UNIMIC 0 05/24/16	聯電	USD	99.31	100.23	2014/5/24	2016/5/24	0	2.65	76.34
RADOPT 0 07/21/16	瑞儀光電	USD	99.00	100.00	2014/7/21	2016/7/21	0	117.00	82.45
SLACP 0 05/12/16	香格里拉(亞洲)	USD	89.71	90.86	--	2016/5/12	0	16.00	55.22
FEAST 3 5/8 03/05/15	遠東發展	HKD	99.19	100.19	2012/3/5	2015/3/5	3.625	1.22	36.97
KERPRO 0 02/22/12	嘉里建設	HKD	116.82	117.45	--	2012/2/22	0	29.95	56.89
SHTGF 3.3 10/22/14	信德集團	HKD	100.05	100.70	2012/10/22	2014/10/22	3.3	3.45	43.73
YYINDU 0 11/17/11	裕元集團	HKD	--	--	--	2011/11/17	0	23.85	--
XINHND 2 1/2 10/20/15	亨得利	HKD	99.21	99.71	2013/10/20	2015/10/20	2.5	3.01	60.78
LOTTE 0 07/05/16	樂天百貨	USD	94.39	95.16	2014/7/5	2016/7/5	0	371500	55.41
LOTTE 0 07/05/16	樂天百貨	JPY	94.40	95.16	2014/7/5	2016/7/5	0	371500	52.40
HYUELE 4 1/2 12/14/1	海力士半導體	USD	99.58	100.68	--	2012/12/14	4.5	27300	61.65
STXPOC 4 1/2 11/20/1	STX PAN OCEAN CO	USD	95.41	96.72	2012/11/20	2014/11/20	4.5	7400	54.71
LGTELE 0 09/29/12	LG UPLUS CORP	USD	101.47	102.38	2012/3/29	2012/9/29	0	6300	74.26
HUSHNW 4 07/20/16	HANJIN SHIPPING	USD	83.33	88.77	2014/7/20	2016/7/20	4	14700	57.08
OSIMSP 2 3/4 07/05/1	OSIM INTL LTD	SGD	93.51	94.83	2014/7/5	2016/7/5	2.75	1.30	64.20
SMCPM 2 05/05/14	SAN MIGUEL	USD	105.82	106.64	--	2014/5/5	2	116.50	104.47

信用連結商品報價

連結標的	標的名稱	TCRI	利率	債券到期日/賣回日	付息方式	可承做本金
XS0347678079 Corp	亞泥轉遠東新世紀海外交換債 (USD)		2.70%	2013/2/20	每季	最高USD 1500萬
26033	長榮三	4	1.65%	2012/8/7	每季	TWD 20,000,000
80392	台虹二	5	2.20%	2012/11/5	每季	TWD 30,000,000
23772	微星二	4	2.10%	2013/4/25	每季	TWD 30,000,000
29031	遠百一	4	1.60%	2014/3/3	每季	TWD 50,000,000
49063	正文三	5	2.70%	2014/7/11	每季	TWD 20,000,000
28851	元金一	twA+	1.75%	2013/6/17	每季	TWD 20,000,000

回購交易利率牌告

天期	USD(%)	EUR(%)	TWD(%)	CNH(%)
1Week	0.70	--	0.62	0.80
2Week	0.80	--	0.68	0.90
3Week	0.90	--	--	1.00
1 Month	1.35	1.00	0.70	1.25
3 Month	1.50	--	--	1.45
6 Month	--	--	--	1.65

附註

*：代表該債券為永續型債券，利率之後將有可能變動，或為可召回債券，請進一步瞭解發行條件。

%：債券交割是以含息價為基準。

免責聲明

本文為永豐金證券之每日債券評論。其所涵蓋之信息並非為特定投資之推薦。數據來源彭博社(Bloomberg)。永豐金證券假設數據資料皆公開並可信任之。評論為永豐金證券之觀點。本文內容僅供參考之用，並不構成與永豐金證券，或其相關機構進行任何證券或產品之交易合約。本文內容並非未經許可的法律權限內的提議或邀請，或者對瀏覽之投資人的提議或邀請。

本文的數據與觀點反映目前市場的現況以及我們至今的判斷。鑒於市場變化，我們在未經全面確認的情況下，依賴所假設公開來源的信息為準確且完整。我們的觀點及其基礎假設可能在未與事先通知的情況下而發生變化。證券資產價格變化可以用於說明的作用但並不代表真實的回報。

一些信息可能包括預期看法與新聞整理。我們的評論是基於不同的風險、不確定因素及假設，實發事件或結果或市場所實現的表現可能與預述的情況有不同。

投資涉及風險，包括本金損失的可能性。過去的表現與歷史數字並不一定代表未來的表現。本文內容不得造成任何投資建議或推薦，並且並非為針對特定的目標、市場狀況或某人的個別需要而準備。投資者應自行研究全部相關資料。

過往表現並不代表未來業績。無任何示範或保證可以展示個別策略的效能或可能獲得的實際回報。

全球據點

Hong Kong

SinoPac Securities (Asia) Ltd.
21st Floor, One Peking
1 Peking Road,
Tsim Sha Tsui, Kowloon, Hong Kong
Tel: +852- 2586-8340
Toll Free : 0080-185-6674(Taiwan)
Fax: +852-2586-8300

Shanghai

SinoPac Securities (Asia) Limited
Suite 2405, Hua Xia Bank Tower,
256 South Pudong Road, Shanghai
People's Republic of China
Tel: +86-21-6886-5358
Fax: +86-21-6886-5969

London

SinoPac Securities (Europe) Ltd.
5th Floor · Habib House
42 Moorgate
London EC2R 6EL
United Kingdom,
Registered in England and Wales No. 3766464
Tel: +44-20-7614-9999
Fax: +44-20-7614-9979

Taipei

SinoPac Securities Corporation
17F · 2 Chung Ching S. Road · Sec 1
Taipei 100 ·
Taiwan
Tel: +886-2-2382-8219/2312-3866
Fax: +886-2-2382-3464

彭博頁面

SinoPac Securities Corp

www.taiwanresearch.com

Bloomberg page: SIAL