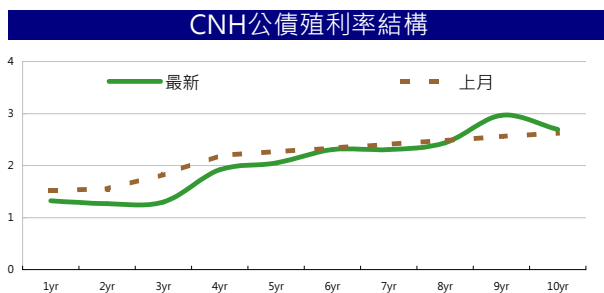
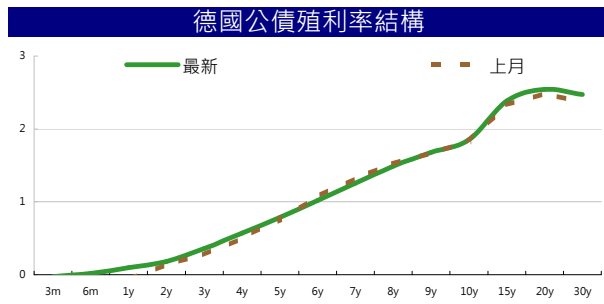
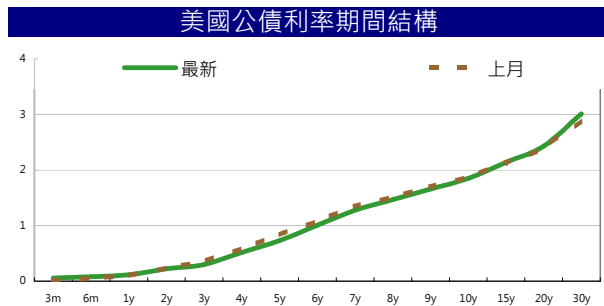


全球指標公債		
	最新殖利率	前日變化(BP)
美國五年公債	0.72%	1.73
美國十年公債	1.83%	2.94
美國三十年公債	2.99%	5.44
德國五年公債	0.79%	4.80
德國十年公債	1.85%	6.50
德國三十年公債	2.47%	2.30
中國二年期公債(CNH)	1.27%	0.05
中國五年期公債(CNH)	1.3%	0.08

Markit CDX & iTraxx 信用指數		
	指數	前日變化(BP)
全球主權 iTraxx 指數	333	(13)
北美投資級 CDX 指數	100	(1)
歐洲投資級 iTraxx 指數	136	(7)
日本投資級 iTraxx 指數	156	(4)
亞洲投資級 iTraxx 指數 (不包含日本)	178	(3)

外匯市場		股票市場	
	價格	指數	前日變化(%)
歐元兌美元	1.32	道瓊工業	12716.46 0.66 %
美元兌日圓	76.14	那斯達克	2848.27 1.22 %
美元兌人民幣	6.31	S&P 500	1324.09 0.89 %
美元兌台幣	29.70	德國工業	6616.64 2.44 %
歐元兌台幣	38.69	英國FTSE	5790.72 1.92 %
港幣兌台幣	3.82	法國CAC	3367.46 2.09 %
人民幣兌台幣	4.70	日經225	8809.79 0.73 %



固定收益每日評論

美國公債市場方面，昨日公布的一些數據如ISM以及ADP 就業數據雖然小幅不如預期，但是由於歐洲以及中國的相關數據是優於預期的走勢，讓市場對於經濟前景並不如悲觀，因此美債避險需求降低而殖利率上漲並且是走長天期上漲較多的趨陡走勢。終場美債五年期殖利率收在0.72%，十年期殖利率收在1.83%，三十年期殖利率收在2.99%。歐元公債殖利率方面，昨日由於葡萄牙順利發行短天期公債，加上市場預期本周希臘換債協議將在本周完成，讓殖利率迅速下滑，兩年期殖利率連續兩天下跌1%，十年期殖利率則是回到15.5%，義大利和西班牙十年期殖利率也是分別下滑，收在5.7%以及4.8%的位置，今日將會有西班牙五年期公債標售，德債則是在避險需求降低下殖利率上漲，終場德債五年期殖利率收在0.79%，十年期殖利率收在1.85%，三十年期殖利率收在2.47%。

在台債利率方面，昨日標售2年期新券A01103，標售利率為0.78%符合市場預期，外銀對利率的堅持是此次標售的關鍵，似乎不見外資為追求台幣升值而匯入不計價的追價買盤。預估短期台債仍將維持低檔盤整的態勢，等待下週30年新券的標售。然公司債短券部分由於對外資的限制較少，一年左右的券依舊搶手，利率持續下探。

信用市場方面，昨日亞洲市場開盤在漲多之後是小幅拉回的走勢，但是在中國PMI數據公布優於預期之後，引發一波買盤，也讓最近發行的一些香港券 Credit Spread 有收斂的走勢，讓昨日Reopen 的和記黃埔五年期公司債最多收斂到 233 bps(發行在 250)的位置，一些韓國券也有買盤進場。在信用違約指數方面，全球主權指數收在333點，北美指數收在100點，歐洲指數收在 136 點，日本指數收在 156 點，亞洲指數收在 178 點。



來源: Bloomberg

每日債券小常識

問：我看永豐金證發行一檔人民幣債券指數，請問這是什麼東西？
答：在HSBC和花旗陸續發行離岸人民幣債券指數之後，永豐金證券(亞洲)也推出永豐金點心債指數，這指數將由44檔固定利率，存續期間一年以上，流通面額五億人民幣以上的債券組成，將以2011年5月31日為基準日，起始值為100，提供離岸人民幣債券績效評估的另一種指標，讓投資人能夠更佳方便追蹤人民幣投資組合的總收益。

問：請問我可以在哪邊取得這個指數的資訊？

答：您可以透過香港金管局CMU網站報價 (<http://www.cmu.org.hk>)，以及彭博資訊網的SSALCNHB Index <GO> 的方式查詢，或者可以到永豐金證(亞洲)的報價系統 SIAL<GO> 得到最新報價，此報價將會在美個交易日六點整進行更新。

問：請問這個服務是收費的嗎？

答：不像其他公司要求收費，本服務是完全免費！

每日公司介紹

公司名稱：中國風電集團有限公司

產業別：電力業

信評資料:	展望	短期評等	長期評等
Moody's	--	--	--
S&P	--	--	--

重要指標:

ROE	13.383
EBITDA/Interest Expense	25.154
Debt/Equity	27.136
Quick Ratio	1.189

公司簡介

中國風電集團有限公司是一家專門從事風力發電業務的企業，在香港證券交易所上市，簡稱中國風電。公司經營領域為：風力發電廠投資運營；風力發電服務業務，包括風電項目前期開發、風電技術諮詢、風電廠設計、風電廠建設與安裝調試、風電廠專業運行及維修維護服務；風力發電設備製造。

近日新定價快訊

發行公司：中租迪和 Chailease Finance Co. 幣別：CNH

發行日期：2012/2/6 到期日：2015/2/6

擔保： 產業別：金融業 信用評等：

票面利率：4.5%(e) Moody's --

發行額：TBD S&P --

其他附註： Fitch BBB-

TRC twA

公司簡介

中租控股股份有限公司成立於1977年，為台灣最大租賃公司，提供租賃、分期付款、應收帳款、直接放款等業務。

近日新定價快訊

發行公司：América Móvil S.A.B. de C.V 幣別：CNH

發行日期：2012/2/8 到期日：2015/2/8

擔保：N 產業別：電信業 信用評等：

票面利率：3.50% Moody's A2

發行額：1 bn S&P A-

其他附註： Fitch A

TRC --

公司簡介

América Móvil S.A.B. de C.V 全球總部設於墨西哥，其墨西哥子公司 Telcel 在當地擁有超過70%的市佔率。以用戶數量來說，本公司是全球第四大電信公司。

近日新定價快訊

發行公司：台積電 幣別：TWD

發行日期：2012年1月 到期日：2017 / 2019年

擔保：無 產業別：電子業 信用評等：

票面利率：1.29% / 1.46% Moody's --

發行額：10bn / 7bn S&P --

其他附註： Fitch --

TRC twAAA

公司簡介

台積電於民國七十六年在新竹科學園區成立，是全球第一家的專業積體電路製造服務公司。為業界的創始者與領導者，是全球規模最大的專業積體電路製造公司，提供業界最先進的製程技術及擁有專業晶圓製造服務領域最完備的元件資料庫、智財、設計工具、及設計流程。

近日新定價快訊

發行公司：遠東新世紀 幣別：TWD

發行日期：2012年2月 到期日：2017

擔保：無 產業別：纖維紡織 信用評等：

票面利率：1.36% Moody's --

發行額：6bn S&P --

其他附註： Fitch --

TRC twA+

公司簡介

遠東新世紀為國內第一大、世界第五大聚酯化纖廠，近期積極轉型為綜合控股公司，採多角化的經營策略，公司營運主要分為紡織、土地資產、多角化投資等三塊，旗下事業跨足化纖、紡織、石化、土地開發、轉投資等領域，轉投資公司有遠傳電信、遠東銀行、裕民航運、東聯化工、亞洲水泥及宏遠等6家上市公司。

新台幣產品諮詢專線：+886-2-23828219

外幣產品諮詢專線：+852-25868362

外幣產品免付費專線：0080-185-6674(Taiwan)

債券複委託下單專線：+886-2-2388-8700 客戶理財部

外幣公司債參考報價
 美元計價

發行單位 / 票面利率(%) / 到期日(年)	發行量(M)	殖利率	買價	賣價	Moody's	S&P	Note
C 2.8 07/16/13	330	2.100	100.000	101.000	--	A-	花旗集團
SUMIBK 1.9 07/22/14	400	1.444	100.976	101.218	Aa3	A+	三井住友銀行
EIBKOR 4 3/8 09/15/21	1000	4.561	98.090	99.027	A1	A	韓國進出口銀行
KOROIL 4 10/27/16	1000	3.187	103.216	103.856	A1	A	韓國石油公司
BBLTB 4.8 10/18/20	800	4.595	100.643	102.262	A3	BBB+	泰國磐谷銀行
BCHINA 5.55 02/11/20	2500	4.798	104.270	105.640	A1	A	中國銀行
BNKEA 6 1/8 07/16/20	600	5.398	104.180	105.570	A3	A-	東亞銀行
CAPITA 4.321 04/08/15	500	2.975	103.570	104.510	A3	--	新加坡不動產信託
CINDBK 6 7/8 06/24/20	500	6.168	103.569	105.557	Baa3	--	中國中信銀行
DAHNSIN 6 5/8 02/11/20	225	5.997	102.970	104.920	Baa1	--	大新銀行
DBSSP 2 3/8 09/14/15	1000	2.477	99.393	99.906	Aa1	AA-	星展銀行
EIBKOR 3 3/4 10/20/16	700	3.424	101.064	101.738	A1	A	韓國進出口銀行
EIBKOR 4 1/8 09/09/15	1000	3.047	103.267	104.007	A1	A	韓國進出口銀行
EIBKOR 5 1/8 06/29/20	1250	4.452	104.072	105.260	A1	A	韓國進出口銀行
FUBON 6 1/8 11/30/20	200	5.196	104.670	108.320	--	BBB	富邦集團
HANABK 4 1/2 10/30/15	500	3.440	103.277	104.076	A1	A	韓亞銀行
HANABK 4 11/03/16	500	3.780	100.500	101.384	A1	A	韓亞銀行
HIGHWY 4 1/2 03/23/15	700	2.954	104.201	104.966	A1	A	韓國高速公路
HUWHY 6 1/2 02/13/13	3500	2.127	104.270	104.480	A3	A-	和記黃埔
HUWHY 6 12/29/49	2000	5.624	100.500	101.500	Baa2	BBB	和記黃埔
HYNMT 3 3/4 04/06/16	500	3.518	100.562	101.211	Baa2	BBB	現代汽車
ICICI 5 01/15/16	500	4.783	100.195	101.338	Baa2	BBB-	印度ICICI銀行
INDKOR 3 3/4 09/29/16	500	3.443	100.821	101.783	A1	A	韓國工業銀行
KEB 4 7/8 01/14/16	500	3.699	103.832	104.704	A2	BBB+/*+	韓國外換銀行
KIAMTR 3 5/8 06/14/16	500	3.583	99.831	100.499	Baa2	BBB	起亞汽車
KORELE 3 10/05/15	700	2.806	100.250	101.088	A1	A	韓國電力公司
KORELE 4 3/4 07/13/21	500	4.264	103.219	104.260	A1	A	韓國電力公司
LIFUNG 5 1/4 05/13/20	750	4.570	103.982	105.286	A3	A-	利豐集團
LOTTE 3 7/8 04/07/16	400	3.531	100.896	101.743	A3	--	樂天百貨
MALAYS 3.928 06/04/15	1250	2.332	104.842	105.306	A3	A-	馬來西亞公債
MALAYS 2.991 07/06/16	1200	2.563	101.568	101.982	A3	A-	馬來西亞公債
NACF 3 1/2 02/08/17	500	3.809	98.245	98.961	A1	A	韓國國家農業合作社
PCCW 4 1/4 02/24/16	500	3.632	101.920	102.690	Baa2	BBB	電訊盈科
POHANG 4 1/4 10/28/20	700	4.567	97.177	98.285	A3	A-	浦項鋼鐵
QATDIA 5 07/21/20	2500	3.991	106.830	107.525	Aa2	AA	卡達不動產管理
QTELQD 7 7/8 06/10/19	600	4.201	122.596	123.397	A2	A	卡達電訊
SBERRU 5.499 07/07/15	1500	4.191	103.812	104.428	A3	--	俄羅斯聯邦儲蓄銀行
STANLN 5 7/8 06/24/20	750	4.940	105.639	107.050	A1	A+	渣打銀行
SUMIBK 2.9 07/22/16	1100	2.011	103.555	103.989	Aa3	A+	三井住友銀行
SUNHUN 4 11/02/20	300	4.296	97.140	98.580	A1	A+	香港新鴻基地產
VEBBNK 6.902 07/09/20	1600	5.965	105.714	106.540	--	BBB	俄羅斯外在經濟銀行
WOORIB 4 3/4 01/20/16	600	3.559	104.045	104.661	A1	A-	韓國友利銀行
EIBKOR 4 01/11/17	1250	3.527	101.839	102.401	A1	A	韓國進出口銀行
EIBKOR 5 04/11/22	1000	4.630	102.669	103.289	A1	A	韓國進出口銀行
SUMIBK 3.95 01/12/22	500	3.628	102.494	102.830	Aa3	A+	三井住友銀行
SUMIBK 1.9 01/12/15	500	1.512	101.050	101.165	Aa3	A+	三井住友銀行
SUMIBK 2.65 01/12/17	500	2.219	101.906	102.094	Aa3	A+	三井住友銀行
KOREAT 3 7/8 01/20/17	350	3.515	101.438	101.806	--	A	韓國電信

附註

*: 代表該債券為永續型債券，利率之後將有可能變動，或為可召回債券，請進一步瞭解發行條件。

%: 債券交割是以含息價為基準。

境外人民幣公司債參考報價: 中資企業

發行單位 / 票面利率(%) / 到期日(年)	發行量(M)	殖利率	買價	賣價	Moody's	S&P	Note
BCHINA 2.9 09/30/13	2800	2.509	100.250	101.000	--	A	中國銀行
BEIENT 3 3/4 06/30/14	1450	4.025	99.000	99.750	--	--	北控水務
BEIENT 5 06/30/16	500	4.649	101.000	101.750	--	--	北控水務
BJCAPT 4 3/4 02/21/14	1150	5.935	96.500	99.000	--	--	首創置業
BYDCOL 4 1/2 04/28/14	1000	17.077	75.000	80.000	--	--	比亞迪股份有限公司
CEAIRL 4 08/08/14	2500	4.213	99.000	100.000	--	--	中國東方航空
CGB 2.7 10/27/12	2500	1.310	100.750	101.250	Aa3	--	中國附息國債
CGB 1.6 12/20/12	3000	1.135	99.900	100.900	Aa3	--	中國附息國債
CGB 1 12/01/13	2000	1.349	99.000	99.750	Aa3	AA-	中國附息國債
CGB 3.3 10/27/14	500	1.511	104.250	105.250	Aa3	--	中國附息國債
CGB 1.8 12/01/15	2000	1.971	99.000	99.750	Aa3	AA-	中國附息國債
CGB 2.48 1.	1000	2.704	97.500	99.000	Aa3	AA-	中國附息國債
CGB 1.4 08/18/16	5000	2.127	96.250	97.500	Aa3	AA-	中國附息國債
CGB 0.6 08/18/14	6000	1.255	97.750	99.000	Aa3	AA-	中國附息國債
CGB 1.94 08/18/18	3000	2.482	96.000	97.500	Aa3	AA-	中國附息國債
CGB 2.36 08/18/21	1000	2.689	96.500	98.000	Aa3	AA-	中國附息國債
CHCHTO 4 1/2 05/19/14	600	5.560	96.750	98.750	--	--	中國誠通發展集團
CHIPWR 3 3/4 04/29/14	500	6.124	94.500	95.750	--	--	中國電力新能源發展
CHIWIN 6 3/8 04/04/14	750	13.140	85.500	89.750	--	--	中國風電集團
CHMERC 2.9 11/19/13	700	3.850	98.000	98.750	--	--	招商局集團(香港)
CHMERC 3 06/30/16	1600	4.917	92.000	93.000	--	--	招商局集團
CHMERC 2 06/30/14	1400	3.875	95.250	96.250	--	--	招商局集團
COFCO 1.85 06/03/14	3000	4.013	94.750	95.750	--	--	中國糧油食品集團(香港)
CHMING 2.95 04/13/14	500	6.435	92.000	94.000	--	--	晨鳴紙業
CNHTC 2.95 10/29/12	2700	4.003	98.750	99.750	--	--	中國重汽(香港)
CNPCCH 2.55 10/26/13	2500	3.074	98.750	99.500	A1	A+	中石油
CNPCCH 2.95 10/26/14	500	3.045	99.250	100.250	A1	A+	中石油
EXIMCH 1.95 12/02/12	1000	1.183	100.250	101.000	--	--	中國進出口銀行
EXIMCH 2.65 12/02/13	4000	2.507	99.750	100.750	--	AA-	中國進出口銀行
GZRFRP 7 04/29/14	2612	19.404	77.000	79.750	--	--	富力地產
HAIAIR 6 09/16/14	1000	7.389	96.000	97.500	--	--	海南航空
HPWELL 1.55 05/18/14	600	4.101	93.000	96.000	--	--	合和基建
INDEPS 4.65 07/21/14	1000	5.980	96.250	97.750	--	BB-	銀泰百貨
PCDHK 5 1/4 02/01/14	750	5.788	98.000	100.000	--	--	春天百貨
PINGIN 2.075 06/09/14	2000	4.113	95.000	96.000	--	--	平安保險
POWINV 3.2 12/23/15	800	4.623	94.000	96.000	--	--	中電國際
RESOUR 2.9 11/12/13	1000	2.825	99.750	100.500	NR	BBB-	華潤電力
RESOUR 3 3/4 11/12/15	1000	3.499	100.250	101.500	NR	BBB-	華潤電力
ROADKG 6 02/25/14	1300	15.052	83.000	86.000	Ba3	BB-	路勁基建
SBSG 3 1/8 12/01/13	1000	3.481	99.000	99.750	A3	A	上海寶鋼集團
SBSG 3 1/2 12/01/14	2100	3.640	99.250	100.000	A3	A	上海寶鋼集團
SBSG 4 3/8 12/01/16	500	4.200	100.250	101.250	A3	A	上海寶鋼集團
SDBC 2.7 11/11/13	3000	2.118	100.500	101.500	--	AA-	國家開發銀行
SHASHU 6 1/2 07/22/14	1500	8.334	95.500	96.500	--	BB-	山水水泥
SINOCH 1.8 01/18/14	3500	4.293	95.000	95.750	--	--	中化集團
SINOTR 3.3 10/11/14	2600	3.743	98.250	99.500	--	--	中國外運股份有限公司
SZOCTH 3 1/2 05/25/14	1000	5.131	95.500	97.500	--	--	華僑城
ZHNGCE 2 08/04/14	900	4.465	93.750	94.750	--	--	中策橡膠

附註

* 債券交割是以含息價為基準。

境外人民幣公司債參考報價: 非中資企業

發行單位 / 票面利率(%) / 到期日(年)	發行量(M)	殖利率	買價	賣價	Moody's	S&P	Note
ADSEMI 4 1/4 09/20/16	500	4.983	96.000	98	--	--	日月光
AIFP 3.95 09/19/18	850	4.433	96.000	98.5	--	A	法國液化空氣集團
AIFP 3 09/19/16	1750	3.833	96.000	97	--	A	法國液化空氣集團
ASACEM 2.95 09/30/14	586	3.347	98.000	100	--	--	亞洲水泥中國控股
ASIA 2.85 10/21/20	1200	2.656	100.500	102.5	Aaa	AAA	亞洲開發銀行
BLUSKY 6 1/2 06/20/14	600	8.882	93.000	97	--	--	香港航空
BPLN 1.7 09/15/14	700	2.497	97.500	98.5	A2	A	BP集團
BSHBOS 2 3/8 09/29/14	850	2.67	98.750	99.75	--	A	博世和西門子家用電器集團
BSHBOS 3 3/8 09/28/16	750	3.551	98.750	99.75	--	A	博世和西門子家用電器集團
CAT 2 12/01/12	1000	2.307	99.500	100	A2	A	開拓重工
CAT 1.35 07/12/13	2300	2.335	98.250	99	A2	A	開拓重工
CJCHEI 2 1/4 07/06/14	1100	5.031	93.250	94.25	--	--	CJ國際控股有限公司
DANGMK 2.9 10/20/14	500	3.191	98.750	99.75	--	--	DANGA CAPITAL BHD
DIALEA 1.65 04/08/13	200	2.304	98.750	99.75	A2 /*-	--	三菱日聯租賃
FRESHK 3.9 06/03/14	1250	6.488	93.000	96	--	--	遠東宏信
GALENT 4 5/8 12/16/13	1380	5.193	98.000	100	--	--	銀河娛樂集團
GENHKS 3.95 06/30/14	1380	4.843	97.000	99	--	--	雲頂香港
GLPSP 3 3/8 05/11/16	2650	4.414	95.500	96.5	Baa2	--	普洛斯集團
HKCGAS 1.4 04/11/16	1000	3.61	90.500	92.5	A1	A+	香港中華煤氣
HPWELL 2.98 07/13/12	1380	3.567	99.500	100	--	--	合和基建
IBRD 0.95 01/14/13	500	2.033	98.500	99.5	Aaa	--	國際重建與開發銀行
ICBCAS 6 11/04/21	1500	5.464	103.500	104.5	--	--	中國工商銀行(亞洲)
LGFP 9 11/14/14	1500	7.767	102.500	103.5	--	--	拉法基瑞安水泥
MPEL 3 3/4 05/09/13	2300	6.058	96.500	98	--	--	新濠博亞娛樂
MS 1 5/8 06/02/14	500	4.854	92.000	94	A2	A-	摩根士丹利
MTRC 0 5/8 06/17/13	1000	1.37	98.750	99.25	Aa1	--	地鐵公司蓋曼群島
NEWFOC 3 3/4 08/17/13	200	4.432	98.000	100	--	--	新焦點
NWDEVL 2 3/4 07/14/14	1000	4.168	96.000	97.5	--	--	新創建集團
ORIX 2 03/24/14	400	3.853	95.750	96.75	--	A-	歐力士
PAHSP 6 1/2 06/02/14	600	15.196	81.000	86	--	--	太平洋恩利
SINCON 4 3/4 04/14/14	1380	10.511	87.500	90.5	--	--	勝獅貨櫃
SOLARG 4 3/4 08/24/14	300	4.539	100.000	101	--	--	陽光能源
SUNHCK 4 04/28/14	500	9.064	89.000	91	--	--	亞洲聯合財務有限公司
TSCOLN 1 3/4 09/01/14	725	2.355	98.000	99	A3 /*-	A-	特易購
TPVTEC 4 1/4 03/21/14	500	4	99.000	102	--	--	冠捷科技
VTB 2.95 12/23/13	1000	5.068	95.750	96.75	Baa1	BBB	VTB銀行
VW 2.15 05/23/16	1500	3.153	95.500	96.5	A3	A-	福斯汽車
YUENFO 3.1 02/10/14	300	3.359	99.000	100	--	--	永豐餘
YUM 2 3/8 09/29/14	350	2.769	98.500	99.5	Baa3	BBB-	百勝餐飲

附註

* 債券交割是以含息價為基準。

台幣公司債參考報價

名稱 / 票面利率(%) / 到期日(年)	殖利率	客戶賣價	客戶買價	發行單位 / 票面利率(%) / 到期日(年)	殖利率	百元價格	客戶賣價
98塑化2 / 1.42 / 2016/5/25	1.358	100.071	100.440				
98南亞1 / 1.88 / 2014/2/26	1.286	101.121	101.276				
98統一1A / 1.23 / 2012/12/22	1.155	100.042	100.086				
00鴻海1 / 1.47 / 2016/3/8	1.505	99.687	100.034				
00裕融1 / 1.27 / 2014/6/10	1.300	99.814	100.044				
00萬海1A / 1.65 / 2016/6/22	1.625	99.997	100.207				

外幣可轉換公司債

Ticker	轉換公司	幣別	賣價	買價	賣回日程	到期日	票面利率	現股價格	平價
KNYUTT 0 10/27/13	京元電	USD	102.00	103.00	2012/10/27	2013/10/27	0	#N/A	93.31
ACERST 0 08/10/15	宏碁	USD	95.10	96.28	2013/8/10	2015/8/10	0	#N/A	43.32
ACERST 0 08/10/17	宏碁	USD	92.77	93.98	2015/8/10	2017/8/10	0	#N/A	42.10
ASACEM 0 01/27/16	遠東新	USD	95.68	96.50	2014/1/27	2016/1/27	0	#N/A	61.21
AUOPT 0 10/13/15	友達	USD	82.36	83.27	--	2015/10/13	0	#N/A	41.35
EPIST 0 01/27/16	晶電	USD	93.25	94.08	2014/1/27	2016/1/27	0	#N/A	56.65
HONHAI 0 10/12/13	鴻海	USD	99.25	99.95	--	2013/10/12	0	#N/A	73.26
TATUNG 0 03/25/14	尚志	USD	92.13	93.17	--	2014/3/25	0	#N/A	46.44
TPKHOL 0 04/20/14	宸鴻	USD	87.32	88.25	--	2014/4/20	0	#N/A	42.32
ASACEM 0 06/07/16	亞泥	USD	98.64	99.69	2014/6/7	2016/6/7	0	#N/A	72.31
TWIGIC 0 07/28/14	台玻	USD	93.40	94.53	--	2014/7/28	0	#N/A	53.87
UNIMIC 0 05/24/16	聯電	USD	98.37	99.22	2014/5/24	2016/5/24	0	#N/A	76.92
RADOPT 0 07/21/16	瑞儀光電	USD	99.00	100.00	2014/7/21	2016/7/21	0	#N/A	79.10
SLACP 0 05/12/16	香格里拉(亞洲)	USD	89.69	90.69	--	2016/5/12	0	#N/A	56.19
FEAST 3 5/8 03/05/15	遠東發展	HKD	99.19	100.19	2012/3/5	2015/3/5	3.625	#N/A	36.67
KERPRO 0 02/22/12	嘉里建設	HKD	116.75	117.39	--	2012/2/22	0	#N/A	56.60
SHTGF 3 3 10/22/14	信德集團	HKD	99.96	100.36	2012/10/22	2014/10/22	3.3	#N/A	42.97
YYINDU 0 11/17/11	裕元集團	HKD	--	--	--	2011/11/17	0	#N/A	--
XINHHD 2 1/2 10/20/15	亨得利	HKD	98.14	98.64	2013/10/20	2015/10/20	2.5	#N/A	58.56
LOTTE 0 07/05/16	樂天百貨	USD	94.30	95.05	2014/7/5	2016/7/5	0	#N/A	55.55
LOTTE 0 07/05/16	樂天百貨	JPY	94.40	95.11	2014/7/5	2016/7/5	0	#N/A	52.51
HYUELE 4 1/2 12/14/1	海力士半導體	USD	99.59	100.68	--	2012/12/14	4.5	#N/A	62.88
STXPOC 4 1/2 11/20/1	STX PAN OCEAN CO	USD	95.41	96.82	2012/11/20	2014/11/20	4.5	#N/A	55.90
LGTELE 0 09/29/12	LG UPLUS CORP	USD	101.12	102.19	2012/3/29	2012/9/29	0	#N/A	73.06
HUSHNW 4 07/20/16	HANJIN SHIPPING	USD	82.96	89.25	2014/7/20	2016/7/20	4	#N/A	58.13
OSIMSP 2 3/4 07/05/1	OSIM INTL LTD	SGD	93.18	94.76	2014/7/5	2016/7/5	2.75	#N/A	63.70
SMCPM 2 05/05/14	SAN MIGUEL	USD	105.53	106.34	--	2014/5/5	2	#N/A	104.30

信用連結商品報價

連結標的	標的名稱	TCRI	利率	債券到期日/賣回日	付息方式	可承做本金
XS0347678079 Corp	亞泥轉遠東新世紀海外交換債 (USD)		2.70%	2013/2/20	每季	最高USD 1500萬
26033	長榮三	4	1.65%	2012/8/7	每季	TWD 20,000,000
80392	台虹二	5	2.20%	2012/11/5	每季	TWD 30,000,000
23772	微星二	4	2.10%	2013/4/25	每季	TWD 30,000,000
29031	遠百一	4	1.60%	2014/3/3	每季	TWD 50,000,000
49063	正文三	5	2.70%	2014/7/11	每季	TWD 20,000,000
28851	元金一	twA+	1.75%	2013/6/17	每季	TWD 20,000,000

回購交易利率牌告

天期	USD(%)	EUR(%)	TWD(%)	CNH(%)
1Week	0.70	--	0.62	0.80
2Week	0.80	--	0.68	0.90
3Week	0.90	--	--	1.00
1 Month	1.35	1.00	0.70	1.25
3 Month	1.50	--	--	1.45
6 Month	--	--	--	1.65

附註

*：代表該債券為永續型債券，利率之後將有可能變動，或為可召回債券，請進一步瞭解發行條件。

%：債券交割是以含息價為基準。

免責聲明

本文為永豐金證券之每日債券評論。其所涵蓋之信息並非為特定投資之推薦。數據來源彭博社(Bloomberg)。永豐金證券假設數據資料皆公開並可信任之。評論為永豐金證券之觀點。本文內容僅供參考之用，並不構成與永豐金證券，或其相關機構進行任何證券或產品之交易合約。本文內容並非未經許可的法律權限內的提議或邀請，或者對瀏覽之投資人的提議或邀請。

本文的數據與觀點反映目前市場的現況以及我們至今的判斷。鑒於市場變化，我們在未經全面確認的情況下，依賴所假設公開來源的信息為準確且完整。我們的觀點及其基礎假設可能在未與事先通知的情況下而發生變化。證券資產價格變化可以用於說明的作用但並不代表真實的回報。

一些信息可能包括預期看法與新聞整理。我們的評論是基於不同的風險、不確定因素及假設，實發事件或結果或市場所實現的表現可能與預述的情況有不同。

投資涉及風險，包括本金損失的可能性。過去的表現與歷史數字並不一定代表未來的表現。本文內容不得造成任何投資建議或推薦，並且並非為針對特定的目標、市場狀況或某人的個別需要而準備。投資者應自行研究全部相關資料。

過往表現並不代表未來業績。無任何示範或保證可以展示個別策略的效能或可能獲得的實際回報。

全球據點

Hong Kong

SinoPac Securities (Asia) Ltd.
21st Floor, One Peking
1 Peking Road,
Tsim Sha Tsui, Kowloon, Hong Kong
Tel: +852- 2586-8340
Toll Free : 0080-185-6674(Taiwan)
Fax: +852-2586-8300

Shanghai

SinoPac Securities (Asia) Limited
Suite 2405, Hua Xia Bank Tower,
256 South Pudong Road, Shanghai
People's Republic of China
Tel: +86-21-6886-5358
Fax: +86-21-6886-5969

London

SinoPac Securities (Europe) Ltd.
5th Floor · Habib House
42 Moorgate
London EC2R 6EL
United Kingdom,
Registered in England and Wales No. 3766464
Tel: +44-20-7614-9999
Fax: +44-20-7614-9979

Taipei

SinoPac Securities Corporation
17F · 2 Chung Ching S. Road · Sec 1
Taipei 100 ·
Taiwan
Tel: +886-2-2382-8219/2312-3866
Fax: +886-2-2382-3464

彭博頁面

SinoPac Securities Corp

www.taiwanresearch.com

Bloomberg page: SIAL