

全球指標公債

	最新殖利率	前日變化(BP)
美國五年公債	0.83%	1.28
美國十年公債	1.92%	1.91
美國三十年公債	2.97%	0.78
德國五年公債	0.83%	8.90
德國十年公債	1.84%	2.10
德國三十年公債	2.44%	0.80
中國二年期公債(CNH)	1.73%	0.11
中國五年期公債(CNH)	1.88%	0.13

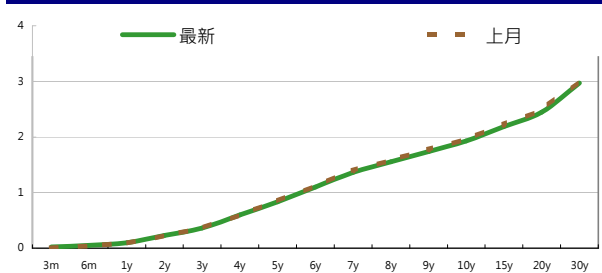
Markit CDX & iTraxx 信用指數

	指數	前日變化(BP)
全球主權 iTraxx 指數	369	(7)
北美投資級 CDX 指數	115	(1)
歐洲投資級 iTraxx 指數	171	(5)
日本投資級 iTraxx 指數	193	0
亞洲投資級 iTraxx 指數 (不包含日本)	206	1

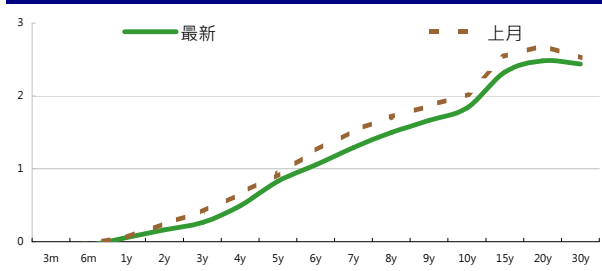
外匯市場

	價格	指數	前日變化(%)
歐元兌美元	1.28	道瓊工業	12471.02 0.17%
美元兌日圓	76.79	那斯達克	2724.7 0.51%
美元兌人民幣	6.32	S&P 500	1295.5 0.23%
美元兌台幣	30.00	德國工業	6179.21 0.44%
歐元兌台幣	38.09	英國FTSE	5662.42 (0.15)%
港幣兌台幣	3.86	法國CAC	3199.98 (0.15)%
人民幣兌台幣	4.74	日經225	8385.59 0.94%

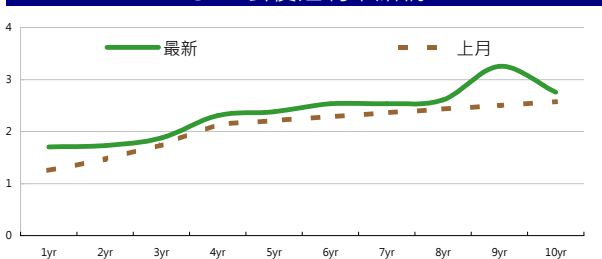
美國公債殖利率期間結構



德國公債殖利率結構



CNH公債殖利率結構



固定收益每日評論

美國昨日公布初領失業金人數為39.9萬人，較原先預期較高也。因此打壓了美債殖利率的漲幅，讓美債殖利率小漲，終場美債五年期殖利率收在0.83%，十年期殖利率收在1.92%，三十年期殖利率收在2.97%。歐元公債殖利率方面，昨日西班牙標售三年期以及16年到期的公債，結果出乎意料的好，售出規模較原先高出一倍，而義大利短期公債標售得標利率也大幅滑落，並且歐洲銀行放在ECB的錢有所降低，可見銀行仍然會利用ECB提供的資金來源來進行利差交易，本日義大利將會進行3年期以及2018年到期的公債標售，若如今天一樣有不錯的結果，可望進一步拉低歐洲外圍國家融資成本，終場德債五年期殖利率收在0.83%，十年期殖利率收在1.84%，三十年期殖利率收在2.44%。

在台債利率方面，台幣盤中持續升值，但是央行出手干預，以及週六就是選舉，資金行情可能有限，因外資流入帶動了台幣殖利率下滑的力道可能會減少。仍建議低持倉，短進短出即可，中長期布局可逐步進場買進。貨幣市場利率在年關將至前維持在相對高檔，短天期的附買回利率在0.73%-0.75%左右。冷券近來也見外資買盤，主要仍以到期日短殖利率高的標的為主。

信用市場方面，昨天亞洲市場相對來說比較安靜，是比較區間的行情，在新發行券種上是上下3 bps 左右，但由於前一日指標利率美債殖利率有所下跌，因此整體來說價格有微幅上漲，在新發行方面有新鴻基地產2016年到期的公司債進行Reopen定價，定價在指標利率加270點之位置，較原券+250點左右提供一些Pick up的空間，另外KORGAS(韓國瓦斯)公司進行30年期公司債標售，訂價在指標利率加345點之位置，由於韓國name，很少有30年期的優質券進行發行的動作，因此這隻券預期將會有不少Real Money 進行追逐的動作。在信用違約指數方面，全球主權指數收在369點，北美指數收在115點，歐洲指數收在171點，日本指數收在193點，亞洲指數收在206點。

美國十年期公債利率



來源: Bloomberg

每日債券小常識

權益型Sukuk，基本上有Murabahah以及Musharakah兩種方式：
Murabahah (成本加利潤銷售)：
 定義：客戶與銀行簽訂購買契約，約定由銀行代顧客向生產者購買商品，銀行再以其購買成本加上應賺之利潤賣給客戶。
 2. 起源：由專業機構(銀行)出面購買具較高之議價能力，且不易受騙。
 3. 類型：i. binding Murabahah purchase order (MPO)：客戶與銀行簽訂購買契約後，須先預付訂金或保證金予銀行，以作為履行契約之保證。換言之，客戶有義務向銀行購買該商品。ii. non-binding Murabahah purchase order：客戶與銀行簽訂購買契約後，雙方皆有反悔的空間。
Musharakah(股本參與)：
 1. 定義：訂定契約的當事人共同出資或出力經營該投資標的，並約定損益分配比例。類似傳統的合資經營。
 2. 種類：i. Musharakah: 所有的合夥者於合約期間共同承擔損益。ii. Diminishing Musharakah(遞減型): 伊斯蘭銀行於合約期間慢慢降低股份直至完全賣給其他股東

每日公司介紹

公司名稱: 香港新鴻基地產			
產業別: 動產經營/開發			
信評資料:	展望	短期評等	長期評等
Moody's	STABLE	--	A1
S&P	--	--	--

重要指標:

ROE	16.871
EBITDA/Interest Expense	18.196
Debt/Equity	19.688
Quick Ratio	0.586

公司簡介

新鴻基地產於1972年在香港交易所上市的地產公司，為香港最大的地產發展公司之一，主要核心業務為發展物業供銷售及投資，亦經營其他地產相關業務，例如酒店、金融服務、保險、物業管理，以及投資其他的行業如電訊、資訊科技、運輸、基建及物流。

近日新定價快訊

發行公司: Swedish Export Credit	幣別: CNH
發行日期: 2012/1/12	到期日: 2015/1/12
擔保: N	產業別: 金融業
票面利率: 2.40%	信用評等:
發行額: 200 mn	Moody's Aa1
其他附註:	S&P AA+
	Fitch --
	TRC --

公司簡介

SEK成立於1962年，由瑞典政府100%持有，扮演促進瑞典貿易的角色，提供出口商資金借貸與解決方案，以加強瑞典出口行業的競爭力。

近日新定價快訊

發行公司: Lotte Shopping	幣別: CNH
發行日期: TBD	到期日: TBD
擔保:	產業別: 百貨零售業
票面利率: TBD	信用評等:
發行額: TBD	Moody's A3
其他附註:	S&P --
	Fitch A-
	TRC --

公司簡介

樂天百貨是韓國第一大百貨公司，除了有百貨公司與量販店外，同時亦經營超級市場以及電影院等業務，在全韓國共有22店舖，由樂天集團於1979年創辦。總店位於首爾市中區明洞附近。

近日新定價快訊

發行公司: 台積電	幣別: TWD
發行日期: 2012年1月	到期日: 2017 / 2019年
擔保: 無	產業別: 電子業
票面利率: 1.29% / 1.46%	信用評等:
發行額: 10bn / 7bn	Moody's --
其他附註:	S&P --
	Fitch --
	TRC twAAA

公司簡介

台積電於民國七十六年在新竹科學園區成立，是全球第一家的專業積體電路製造服務公司。為業界的創始者與領導者，是全球規模最大的專業積體電路製造公司，提供業界最先進的製程技術及擁有專業晶圓製造服務領域最完備的元件資料庫、智財、設計工具、及設計流程。

近日新定價快訊

發行公司: 遠東新世紀	幣別: TWD
發行日期: 2012年2月	到期日: 2017
擔保: 無	產業別: 纖維紡織
票面利率: 1.36%	信用評等:
發行額: 6bn	Moody's --
其他附註:	S&P --
	Fitch --
	TRC twA+

公司簡介

遠東新世紀為國內第一大、世界第五大聚酯化纖廠，近期積極轉型為綜合控股公司，採多角化的經營策略，公司營運主要分為紡織、土地資產、多角化投資等三塊，旗下事業跨足化纖、紡織、石化、土地開發、轉投資等領域，轉投資公司有遠傳電信、遠東銀行、裕民航運、東聯化工、亞洲水泥及宏遠等6家上市公司。

債券複委託下單專線: +886-2-2388-8700 客戶理財部

新台幣產品諮詢專線: +886-2-23828219
 外幣產品諮詢專線: +852-25868362
 外幣產品免付費專線: 0080-185-6674(Taiwan)

外幣公司債參考報價
 美元計價

發行單位 / 票面利率(%) / 到期日(年)	發行量(M)	殖利率	買價	賣價	Moody's	S&P	Note
C 2.8 07/16/13	330	2.100	100.000	101.000	--	A-	花旗集團
SUMIBK 1.9 07/22/14	400	1.490	100.882	101.129	Aa3	A+	三井住友銀行
EIBKOR 4 3/8 09/15/21	1000	4.706	96.989	97.910	A1	A	韓國進出口銀行
KOROIL 4 10/27/16	1000	3.340	102.549	103.218	A1	A	韓國石油公司
BBLTB 4.8 10/18/20	800	4.884	98.363	100.435	A3	BBB+	泰國磐谷銀行
BCHINA 5.55 02/11/20	2500	5.021	103.120	103.810	A1	A	中國銀行
BNKEA 6 1/8 07/16/20	600	5.621	102.680	104.050	A3	A-	東亞銀行
CAPITA 4.321 04/08/15	500	3.238	102.971	103.591	A3	--	新加坡不動產信託
CINDBK 6 7/8 06/24/20	500	6.473	101.662	103.482	Baa3	--	中國中信銀行
DAHNSIN 6 5/8 02/11/20	225	5.946	103.480	105.110	Baa1	--	大新銀行
DBSSP 2 3/8 09/14/15	1000	2.249	100.264	100.614	Aa1	AA-	星展銀行
EIBKOR 3 3/4 10/20/16	700	3.733	99.734	100.406	A1	A	韓國進出口銀行
EIBKOR 4 1/8 09/09/15	1000	3.240	102.717	103.307	A1	A	韓國進出口銀行
EIBKOR 5 1/8 06/29/20	1250	4.643	102.848	103.815	A1	A	韓國進出口銀行
FUBON 6 1/8 11/30/20	200	5.521	103.460	104.900	--	BBB	富邦集團
HANABK 4 1/2 10/30/15	500	3.658	102.501	103.383	A1	A	韓亞銀行
HANABK 4 11/03/16	500	4.114	99.110	99.898	A1	A	韓亞銀行
HIGHWY 4 1/2 03/23/15	700	3.104	103.743	104.638	A1	A	韓國高速公路
HUWHY 6 1/2 02/13/13	3500	2.162	104.494	104.603	A3	A-	和記黃埔
HUWHY 6 12/29/49	2000	5.818	99.000	100.000	Baa2	BBB	和記黃埔
HYNMTR 3 3/4 04/06/16	500	3.785	99.549	100.174	Baa2	BBB	現代汽車
ICICI 5 01/15/16	500	5.529	97.568	98.687	Baa2	BBB-	印度ICICI銀行
INDKOR 3 3/4 09/29/16	500	3.645	99.956	100.932	A1	A	韓國工業銀行
KEB 4 7/8 01/14/16	500	3.894	103.154	104.022	A2	BBB+/*+	韓國外換銀行
KIAMTR 3 5/8 06/14/16	500	3.945	98.335	99.095	Baa2	BBB	起亞汽車
KORELE 3 10/05/15	700	2.891	99.984	100.776	A1	A	韓國電力公司
KORELE 4 3/4 07/13/21	500	4.634	100.299	101.463	A1	A	韓國電力公司
LIFUNG 5 1/4 05/13/20	750	4.630	103.558	104.906	A3	A-	利豐集團
LOTTE 3 7/8 04/07/16	400	4.034	99.067	99.699	A3	--	樂天百貨
MALAYS 3.928 06/04/15	1250	2.546	104.197	104.681	A3	A-	馬來西亞公債
MALAYS 2.991 07/06/16	1200	2.640	101.243	101.691	A3	A-	馬來西亞公債
NACF 3 1/2 02/08/17	500	4.156	96.659	97.413	A1	A	韓國國家農業合作社
PCCW 4 1/4 02/24/16	500	3.925	100.830	101.600	Baa2	BBB	電訊盈科
POHANG 4 1/4 10/28/20	700	4.811	95.447	96.585	A3	A-	浦項鋼鐵
QATDIA 5 07/21/20	2500	4.087	106.093	106.908	Aa2	AA	卡達不動產管理
QTELQD 7 7/8 06/10/19	600	4.246	122.386	123.236	A2	A	卡達電訊
SBERRU 5.499 07/07/15	1500	4.574	102.547	103.315	A3	--	俄羅斯聯邦儲蓄銀行
STANLN 5 7/8 06/24/20	750	4.996	105.450	106.520	A1	A+	渣打銀行
SUMIBK 2.9 07/22/16	1100	2.227	102.656	103.090	Aa3	A+	三井住友銀行
SUNHUN 4 11/02/20	300	4.368	96.970	97.690	A1	A+	香港新鴻基地產
VEBBNK 6.902 07/09/20	1600	6.249	103.822	104.657	--	BBB	俄羅斯外在經濟銀行
WOORIB 4 3/4 01/20/16	600	3.855	102.905	103.679	A1	A-	韓國友利銀行
EIBKOR 4 01/11/17	1250	4.003	99.860	100.113	A1	--	韓國進出口銀行
EIBKOR 5 04/11/22	1000	4.989	99.893	100.294	A1	--	韓國進出口銀行
SUMIBK 3.95 01/12/22	500	3.944	99.843	100.253	Aa3	A+	三井住友銀行
SUMIBK 1.9 01/12/15	500	1.790	100.244	100.389	Aa3	A+	三井住友銀行
SUMIBK 2.65 01/12/17	500	2.515	100.559	100.699	Aa3	A+	三井住友銀行

附註

*: 代表該債券為永續型債券，利率之後將有可能變動，或為可召回債券，請進一步瞭解發行條件。

%: 債券交割是以含息價為基準。

境外人民幣公司債參考報價: 中資企業

發行單位 / 票面利率(%) / 到期日(年)	發行量(M)	殖利率	買價	賣價	Moody's	S&P	Note
BCHINA 2.9 09/30/13	2800	2.446	100.250	101.250	--	A	中國銀行
BEIENT 3 3/4 06/30/14	1450	4.020	99.000	99.750	--	--	北控水務
BEIENT 5 06/30/16	500	4.904	100.000	100.750	--	--	北控水務
BJCAPT 4 3/4 02/21/14	1150	6.035	96.500	98.500	--	--	首創置業
BYDCOL 4 1/2 04/28/14	1000	18.254	73.250	77.250	--	--	比亞迪股份有限公司
CEAIRL 4 08/08/14	2500	4.207	99.000	100.000	--	--	中國東方航空
CGB 2.7 10/27/12	2500	1.246	100.750	101.500	Aa3	--	中國附息國債
CGB 1.6 12/20/12	3000	1.819	99.300	100.300	Aa3	--	中國附息國債
CGB 1 12/01/13	2000	1.612	98.250	99.500	Aa3	AA-	中國附息國債
CGB 3.3 10/27/14	500	1.997	103.250	103.750	Aa3	--	中國附息國債
CGB 1.8 12/01/15	2000	2.275	97.750	98.750	Aa3	AA-	中國附息國債
CGB 2.48 1.	1000	2.816	97.000	97.750	Aa3	AA-	中國附息國債
CGB 1.4 08/18/16	5000	2.177	95.500	97.750	Aa3	AA-	中國附息國債
CGB 0.6 08/18/14	6000	1.997	96.250	96.750	Aa3	AA-	中國附息國債
CGB 1.94 08/18/18	3000	2.647	95.250	96.250	Aa3	AA-	中國附息國債
CGB 2.36 08/18/21	1000	2.778	95.250	97.750	Aa3	AA-	中國附息國債
CHCHTO 4 1/2 05/19/14	600	5.538	96.750	98.750	--	--	中國誠通發展集團
CHIPWR 3 3/4 04/29/14	500	5.885	95.000	96.000	--	--	中國電力新能源發展
CHIWIN 6 3/8 04/04/14	750	13.053	85.000	90.000	--	--	中國風電集團
CHMERC 2.9 11/19/13	700	3.181	99.000	100.000	--	--	招商局集團(香港)
CHMERC 3 06/30/16	1600	4.862	92.000	93.250	--	--	招商局集團
CHMERC 2 06/30/14	1400	3.945	95.000	96.000	--	--	招商局集團
COFCO 1.85 06/03/14	3000	3.850	95.000	96.000	--	--	中國糧油食品集團(香港)
CHMING 2.95 04/13/14	500	6.351	92.000	94.000	--	--	晨鳴紙業
CNHTC 2.95 10/29/12	2700	4.095	98.750	99.500	--	--	中國重汽(香港)
CNPCCH 2.55 10/26/13	2500	2.912	99.000	99.750	A1	A+	中石油
CNPCCH 2.95 10/26/14	500	3.138	99.000	100.000	A1	A+	中石油
EXIMCH 1.95 12/02/12	1000	1.230	100.250	101.000	--	--	中國進出口銀行
EXIMCH 2.65 12/02/13	4000	2.649	99.750	100.250	--	AA-	中國進出口銀行
GZRFPR 7 04/29/14	2612	19.123	77.000	79.750	--	--	富力地產
HAIAIR 6 09/16/14	1000	7.415	96.000	97.250	--	--	海南航空
HPWELL 1.55 05/18/14	600	1.659	99.500	100.000	--	--	合和基建
INDEPS 4.65 07/21/14	1000	6.180	95.500	97.500	--	BB-	銀泰百貨
PCDHK 5 1/4 02/01/14	750	6.844	96.000	98.000	--	--	春天百貨
PINGIN 2.075 06/09/14	2000	3.954	95.250	96.250	--	--	平安保險
POWINV 3.2 12/23/15	800	4.604	94.000	96.000	--	--	中電國際
RESOUR 2.9 11/12/13	1000	3.184	99.000	100.000	NR	BBB-	華潤電力
RESOUR 3 3/4 11/12/15	1000	3.537	100.000	101.500	NR	BBB-	華潤電力
ROADKG 6 02/25/14	1300	15.140	82.500	85.500	--	BB-	路勁基建
SBSG 3 1/8 12/01/13	1000	3.332	99.250	100.000	A3	A	上海寶鋼集團
SBSG 3 1/2 12/01/14	2100	3.730	99.000	99.750	A3	A	上海寶鋼集團
SBSG 4 3/8 12/01/16	500	4.202	100.250	101.250	A3	A	上海寶鋼集團
SDBC 2.7 11/11/13	3000	2.135	100.500	101.500	--	AA-	國家開發銀行
SHASHU 6 1/2 07/22/14	1500	8.298	95.000	97.000	--	BB-	山水水泥
SINOCH 1.8 01/18/14	3500	4.159	95.000	96.000	--	--	中化集團
SINOTR 3.3 10/11/14	2600	3.686	98.000	100.000	--	--	中國外運股份有限公司
SZOCTH 3 1/2 05/25/14	1000	5.095	95.500	97.500	--	--	華僑城
ZHNGCE 2 08/04/14	900	3.237	96.000	98.000	--	--	中策橡膠

附註

* 債券交割是以含息價為基準。

境外人民幣公司債參考報價: 非中資企業

發行單位 / 票面利率(%) / 到期日(年)	發行量(M)	殖利率	買價	賣價	Moody's	S&P	Note
ADSEMI 4 1/4 09/20/16	500	4.975	96.000	98	--	--	日月光
AIFP 3.95 09/19/18	850	4.209	98.000	99	--	A	法國液化空氣集團
AIFP 3 09/19/16	1750	3.764	96.250	97.25	--	A	法國液化空氣集團
ASACEM 2.95 09/30/14	586	3.339	98.000	100	--	--	亞洲水泥中國控股
ASIA 2.85 10/21/20	1200	2.593	101.000	103	Aaa	AAA	亞洲開發銀行
BLUSKY 6 1/2 06/20/14	600	8.834	93.000	97	--	--	香港航空
BPLN 1.7 09/15/14	700	2.58	97.500	98	A2	A	BP集團
BSHBOS 2 3/8 09/29/14	850	2.616	99.000	99.75	--	A	博世和西門子家用電器集團
BSHBOS 3 3/8 09/28/16	750	3.578	98.750	99.5	--	A	博世和西門子家用電器集團
CAT 2 12/01/12	1000	2.288	99.500	100	A2	A	開拓重工
CAT 1.35 07/12/13	2300	2.473	98.000	98.75	A2	A	開拓重工
CJCHEI 2 1/4 07/06/14	1100	5.085	92.250	94.75	--	--	CJ國際控股有限公司
DANGMK 2.9 10/20/14	500	3.185	98.750	99.75	--	--	DANGA CAPITAL BHD
DIALEA 1.65 04/08/13	200	2.275	98.750	99.75	A2 /*-	--	三菱日聯租賃
FRESHK 3.9 06/03/14	1250	6.491	93.000	95.75	--	--	遠東宏信
GALENT 4 5/8 12/16/13	1380	5.319	97.750	99.75	--	--	銀河娛樂集團
GENHKS 3.95 06/30/14	1380	4.825	97.250	98.75	--	--	雲頂香港
GLPSP 3 3/8 05/11/16	2650	4.075	96.750	97.75	Baa2	--	普洛斯集團
HKCGAS 1.4 04/11/16	1000	3.514	90.750	92.75	A1	A+	香港中華煤氣
HPWELL 2.98 07/13/12	1380	3.504	99.500	100	--	--	合和基建
IBRD 0.95 01/14/13	500	1.976	98.750	99.25	Aaa	--	國際重建與開發銀行
ICBCAS 6 11/04/21	1500	5.499	103.250	104.25	--	--	中國工商銀行(亞洲)
LGFP 9 11/14/14	1500	8.085	101.750	102.75	--	--	拉法基瑞安水泥
MPEL 3 3/4 05/09/13	2300	6.169	96.250	97.75	--	--	新濠博亞娛樂
MS 1 5/8 06/02/14	500	5.016	92.000	93	A2	A-	摩根士丹利
MTRC 0 5/8 06/17/13	1000	0.625	99.750	100.25	Aa1	--	地鐵公司蓋曼群島
NEWFOC 3 3/4 08/17/13	200	4.408	98.000	100	--	--	新焦點
NWDEVL 2 3/4 07/14/14	1000	3.921	96.500	98	--	--	新創建集團
ORIX 2 03/24/14	400	3.807	95.750	96.75	--	A-	歐力士
PAHSP 6 1/2 06/02/14	600	14.222	83.250	86.5	--	--	太平洋恩利
SINCON 4 3/4 04/14/14	1380	10.169	88.000	90.75	--	--	勝獅貨櫃
SOLARG 4 3/4 08/24/14	300	4.542	100.000	101	--	--	陽光能源
SUNHCK 4 04/28/14	500	8.421	90.000	92	--	--	亞洲聯合財務有限公司
TSCOLN 1 3/4 09/01/14	725	2.443	97.750	98.75	A3	A-	特易購
TPVTEC 4 1/4 03/21/14	500	4.005	99.000	102	--	--	冠捷科技
VTB 2.95 12/23/13	1000	5.154	95.500	96.5	Baa1	BBB	VTB銀行
VW 2.15 05/23/16	1500	3.078	95.750	96.75	A3	A-	福斯汽車
YUENFO 3.1 02/10/14	300	3.352	99.000	100	--	--	永豐餘
YUM 2 3/8 09/29/14	350	2.664	98.750	99.75	Baa3	BBB-	百勝餐飲

附註

* 債券交割是以含息價為基準。

台幣公司債參考報價

名稱 / 票面利率(%) / 到期日(年)	殖利率	客戶賣價	客戶買價	發行單位 / 票面利率(%) / 到期日(年)	殖利率	百元價格	客戶賣價
98塑化2 / 1.42 / 2016/5/25	1.358	100.072	100.446				
98南亞1 / 1.88 / 2014/2/26	1.282	101.156	101.316				
98統一A / 1.23 / 2012/12/22	1.155	100.045	100.091				
00鴻海1 / 1.47 / 2016/3/8	1.505	99.683	100.034				
00裕融1 / 1.27 / 2014/6/10	1.300	99.811	100.045				
00萬海1A / 1.65 / 2016/6/22	1.625	99.997	100.209				

外幣可轉換公司債

Ticker	轉換公司	幣別	賣價	買價	賣回日程	到期日	票面利率	現股價格	平價
KNYUTT 0 10/27/13	京元電子	USD	102.00	103.00	2012/10/27	2013/10/27	0	10.00	82.01
ACERST 0 08/10/15	宏碁	USD	93.99	95.11	2013/8/10	2015/8/10	0	38.00	39.65
ACERST 0 08/10/17	宏碁	USD	88.84	90.16	2015/8/10	2017/8/10	0	38.00	38.53
ASACEM 0 01/27/16	遠東新世紀	USD	93.84	94.78	2014/1/27	2016/1/27	0	36.10	59.69
AUOPT 0 10/13/15	友達光電	USD	78.97	79.91	--	2015/10/13	0	14.25	36.76
EPIST 0 01/27/16	晶元光電	USD	90.93	91.92	2014/1/27	2016/1/27	0	64.50	49.76
HONHAI 0 10/12/13	鴻海精密	USD	96.60	97.21	--	2013/10/12	0	86.60	65.89
TATUNG 0 03/25/14	大同	USD	91.35	92.43	--	2014/3/25	0	7.93	42.68
TPKHOL 0 04/20/14	宸鴻	USD	84.88	84.88	--	2014/4/20	0	353.50	32.05
ASACEM 0 06/07/16	亞洲水泥	USD	97.00	98.10	2014/6/7	2016/6/7	0	34.95	71.39
TWGIT 0 07/28/14	臺灣玻璃	USD	93.28	94.16	--	2014/7/28	0	31.50	49.42
UNIMIC 0 05/24/16	聯華電子	USD	91.54	92.24	2014/5/24	2016/5/24	0	2.31	66.55
RADOPT 0 07/21/16	瑞儀光電	USD	99.00	100.00	2014/7/21	2016/7/21	0	91.90	63.89
SLACP 0 05/12/16	香格里拉(亞洲)	USD	87.64	88.56	--	2016/5/12	0	15.02	51.75
FEAST 3 5/8 03/05/15	遠東發展	HKD	99.24	100.11	2012/3/5	2015/3/5	3.625	1.11	33.64
KERPRO 0 02/22/12	嘉里建設	HKD	116.51	117.20	--	2012/2/22	0	26.50	50.33
SHTGF 3.3 10/22/14	信德集團	HKD	99.39	99.89	2012/10/22	2014/10/22	3.3	2.93	37.14
YYINDU 0 11/17/11	裕元集團	HKD	--	--	--	2011/11/17	0	24.80	--
XINHHD 2 1/2 10/20/15	亨得利	HKD	96.83	97.83	2013/10/20	2015/10/20	2.5	2.41	48.66
LOTTE 0 07/05/16	樂天百貨	USD	91.63	92.46	2014/7/5	2016/7/5	0	348000	50.13
LOTTE 0 07/05/16	樂天百貨	JPY	93.53	94.43	2014/7/5	2016/7/5	0	348000	47.79
HYUELE 4 1/2 12/14/1	海力士半導體	USD	99.68	100.44	--	2012/12/14	4.5	24150	54.66
STXPOC 4 1/2 11/20/1	STX PAN OCEAN CO	USD	90.43	91.75	2012/11/20	2014/11/20	4.5	6060	43.87
LGTELE 0 09/29/12	LG UPLUS CORP	USD	98.70	99.62	2012/3/29	2012/9/29	0	6510	74.65
HUSHNW 4 07/20/16	HANJIN SHIPPING	USD	74.95	77.16	2014/7/20	2016/7/20	4	12150	45.38
OSIMSP 2 3/4 07/05/1	OSIM INTL LTD	SGD	91.31	92.51	2014/7/5	2016/7/5	2.75	1.14	56.30
SMCPM 2 05/05/14	SAN MIGUEL	USD	106.64	107.47	--	2014/5/5	2	120.00	104.21

信用連結商品報價

連結標的	標的名稱	TCRI	利率	債券到期日/賣回日	付息方式	可承做本金
XS0347678079 Corp	亞泥轉遠東新世紀海外交換債 (USD)		2.70%	2013/2/20	每季	最高USD 1500萬
24894	瑞軒四	5	3.00%	2012/1/4	每季	TWD 30,000,000
23323	友訊三	4	2.50%	2015/1/12	每季	TWD 30,000,000
26033	長榮三	4	1.65%	2012/8/7	每季	TWD 20,000,000
80392	台虹二	5	2.20%	2012/11/5	每季	TWD 30,000,000
23772	微星二	4	2.10%	2013/4/25	每季	TWD 30,000,000
29031	遠百一	4	1.60%	2014/3/3	每季	TWD 50,000,000
49063	正文三	5	2.70%	2014/7/11	每季	TWD 20,000,000
33802	明泰二	4	2.60%	2014/10/14	每季	TWD 30,000,000

回購交易利率牌告

天期	USD(%)	EUR(%)	TWD(%)	CNH(%)
1Week	0.70	--	0.62	0.80
2Week	0.80	--	0.68	0.90
3Week	0.90	--	--	1.00
1 Month	1.35	1.00	0.70	1.25
3 Month	1.50	--	--	1.45
6 Month	--	--	--	1.65

附註

*：代表該債券為永續型債券，利率之後將有可能變動，或為可召回債券，請進一步瞭解發行條件。

%：債券交割是以含息價為基準。

免責聲明

本文為永豐金證券之每日債券評論。其所涵蓋之信息並非為特定投資之推薦。數據來源彭博社(Bloomberg)。永豐金證券假設數據資料皆公開並可信任之。評論為永豐金證券之觀點。本文內容僅供參考之用，並不構成與永豐金證券，或其相關機構進行任何證券或產品之交易合約。本文內容並非未經許可的法律權限內的提議或邀請，或者對瀏覽之投資人的提議或邀請。

本文的數據與觀點反映目前市場的現況以及我們至今的判斷。鑒於市場變化，我們在未經全面確認的情況下，依賴所假設公開來源的信息為準確且完整。我們的觀點及其基礎假設可能在未與事先通知的情況下而發生變化。證券資產價格變化可以用於說明的作用但並不代表真實的回報。

一些信息可能包括預期看法與新聞整理。我們的評論是基於不同的風險、不確定因素及假設，實發事件或結果或市場所實現的表現可能與預述的情況有不同。

投資涉及風險，包括本金損失的可能性。過去的表現與歷史數字並不一定代表未來的表現。本文內容不得造成任何投資建議或推薦，並且並非為針對特定的目標、市場狀況或某人的個別需要而準備。投資者應自行研究全部相關資料。

過往表現並不代表未來業績。無任何示範或保證可以展示個別策略的效能或可能獲得的實際回報。

全球據點

Hong Kong

SinoPac Securities (Asia) Ltd.
21st Floor, One Peking
1 Peking Road,
Tsim Sha Tsui, Kowloon, Hong Kong
Tel: +852- 2586-8340
Toll Free : 0080-185-6674(Taiwan)
Fax: +852-2586-8300

Shanghai

SinoPac Securities (Asia) Limited
Suite 2405, Hua Xia Bank Tower,
256 South Pudong Road, Shanghai
People's Republic of China
Tel: +86-21-6886-5358
Fax: +86-21-6886-5969

London

SinoPac Securities (Europe) Ltd.
5th Floor · Habib House
42 Moorgate
London EC2R 6EL
United Kingdom,
Registered in England and Wales No. 3766464
Tel: +44-20-7614-9999
Fax: +44-20-7614-9979

Taipei

SinoPac Securities Corporation
17F · 2 Chung Ching S. Road · Sec 1
Taipei 100 ·
Taiwan
Tel: +886-2-2382-8219/2312-3866
Fax: +886-2-2382-3464

彭博頁面

SinoPac Securities Corp

www.taiwanresearch.com

Bloomberg page: SIAL