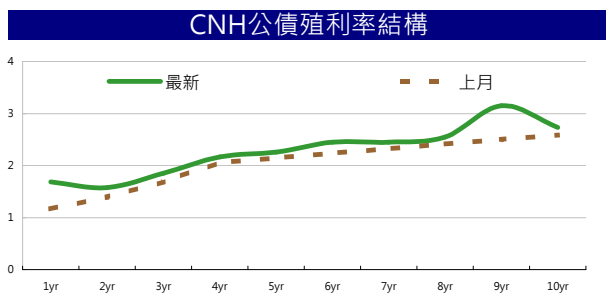
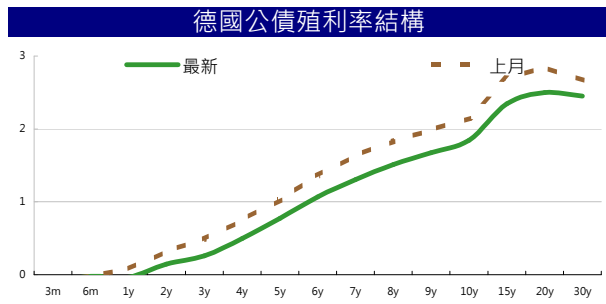
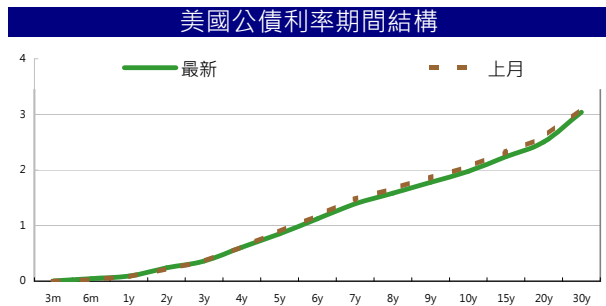


全球指標公債		
	最新殖利率	前日變化(BP)
美國五年公債	0.84%	(0.97)
美國十年公債	1.96%	0.00
美國三十年公債	3.03%	1.10
德國五年公債	0.77%	(0.90)
德國十年公債	1.85%	(0.90)
德國三十年公債	2.45%	0.70
中國二年期公債(CNH)	1.57%	0.08
中國五年期公債(CNH)	1.85%	(0.03)

Markit CDX & iTraxx 信用指數		
	指數	前日變化(BP)
全球主權 iTraxx 指數	386	0
北美投資級 CDX 指數	119	(1)
歐洲投資級 iTraxx 指數	180	2
日本投資級 iTraxx 指數	194	0
亞洲投資級 iTraxx 指數 (不包含日本)	209	2

外匯市場		股票市場	
	價格	指數	前日變化(%)
歐元兌美元	1.28	道瓊工業	12392.69 0.27%
美元兌日圓	76.90	那斯達克	2676.56 0.09%
美元兌人民幣	6.31	S&P 500	1280.7 0.23%
美元兌台幣	30.21	德國工業	6017.23 (0.67)%
歐元兌台幣	38.47	英國FTSE	5612.26 (0.66)%
港幣兌台幣	3.88	法國CAC	3127.69 (0.31)%
人民幣兌台幣	4.78	日經225	8488.71 (1.16)%



固定收益每日評論

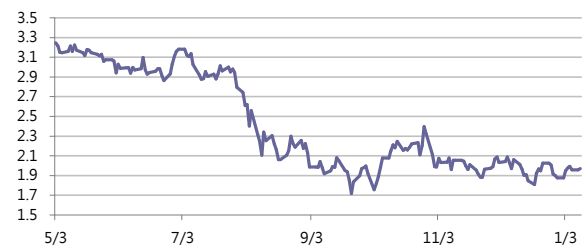
美國週一仍然是在區間震盪，在擔憂中東情勢是否會進一步惡化情況下，避險買盤進場而讓殖利率向下，但之後在德法高峰會表現出團結氣氛讓市場趨於樂觀，殖利率收復跌幅，並且長天期殖利率上漲較多的趨陡走勢，終場美債五年期殖利率收在0.84%，十年期殖利率收在1.96%，三十年期殖利率收在3.03%。歐元公債殖利率方面，昨日德法高峰會表現四平八穩，沒有太大意外，但德債需求仍十分旺盛，昨日發行的六個月期國債收益率仍然為負的情況，顯示市場對未來情勢仍然保守，本週四以及週五義大利與西班牙等國將要發行較具指標性的三年期以及五年期公債，將是市場關注重點，德債其他券種昨日在區間盤整，沒有太大變化，終場德債五年期殖利率收在0.77%，十年期殖利率收在1.85%，三十年期殖利率收在2.45%。

在台債利率方面，台債殖利率開盤小幅區間震盪，不過之後一路下滑，市場在A01101標債結果顯示銀行有補券需求後，開始猜測壽險是否也對A01102有較強的需求，家上殖利率也已經連續幾天的走高，此時吸引買盤進場也算合理。仍建議低持有，短進短出即可，中長期布局可逐步進場買進。貨幣市場利率在年關將至前維持在相對高檔，短天期的附買回利率在0.73%-0.75%左右。公司債近日來買盤則呈現觀望，並無明顯追價的情形出現。

信用市場方面，昨日開盤是比較保守的開出，各期券大致是以發散 5bps 左右開出，但是由於東京休市，讓市場相對來說成交比較清淡，新發行的券種基本上是在區間盤整，上下波動約 5 bps，其他券種相對來說也是在區間，市場上短券的需求仍然旺盛，南韓進出口銀行以及和記黃埔短券都有看到有人想買進。

在信用違約指數方面，全球主權指數收在386點，北美指數收在119點，歐洲指數收在180點，日本指數收在194點，亞洲指數收在209點。

美國十年期公債利率



來源: Bloomberg

每日債券小常識

問:何謂荷蘭標(Dutch Auction)?

答:又稱為「單一價格標」,只依投標價格超過底標之順序依序得標,並一律以最低得標價格作為發行價格。例如,今發行300億之公債,有A、B、C、D、E五人投標, A標價111金額50億, B標價108金額80億, C標價100金額100億, D標價98金額120億, E標價90金額150億。則因ABCD之投標金額已超過三百億而E確定落標,此外, ABC之投標金額已達230億,因此D只得標70億, 倘ABCD四人之得標價格皆為98。

問:相較於複式價格標, 荷蘭標有何優點?

答:複式價格得標者因為標價高, 在得標後若利率上揚則容易套牢, 因此下標者相對保守, 不利於發行者。反之, 荷蘭標皆以最低標為得標價, 因此投資人對利率風險擔憂反而低, 下標相對活絡, 無形中提高得標價格。

每日公司介紹

公司名稱: 韓國國家農業合作社

產業別: 金融業

信評資料:	展望	短期評等	長期評等
Moody's	NEG	P-1	A1
S&P	STABLE	A-1	A

重要指標:

ROE	--
EBITDA/Interest Expense	--
Debt/Equity	--
Quick Ratio	--

公司簡介

韓國國家農業合作社主要業務包括: 運銷和供給、銀行和保險、家畜業務。目前韓國農協體系包含地方基層農協及上層農協中央會, 基層農協為城鄉地區資金借貸、供給和調節之重要管道, 韓國農協中央會則為維繫整個農業合作體系最主要經濟的來源, 就分行數來說, 為韓國第二大銀行, 目前韓國預計在2012年初會將銀行業務進行分拆

近日新定價快訊

發行公司: Swedish Export Credit	幣別: CNH
發行日期: 2012/1/12	到期日: 2015/1/12
擔保: N	產業別: 金融業
票面利率: 2.40%	信用評等:
發行額: 200 mn	Moody's Aa1
其他附註:	S&P AA+
	Fitch --
	TRC --

公司簡介

SEK成立於1962年, 由瑞典政府100%持有, 扮演促進瑞典貿易的角色, 提供出口商資金借貸與解決方案, 以加強瑞典出口行業的競爭力。

近日新定價快訊

發行公司: Lotte Shopping	幣別: CNH
發行日期: TBD	到期日: TBD
擔保:	產業別: 百貨零售業
票面利率: TBD	信用評等:
發行額: TBD	Moody's A3
其他附註:	S&P --
	Fitch A-
	TRC --

公司簡介

樂天百貨是韓國第一大百貨公司, 除了有百貨公司與量販店外, 同時亦經營超級市場以及電影院等業務, 在全韓國共有22店舖, 由樂天集團於1979年創辦。總店位於首爾市中區明洞附近。

近日新定價快訊

發行公司: 台積電	幣別: TWD
發行日期: 2012年1月	到期日: 2017 / 2019年
擔保: 無	產業別: 電子業
票面利率: 1.29% / 1.46%	信用評等:
發行額: 10bn / 7bn	Moody's --
其他附註:	S&P --
	Fitch --
	TRC twAAA

公司簡介

台積電於民國七十六年在新竹科學園區成立, 是全球第一家的專業積體電路製造服務公司。為業界的創始者與領導者, 是全球規模最大的專業積體電路製造公司, 提供業界最先進的製程技術及擁有專業晶圓製造服務領域最完備的元件資料庫、智財、設計工具、及設計流程。

近日新定價快訊

發行公司: 遠東新世紀	幣別: TWD
發行日期: 2012年2月	到期日: 2017
擔保: 無	產業別: 纖維紡織
票面利率: 1.36%	信用評等:
發行額: 6bn	Moody's --
其他附註:	S&P --
	Fitch --
	TRC twA+

公司簡介

遠東新世紀為國內第一大、世界第五大聚酯化纖廠, 近期積極轉型為綜合控股公司, 採多角化的經營策略, 公司營運主要分為紡織、土地資產、多角化投資等三塊, 旗下事業跨足化纖、紡織、石化、土地開發、轉投資等領域, 轉投資公司有遠傳電信、遠東銀行、裕民航運、東聯化工、亞洲水泥及宏遠等6家上市公司。

債券複委託下單專線: +886-2-2388-8700 客戶理財部

新台幣產品諮詢專線: +886-2-23828219
外幣產品諮詢專線: +852-25868362
外幣產品免付費專線: 0080-185-6674(Taiwan)

外幣公司債參考報價
 美元計價

發行單位 / 票面利率(%) / 到期日(年)	發行量(M)	殖利率	買價	賣價	Moody's	S&P	Note
C 2.8 07/16/13	330	4.196	97.773	98.197	--	A-	花旗集團
SUMIBK 1.9 07/22/14	400	1.494	100.878	101.127	Aa3	A+	三井住友銀行
EIBKOR 4 3/8 09/15/21	1000	4.720	96.886	97.801	A1	A	韓國進出口銀行
KOROIL 4 10/27/16	1000	3.362	102.447	103.149	A1	A	韓國石油公司
BBLTB 4.8 10/18/20	800	4.934	97.957	100.139	A3	BBB+	泰國磐谷銀行
BCHINA 5.55 02/11/20	2500	5.021	102.800	104.150	A1	A	中國銀行
BNKEA 6 1/8 07/16/20	600	5.670	102.350	103.720	A3	A-	東亞銀行
CAPITA 4.321 04/08/15	500	3.367	102.587	103.207	A3	--	新加坡不動產信託
CINDBK 6 7/8 06/24/20	500	6.450	101.343	104.116	Baa3	--	中國中信銀行
DAHNSIN 6 5/8 02/11/20	225	6.071	102.840	104.140	Baa1	--	大新銀行
DBSSP 2 3/8 09/14/15	1000	2.543	99.152	99.673	Aa1	AA-	星展銀行
EIBKOR 3 3/4 10/20/16	700	3.745	99.699	100.335	A1	A	韓國進出口銀行
EIBKOR 4 1/8 09/09/15	1000	3.262	102.630	103.265	A1	A	韓國進出口銀行
EIBKOR 5 1/8 06/29/20	1250	4.587	103.150	104.319	A1	A	韓國進出口銀行
FUBON 6 1/8 11/30/20	200	5.620	102.770	104.200	--	BBB	富邦集團
HANABK 4 1/2 10/30/15	500	3.697	102.445	103.186	A1	A	韓亞銀行
HANABK 4 11/03/16	500	4.154	98.871	99.786	A1	A	韓亞銀行
HIGHWY 4 1/2 03/23/15	700	3.098	103.837	104.620	A1	A	韓國高速公路
HUWHY 6 1/2 02/13/13	3500	2.286	104.426	104.537	A3	A-	和記黃埔
HUWHY 6 12/29/49	2000	5.660	101.552	102.547	Baa2	BBB	和記黃埔
HYNMTR 3 3/4 04/06/16	500	3.768	99.593	100.259	Baa2	BBB	現代汽車
ICICI 5 01/15/16	500	5.766	96.754	97.833	Baa2	BBB-	印度ICICI銀行
INDKOR 3 3/4 09/29/16	500	3.635	99.989	100.989	A1	A	韓國工業銀行
KEB 4 7/8 01/14/16	500	3.891	103.226	104.002	A2	BBB+/*+	韓國外換銀行
KIAMTR 3 5/8 06/14/16	500	3.965	98.244	99.017	Baa2	BBB	起亞汽車
KORELE 3 10/05/15	700	2.896	99.945	100.782	A1	A	韓國電力公司
KORELE 4 3/4 07/13/21	500	4.671	100.023	101.179	A1	A	韓國電力公司
LIFUNG 5 1/4 05/13/20	750	4.652	103.327	104.842	A3	A-	利豐集團
LOTTE 3 7/8 04/07/16	400	4.133	98.691	99.311	A3	--	樂天百貨
MALAYS 3.928 06/04/15	1250	2.590	104.067	104.567	A3	A-	馬來西亞公債
MALAYS 2.991 07/06/16	1200	2.676	101.076	101.563	A3	A-	馬來西亞公債
NACF 3 1/2 02/08/17	500	4.137	96.688	97.534	A1	A	韓國國家農業合作社
PCCW 4 1/4 02/24/16	500	3.852	101.116	101.878	Baa2	BBB	電訊盈科
POHANG 4 1/4 10/28/20	700	4.753	95.812	97.014	A3	A-	浦項鋼鐵
QATDIA 5 07/21/20	2500	4.025	106.579	107.371	Aa2	AA	卡達不動產管理
QTELQD 7 7/8 06/10/19	600	4.158	123.083	123.890	A2	A	卡達電訊
SBERRU 5.499 07/07/15	1500	4.784	101.855	102.681	A3	--	俄羅斯聯邦儲蓄銀行
STANLN 5 7/8 06/24/20	750	5.021	105.460	106.180	A1	A+	渣打銀行
SUMIBK 2.9 07/22/16	1100	2.295	102.369	102.803	Aa3	A+	三井住友銀行
SUNHUN 4 11/02/20	300	4.373	96.939	97.652	A1	A+	香港新鴻基地產
VEBBNK 6.902 07/09/20	1600	6.408	102.638	103.753	--	BBB	俄羅斯外在經濟銀行
WOORIB 4 3/4 01/20/16	600	3.826	102.966	103.857	A1	A-	韓國友利銀行
EIBKOR 4 01/11/17	1250	4.030	99.746	99.986	A1	--	韓國進出口銀行
EIBKOR 5 04/11/22	1000	5.007	99.760	100.136	A1	--	韓國進出口銀行
SUMIBK 3.95 01/12/22	500	3.955	99.754	100.164	Aa3	A+	三井住友銀行
SUMIBK 1.9 01/12/15	500	1.778	100.311	100.398	Aa3	A+	三井住友銀行
SUMIBK 2.65 01/12/17	500	2.530	100.490	100.630	Aa3	A+	三井住友銀行

附註

*: 代表該債券為永續型債券，利率之後將有可能變動，或為可召回債券，請進一步瞭解發行條件。

%: 債券交割是以含息價為基準。

境外人民幣公司債參考報價: 中資企業

發行單位 / 票面利率(%) / 到期日(年)	發行量(M)	殖利率	買價	賣價	Moody's	S&P	Note
BCHINA 2.9 09/30/13	2800	2.449	100.250	101.250	--	A	中國銀行
BEIENT 3 3/4 06/30/14	1450	3.749	99.750	100.250	--	--	北控水務
BEIENT 5 06/30/16	500	4.905	100.000	100.750	--	--	北控水務
BJCAPT 4 3/4 02/21/14	1150	6.287	95.500	98.500	--	--	首創置業
BYDCOL 4 1/2 04/28/14	1000	18.591	73.250	76.000	--	--	比亞迪股份有限公司
CEAIRL 4 08/08/14	2500	4.102	99.250	100.250	--	--	中國東方航空
CGB 2.7 10/27/12	2500	1.271	100.750	101.500	Aa3	--	中國附息國債
CGB 1.6 12/20/12	3000	1.816	99.300	100.300	Aa3	--	中國附息國債
CGB 1 12/01/13	2000	1.539	98.500	99.500	Aa3	AA-	中國附息國債
CGB 3.3 10/27/14	500	1.912	103.500	104.000	Aa3	--	中國附息國債
CGB 1.8 12/01/15	2000	2.103	98.250	99.500	Aa3	AA-	中國附息國債
CGB 2.48 1.	1000	2.654	97.750	99.500	Aa3	AA-	中國附息國債
CGB 1.4 08/18/16	5000	2.116	96.000	97.750	Aa3	AA-	中國附息國債
CGB 0.6 08/18/14	6000	1.888	96.500	97.000	Aa3	AA-	中國附息國債
CGB 1.94 08/18/18	3000	2.603	95.500	96.500	Aa3	AA-	中國附息國債
CGB 2.36 08/18/21	1000	2.702	96.500	97.750	Aa3	AA-	中國附息國債
CHCHTO 4 1/2 05/19/14	600	5.532	96.750	98.750	--	--	中國誠通發展集團
CHIPWR 3 3/4 04/29/14	500	5.812	95.000	96.250	--	--	中國電力新能源發展
CHIWIN 6 3/8 04/04/14	750	13.014	85.000	90.000	--	--	中國風電集團
CHMERC 2.9 11/19/13	700	3.179	99.000	100.000	--	--	招商局集團(香港)
CHMERC 3 06/30/16	1600	4.824	92.250	93.250	--	--	招商局集團
CHMERC 2 06/30/14	1400	3.495	96.000	97.000	--	--	招商局集團
COFCO 1.85 06/03/14	3000	3.782	95.000	96.250	--	--	中國糧油食品集團(香港)
CHMING 2.95 04/13/14	500	6.458	92.000	93.500	--	--	晨鳴紙業
CNHTC 2.95 10/29/12	2700	3.752	99.000	99.750	--	--	中國重汽(香港)
CNPCCH 2.55 10/26/13	2500	2.693	99.500	100.000	A1	A+	中石油
CNPCCH 2.95 10/26/14	500	2.808	100.000	100.750	A1	A+	中石油
EXIMCH 1.95 12/02/12	1000	1.241	100.250	101.000	--	--	中國進出口銀行
EXIMCH 2.65 12/02/13	4000	2.241	100.250	101.250	--	AA-	中國進出口銀行
GZRFPR 7 04/29/14	2612	20.636	74.750	77.250	--	--	富力地產
HAIAIR 6 09/16/14	1000	8.001	94.250	96.250	--	--	海南航空
HPWELL 1.55 05/18/14	600	1.659	99.500	100.000	--	--	合和基建
INDEPS 4.65 07/21/14	1000	5.950	96.000	98.000	--	BB-	銀泰百貨
PCDHK 5 1/4 02/01/14	750	7.103	95.500	97.500	--	--	春天百貨
PINGIN 2.075 06/09/14	2000	3.775	95.750	96.500	--	--	平安保險
POWINV 3.2 12/23/15	800	4.600	94.000	96.000	--	--	中電國際
RESOUR 2.9 11/12/13	1000	3.111	99.250	100.000	NR	BBB-	華潤電力
RESOUR 3 3/4 11/12/15	1000	3.538	100.000	101.500	NR	BBB-	華潤電力
ROADKG 6 02/25/14	1300	15.083	82.500	85.500	--	BB-	路勁基建
SBSG 3 1/8 12/01/13	1000	3.261	99.500	100.000	A3	A	上海寶鋼集團
SBSG 3 1/2 12/01/14	2100	3.683	99.000	100.000	A3	A	上海寶鋼集團
SBSG 4 3/8 12/01/16	500	4.203	100.250	101.250	A3	A	上海寶鋼集團
SDBC 2.7 11/11/13	3000	2.209	100.250	101.500	--	AA-	國家開發銀行
SHASHU 6 1/2 07/22/14	1500	8.231	95.250	97.000	--	BB-	山水水泥
SINOCH 1.8 01/18/14	3500	4.009	95.250	96.250	--	--	中化集團
SINOTR 3.3 10/11/14	2600	3.733	98.250	99.500	--	--	中國外運股份有限公司
SZOCTH 3 1/2 05/25/14	1000	5.086	95.500	97.500	--	--	華僑城
ZHNGCE 2 08/04/14	900	4.292	93.500	95.500	--	--	中策橡膠

附註

* 債券交割是以含息價為基準。

境外人民幣公司債參考報價: 非中資企業

發行單位 / 票面利率(%) / 到期日(年)	發行量(M)	殖利率	買價	賣價	Moody's	S&P	Note
ADSEMI 4 1/4 09/20/16	500	4.973	96.000	98	--	--	日月光
AIFP 3.95 09/19/18	850	4.209	98.000	99	--	A	法國液化空氣集團
AIFP 3 09/19/16	1750	3.762	96.250	97.25	--	A	法國液化空氣集團
ASACEM 2.95 09/30/14	586	3.337	98.000	100	--	--	亞洲水泥中國控股
ASIA 2.85 10/21/20	1200	2.593	101.000	103	Aaa	AAA	亞洲開發銀行
BLUSKY 6 1/2 06/20/14	600	8.822	93.000	97	--	--	香港航空
BPLN 1.7 09/15/14	700	2.379	97.750	98.75	A2	A	BP集團
BSHBOS 2 3/8 09/29/14	850	2.856	98.250	99.25	--	A	博世和西門子家用電器集團
BSHBOS 3 3/8 09/28/16	750	3.49	99.000	100	--	A	博世和西門子家用電器集團
CAT 2 12/01/12	1000	2.284	99.500	100	A2	A	開拓重工
CAT 1.35 07/12/13	2300	2.463	97.750	99	A2	A	開拓重工
CJCHEI 2 1/4 07/06/14	1100	4.844	93.500	94.5	--	--	CJ國際控股有限公司
DANGMK 2.9 10/20/14	500	2.994	99.250	100.25	--	--	DANGA CAPITAL BHD
DIALEA 1.65 04/08/13	200	2.268	98.750	99.75	A2 /*-	--	三菱日聯租賃
FRESHK 3.9 06/03/14	1250	6.418	93.500	95.5	--	--	遠東宏信
GALENT 4 5/8 12/16/13	1380	5.454	97.500	99.5	--	--	銀河娛樂集團
GENHKS 3.95 06/30/14	1380	4.82	97.250	98.75	--	--	雲頂香港
GLPSP 3 3/8 05/11/16	2650	3.977	97.000	98.25	Baa2	--	普洛斯集團
HKCGAS 1.4 04/11/16	1000	3.441	91.000	93	A1	A+	香港中華煤氣
HPWELL 2.98 07/13/12	1380	3.49	99.500	100	--	--	合和基建
IBRD 0.95 01/14/13	500	1.959	98.750	99.25	Aaa	--	國際重建與開發銀行
ICBCAS 6 11/04/21	1500	5.564	102.750	103.75	--	--	中國工商銀行(亞洲)
LGFP 9 11/14/14	1500	8.04	102.000	102.75	--	--	拉法基瑞安水泥
MPEL 3 3/4 05/09/13	2300	6.145	96.250	97.75	--	--	新濠博亞娛樂
MS 1 5/8 06/02/14	500	4.997	92.000	93	A2	A-	摩根士丹利
MTRC 0 5/8 06/17/13	1000	0.625	99.750	100.25	Aa1	--	地鐵公司蓋曼群島
NEWFOC 3 3/4 08/17/13	200	4.402	98.000	100	--	--	新焦點
NWDEVL 2 3/4 07/14/14	1000	3.7	97.000	98.5	--	--	新創建集團
ORIX 2 03/24/14	400	3.796	95.750	96.75	--	A-	歐力士
PAHSP 6 1/2 06/02/14	600	14.252	82.750	86.75	--	--	太平洋恩利
SINCON 4 3/4 04/14/14	1380	10.206	87.750	90.75	--	--	勝獅貨櫃
SOLARG 4 3/4 08/24/14	300	4.543	100.000	101	--	--	陽光能源
SUNHCK 4 04/28/14	500	8.138	90.000	93	--	--	亞洲聯合財務有限公司
TSCOLN 1 3/4 09/01/14	725	2.142	98.750	99.25	A3	A-	特易購
TPVTEC 4 1/4 03/21/14	500	4.006	99.000	102	--	--	冠捷科技
VTB 2.95 12/23/13	1000	4.996	96.000	96.5	Baa1	BBB	VTB銀行
VW 2.15 05/23/16	1500	3.012	95.750	97.25	A3	A-	福斯汽車
YUENFO 3.1 02/10/14	300	3.35	99.000	100	--	--	永豐餘
YUM 2 3/8 09/29/14	350	2.614	99.000	99.75	Baa3	BBB-	百勝餐飲

附註

* 債券交割是以含息價為基準。

台幣公司債參考報價

名稱 / 票面利率(%) / 到期日(年)	殖利率	客戶賣價	客戶買價	發行單位 / 票面利率(%) / 到期日(年)	殖利率	百元價格	客戶賣價
98塑化2 / 1.42 / 2016/5/25	1.358	100.072	100.447				
98南亞1 / 1.88 / 2014/2/26	1.281	101.165	101.327				
98統一A / 1.23 / 2012/12/22	1.155	100.046	100.093				
00鴻海1 / 1.47 / 2016/3/8	1.505	99.682	100.034				
00裕融1 / 1.27 / 2014/6/10	1.300	99.810	100.045				
00萬海1A / 1.65 / 2016/6/22	1.625	99.997	100.210				

外幣可轉換公司債

Ticker	轉換公司	幣別	賣價	買價	賣回日程	到期日	票面利率	現股價格	平價
KNYUTT 0 10/27/13	京元電子	USD	102.00	103.00	2012/10/27	2013/10/27	0	--	81.25
ACERST 0 08/10/15	宏碁	USD	93.00	94.23	2013/8/10	2015/8/10	0	--	40.68
ACERST 0 08/10/17	宏碁	USD	87.44	89.10	2015/8/10	2017/8/10	0	--	39.54
ASACEM 0 01/27/16	遠東新世紀	USD	92.48	92.48	2014/1/27	2016/1/27	0	--	57.01
AUOPT 0 10/13/15	友達光電	USD	77.75	78.79	--	2015/10/13	0	--	32.84
EPIST 0 01/27/16	晶元光電	USD	90.62	91.68	2014/1/27	2016/1/27	0	--	48.38
HONHAI 0 10/12/13	鴻海精密	USD	96.07	96.79	--	2013/10/12	0	--	63.55
TATUNG 0 03/25/14	大同	USD	90.57	91.81	--	2014/3/25	0	--	41.33
TPKHOL 0 04/20/14	宸鴻	USD	85.36	85.36	--	2014/4/20	0	--	33.96
ASACEM 0 06/07/16	亞洲水泥	USD	96.23	97.23	2014/6/7	2016/6/7	0	--	68.71
TWGC 0 07/28/14	臺灣玻璃	USD	93.05	93.95	--	2014/7/28	0	--	48.49
UNIMIC 0 05/24/16	聯華電子	USD	90.89	91.88	2014/5/24	2016/5/24	0	--	62.22
RADOPT 0 07/21/16	瑞儀光電	USD	99.00	100.00	2014/7/21	2016/7/21	0	--	61.37
SLACP 0 05/12/16	香格里拉(亞洲)	USD	86.86	87.79	--	2016/5/12	0	--	48.73
FEAST 3 5/8 03/05/15	遠東發展	HKD	99.24	100.11	2012/3/5	2015/3/5	3.625	--	33.33
KERPRO 0 02/22/12	嘉里建設	HKD	116.45	117.12	--	2012/2/22	0	--	49.48
SHTGF 3.3 10/22/14	信德集團	HKD	99.37	99.75	2012/10/22	2014/10/22	3.3	--	36.50
YYINDU 0 11/17/11	裕元集團	HKD	--	--	--	2011/11/17	0	--	--
XINHHD 2 1/2 10/20/15	亨得利	HKD	96.56	97.49	2013/10/20	2015/10/20	2.5	--	47.45
LOTTE 0 07/05/16	樂天百貨	USD	90.53	91.01	2014/7/5	2016/7/5	0	--	48.09
LOTTE 0 07/05/16	樂天百貨	JPY	92.47	93.03	2014/7/5	2016/7/5	0	--	45.91
HYUELE 4 1/2 12/14/1	海力士半導體	USD	99.56	100.31	--	2012/12/14	4.5	--	52.92
STXPOC 4 1/2 11/20/1	STX PAN OCEAN CO	USD	89.10	90.56	2012/11/20	2014/11/20	4.5	--	43.35
LGTELE 0 09/29/12	LG UPLUS CORP	USD	98.61	99.47	2012/3/29	2012/9/29	0	--	77.81
HUSHNW 4 07/20/16	HANJIN SHIPPING	USD	73.81	77.06	2014/7/20	2016/7/20	4	--	43.53
OSIMSP 2 3/4 07/05/1	OSIM INTL LTD	SGD	91.39	92.75	2014/7/5	2016/7/5	2.75	--	57.04
SMCPM 2 05/05/14	SAN MIGUEL	USD	105.88	106.72	--	2014/5/5	2	--	103.03

信用連結商品報價

連結標的	標的名稱	TCRI	利率	債券到期日/賣回日	付息方式	可承做本金
XS0347678079 Corp	亞泥轉遠東新世紀海外交換債 (USD)		2.70%	2013/2/20	每季	最高USD 1500萬
24894	瑞軒四	5	3.00%	2012/1/4	每季	TWD 30,000,000
23323	友訊三	4	2.50%	2015/1/12	每季	TWD 30,000,000
26033	長榮三	4	1.65%	2012/8/7	每季	TWD 20,000,000
80392	台虹二	5	2.20%	2012/11/5	每季	TWD 30,000,000
23772	微星二	4	2.10%	2013/4/25	每季	TWD 30,000,000
29031	遠百一	4	1.60%	2014/3/3	每季	TWD 50,000,000
49063	正文三	5	2.70%	2014/7/11	每季	TWD 20,000,000
33802	明泰二	4	2.60%	2014/10/14	每季	TWD 30,000,000

回購交易利率牌告

天期	USD(%)	EUR(%)	TWD(%)	CNH(%)
1Week	0.70	--	0.62	0.80
2Week	0.80	--	0.68	0.90
3Week	0.90	--	--	1.00
1 Month	1.35	1.00	0.70	1.25
3 Month	1.50	--	--	1.45
6 Month	--	--	--	1.65

附註

*：代表該債券為永續型債券，利率之後將有可能變動，或為可召回債券，請進一步瞭解發行條件。

%：債券交割是以含息價為基準。

免責聲明

本文為永豐金證券之每日債券評論。其所涵蓋之信息並非為特定投資之推薦。數據來源彭博社(Bloomberg)。永豐金證券假設數據資料皆公開並可信任之。評論為永豐金證券之觀點。本文內容僅供參考之用，並不構成與永豐金證券，或其相關機構進行任何證券或產品之交易合約。本文內容並非未經許可的法律權限內的提議或邀請，或者對瀏覽之投資人的提議或邀請。

本文的數據與觀點反映目前市場的現況以及我們至今的判斷。鑒於市場變化，我們在未經全面確認的情況下，依賴所假設公開來源的信息為準確且完整。我們的觀點及其基礎假設可能在未與事先通知的情況下而發生變化。證券資產價格變化可以用於說明的作用但並不代表真實的回報。

一些信息可能包括預期看法與新聞整理。我們的評論是基於不同的風險、不確定因素及假設，實發事件或結果或市場所實現的表現可能與預述的情況有不同。

投資涉及風險，包括本金損失的可能性。過去的表現與歷史數字並不一定代表未來的表現。本文內容不得造成任何投資建議或推薦，並且並非為針對特定的目標、市場狀況或某人的個別需要而準備。投資者應自行研究全部相關資料。

過往表現並不代表未來業績。無任何示範或保證可以展示個別策略的效能或可能獲得的實際回報。

全球據點

Hong Kong

SinoPac Securities (Asia) Ltd.
21st Floor, One Peking
1 Peking Road,
Tsim Sha Tsui, Kowloon, Hong Kong
Tel: +852- 2586-8340
Toll Free : 0080-185-6674(Taiwan)
Fax: +852-2586-8300

Shanghai

SinoPac Securities (Asia) Limited
Suite 2405, Hua Xia Bank Tower,
256 South Pudong Road, Shanghai
People's Republic of China
Tel: +86-21-6886-5358
Fax: +86-21-6886-5969

London

SinoPac Securities (Europe) Ltd.
5th Floor · Habib House
42 Moorgate
London EC2R 6EL
United Kingdom,
Registered in England and Wales No. 3766464
Tel: +44-20-7614-9999
Fax: +44-20-7614-9979

Taipei

SinoPac Securities Corporation
17F · 2 Chung Ching S. Road · Sec 1
Taipei 100 ·
Taiwan
Tel: +886-2-2382-8219/2312-3866
Fax: +886-2-2382-3464

彭博頁面

SinoPac Securities Corp

www.taiwanresearch.com

Bloomberg page: SIAL