

### 全球指標公債

	最新殖利率	前日變化(BP)
美國五年公債	0.88%	0.32
美國十年公債	1.99%	1.75
美國三十年公債	3.06%	3.33
德國五年公債	0.79%	(3.30)
德國十年公債	1.86%	(6.10)
德國三十年公債	2.44%	(6.60)
中國二年期公債(CNH)	#N/A	0.19
中國五年期公債(CNH)	1.7%	0.05

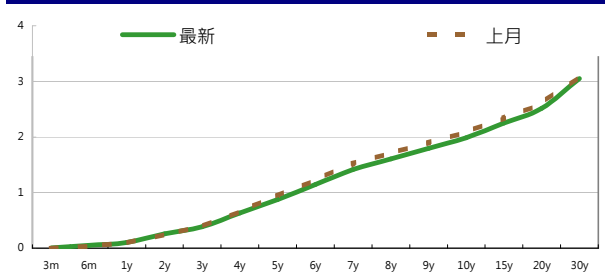
### Markit CDX & iTraxx 信用指數

	指數	前日變化(BP)
全球主權 iTraxx 指數	382	5
北美投資級 CDX 指數	120	1
歐洲投資級 iTraxx 指數	178	5
日本投資級 iTraxx 指數	192	4
亞洲投資級 iTraxx 指數 (不包含日本)	205	4

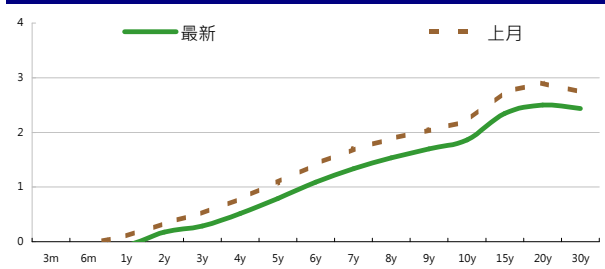
### 外匯市場

外匯市場		股票市場	
	價格	指數	前日變化(%)
歐元兌美元	1.28	道瓊工業	12415.7 (0.02)%
美元兌日圓	77.19	那斯達克	2669.86 0.81 %
美元兌人民幣	6.30	S&P 500	1281.06 0.29 %
美元兌台幣	30.27	德國工業	6095.99 (0.25)%
歐元兌台幣	39.13	英國FTSE	5624.26 (0.78)%
港幣兌台幣	3.90	法國CAC	3144.91 (1.53)%
人民幣兌台幣	4.80	日經225	8488.71 (0.41)%

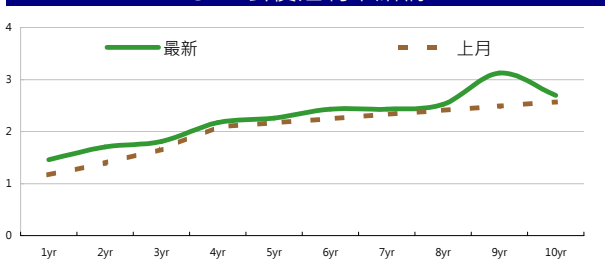
### 美國公債利率期間結構



### 德國公債殖利率結構



### CNH公債殖利率結構



## 固定收益每日評論

美國公債殖利率方面，昨日公布ADP 就業數據，人數突破30萬大關幾乎是原本預期的17萬人的一倍左右，因此激勵風險情緒回溫也抵銷了一些歐洲區的不確定性，讓美債殖利率走高，終場美債五年期殖利率收在0.88%，十年期殖利率收在1.99%，三十年期殖利率收在3.06%。歐元公債殖利率方面，昨日法國進行近80億歐元的長期公債標售，雖然投標踴躍，但是市場對於該國AAA的主權信用評等仍然有所疑慮，也讓德債避險需求提高，價格走揚而殖利率下跌，義大利公債殖利率又再次回到7%以上的危險價位，終場德債五年期殖利率收在0.79%，十年期殖利率收在1.86%，三十年期殖利率收在2.44%。

在台債利率方面，台債殖利率持續彈升，剛標完的A01101殖利率收在1.0015%高於得標利率1%，A00109又進入了1.31%~1.34%的壓力區。仍建議低持有，短進短出即可，中長期布局可逐步進場買進。貨幣市場利率在年關將至前維持在相對高檔，短天期的附買回利率在0.73%-0.75%左右。公司債近日來買盤則呈現觀望，並無明顯追價的情形出現。1/6標364天NCD。

信用市場方面，昨日亞洲信用市場是比較忙碌的一天，主要交易是集中在新發行的韓國進出口銀行以及菲律賓國債的發行，在韓國進出口銀行方面，發行的五年和十年兩種天期可以說是兩樣情，由於五年期的韓國債券數量較多，因此相對來說需求較不積極，在發行之後credit spread 發散5 bps，但是十年由於供給較少，相對來說需求就比較旺盛，在發行之後收斂了5 bps，表現較佳，在其他券種方面則是小幅tighten。在信用違約指數方面，全球主權指數收在382點，北美指數收在120點，歐洲指數收在178點，日本指數收在192點，亞洲指數收在205點。

### 美國十年期公債利率



來源: Bloomberg

## 每日債券小常識

## 主動交易策略:

一般來說，除了買進後持有至到期日外，公司債交易策略還有以下數種，分別是預策利率走勢、殖利率利差策略、殖利率曲線策略等幾種，以下將分門別類進行概述。

預策利率走勢策略是最簡單，但也相對需要對於市場有一定的看法，當覺得未來利率會下跌，便採取買進的動作，當覺得未來利率會走升的時候，便採取賣出的動作。

## 殖利率利差策略：

簡單來說，便是尋找兩個有相同特性，如信用評等AAA的公司債以及美國政府公債，然後觀察兩者之間的殖利率利差，由於這兩種標的都是屬於相當穩定的標的，因此殖利率應該會相當接近，也就是說當殖利率利差現在是處於較為擴大的走勢時，便可以採取買近價格較低、賣出價格較高的策略，因為理論上這兩者的利差將會再次縮小。

## 殖利率曲線策略：

債券殖利率曲線顯示到期年限與收益率間的關係，殖利率曲線的形狀會隨著時間而有所改變。基於此，殖利率曲線策略是依據債券殖利率曲線形狀所可能產生變化的預期，而規劃某一特定投資組合，以期為該投資組合帶來最大報酬率。

## 每日公司介紹

公司名稱: 三井住友銀行

產業別: 金融業

信評資料:

	展望	短期評等	長期評等
Moody's	STABLE	P-1	Aa3
S&P	NEG	A-1	A+

## 重要指標:

ROE	8.417
EBITDA/Interest Expense	--
Debt/Equity	517.836
Quick Ratio	--

## 公司簡介

三井住友銀行是目前日本的三大銀行之一。成立於2001年4月1日，是由住友集團的住友銀行與三井財閥的櫻花銀行合併而成，兩個銀行都已超過120年歷史。總部位於東京都千代田區有樂町，該銀行在全日本有超過五百個營業據點，目前總資產超越8,500億美元，為名列全球前十大之國際性金融集團。

## 近日新定價快訊

發行公司: Swedish Export Credit	幣別: CNH
發行日期: 2012/1/12	到期日: 2015/1/12
擔保: N	產業別: 金融業
票面利率: 2.40%	信用評等:
發行額: 200 mn	Moody's Aa1
其他附註:	S&P AA+
	Fitch --
	TRC --

## 公司簡介

SEK成立於1962年，由瑞典政府100%持有，扮演促進瑞典貿易的角色，提供出口商資金借貸與解決方案，以加強瑞典出口行業的競爭力。

## 近日新定價快訊

發行公司: Lotte Shopping	幣別: CNH
發行日期: TBD	到期日: TBD
擔保:	產業別: 百貨零售業
票面利率: TBD	信用評等:
發行額: TBD	Moody's A3
其他附註:	S&P --
	Fitch A-
	TRC --

## 公司簡介

樂天百貨是韓國第一大百貨公司，除了有百貨公司與量販店外，同時亦經營超級市場以及電影院等業務，在全韓國共有22店舖，由樂天集團於1979年創辦。總店位於首爾市中區明洞附近。

## 近日新定價快訊

發行公司: 台積電	幣別: TWD
發行日期: 2012年1月	到期日: 2017 / 2019年
擔保: 無	產業別: 電子業
票面利率: 1.29% / 1.46%	信用評等:
發行額: 10bn / 7bn	Moody's --
其他附註:	S&P --
	Fitch --
	TRC twAAA

## 公司簡介

台積電於民國七十六年在新竹科學園區成立，是全球第一家的專業積體電路製造服務公司。為業界的創始者與領導者，是全球規模最大的專業積體電路製造公司，提供業界最先進的製程技術及擁有專業晶圓製造服務領域最完備的元件資料庫、智財、設計工具、及設計流程。

## 近日新定價快訊

發行公司: 遠東新世紀	幣別: TWD
發行日期: 2012年2月	到期日: 2017
擔保: 無	產業別: 纖維紡織
票面利率: 1.36%	信用評等:
發行額: 6bn	Moody's --
其他附註:	S&P --
	Fitch --
	TRC twA+

## 公司簡介

遠東新世紀為國內第一大、世界第五大聚酯化纖廠，近期積極轉型為綜合控股公司，採多角化的經營策略，公司營運主要分為紡織、土地資產、多角化投資等三塊，旗下事業跨足化纖、紡織、石化、土地開發、轉投資等領域，轉投資公司有遠傳電信、遠東銀行、裕民航運、東聯化工、亞洲水泥及宏遠等6家上市公司。

債券複委託下單專線: +886-2-2388-8700 客戶理財部

新台幣產品諮詢專線:

+886-2-23828219

外幣產品諮詢專線:

+852-25868362

外幣產品免付費專線:

0080-185-6674(Taiwan)

**外幣公司債參考報價**  
**美元計價**

發行單位 / 票面利率(%) / 到期日(年)	發行量(M)	殖利率	買價	賣價	Moody's	S&P	Note
C 2.8 07/16/13	330	4.263	97.671	98.095	--	A-	花旗集團
SUMIBK 1.9 07/22/14	400	1.375	101.050	101.550	Aa3	A+	三井住友銀行
EIBKOR 4 3/8 09/15/21	1000	4.682	97.070	98.181	A1	A	韓國進出口銀行
KOROIL 4 10/27/16	1000	3.304	102.712	103.407	A1	A	韓國石油公司
BBLTB 4.8 10/18/20	800	4.931	98.066	100.067	A3	BBB+	泰國磐谷銀行
BCHINA 5.55 02/11/20	2500	5.088	102.690	103.358	A1	A	中國銀行
BNKEA 6 1/8 07/16/20	600	5.738	102.240	102.910	A3	A-	東亞銀行
CAPITA 4.321 04/08/15	500	3.390	102.522	103.142	A3	--	新加坡不動產信託
CINDBK 6 7/8 06/24/20	500	6.466	101.247	104.006	Baa3	--	中國中信銀行
DAHNSIN 6 5/8 02/11/20	225	5.997	103.320	104.620	Baa1	--	大新銀行
DBSSP 2 3/8 09/14/15	1000	2.540	99.074	99.770	Aa1	AA-	星展銀行
EIBKOR 3 3/4 10/20/16	700	3.728	99.703	100.476	A1	A	韓國進出口銀行
EIBKOR 4 1/8 09/09/15	1000	3.252	102.647	103.328	A1	A	韓國進出口銀行
EIBKOR 5 1/8 06/29/20	1250	4.576	103.083	104.550	A1	A	韓國進出口銀行
FUBON 6 1/8 11/30/20	200	5.613	102.830	104.240	--	BBB	富邦集團
HANABK 4 1/2 10/30/15	500	3.683	102.488	103.248	A1	A	韓亞銀行
HANABK 4 11/03/16	500	4.102	99.105	100.005	A1	A	韓亞銀行
HIGHWY 4 1/2 03/23/15	700	3.117	103.777	104.576	A1	A	韓國高速公路
HUWHY 6 1/2 02/13/13	3500	2.200	104.543	104.654	A3	A-	和記黃埔
HUWHY 6 12/29/49	2000	5.800	99.750	100.750	Baa2	BBB	和記黃埔
HYNMTR 3 3/4 04/06/16	500	3.755	99.646	100.308	Baa2	BBB	現代汽車
ICICI 5 01/15/16	500	5.797	96.676	97.691	Baa2	BBB-	印度ICICI銀行
INDKOR 3 3/4 09/29/16	500	3.597	100.196	101.110	A1	A	韓國工業銀行
KEB 4 7/8 01/14/16	500	3.923	103.061	103.939	A2	BBB+/*+	韓國外換銀行
KIAMTR 3 5/8 06/14/16	500	3.919	98.401	99.226	Baa2	BBB	起亞汽車
KORELE 3 10/05/15	700	2.947	99.787	100.583	A1	A	韓國電力公司
KORELE 4 3/4 07/13/21	500	4.585	100.662	101.864	A1	A	韓國電力公司
LIFUNG 5 1/4 05/13/20	750	4.651	103.285	104.899	A3	A-	利豐集團
LOTTE 3 7/8 04/07/16	400	4.000	99.083	99.938	A3	--	樂天百貨
MALAYS 3.928 06/04/15	1250	2.543	104.247	104.713	A3	A-	馬來西亞公債
MALAYS 2.991 07/06/16	1200	2.656	101.137	101.678	A3	A-	馬來西亞公債
NACF 3 1/2 02/08/17	500	4.132	96.713	97.547	A1	A	韓國國家農業合作社
PCCW 4 1/4 02/24/16	500	3.878	101.020	101.782	Baa2	BBB	電訊盈科
POHANG 4 1/4 10/28/20	700	4.655	96.339	97.852	A3	A-	浦項鋼鐵
QATDIA 5 07/21/20	2500	3.996	106.711	107.680	Aa2	AA	卡達不動產管理
QTELQD 7 7/8 06/10/19	600	4.172	122.993	123.808	A2	A	卡達電訊
SBERRU 5.499 07/07/15	1500	4.829	101.726	102.527	A3	--	俄羅斯聯邦儲蓄銀行
STANLN 5 7/8 06/24/20	750	5.010	105.190	106.610	A1	A+	渣打銀行
SUMIBK 2.9 07/22/16	1100	2.278	102.446	102.881	Aa3	A+	三井住友銀行
SUNHUN 4 11/02/20	300	4.388	96.826	97.538	A1	A+	香港新鴻基地產
VEBBNK 6.902 07/09/20	1600	6.465	102.255	103.388	--	BBB	俄羅斯外在經濟銀行
WOORIB 4 3/4 01/20/16	600	3.755	103.210	104.160	A1	A-	韓國友利銀行

## 附註

\*：代表該債券為永續型債券，利率之後將有可能變動，或為可召回債券，請進一步瞭解發行條件。

%：債券交割是以含息價為基準。

## 境外人民幣公司債參考報價: 中資企業

發行單位 / 票面利率(%) / 到期日(年)	發行量(M)	殖利率	買價	賣價	Moody's	S&P	Note
BCHINA 2.9 09/30/13	2800	2.451	100.250	101.250	--	A	中國銀行
BEIENT 3 3/4 06/30/14	1450	3.750	99.500	100.500	--	--	北控水務
BEIENT 5 06/30/16	500	4.686	100.500	102.000	--	--	北控水務
BJCAPT 4 3/4 02/21/14	1150	6.545	96.000	97.000	--	--	首創置業
BYDCOL 4 1/2 04/28/14	1000	18.475	73.500	76.000	--	--	比亞迪股份有限公司
CEAIRL 4 08/08/14	2500	3.999	99.750	100.250	--	--	中國東方航空
CGB 2.7 10/27/12	2500	1.125	101.000	101.500	Aa3	--	中國附息國債
CGB 1.6 12/20/12	3000	1.815	99.300	100.300	Aa3	--	中國附息國債
CGB 1 12/01/13	2000	1.673	98.500	99.000	Aa3	AA-	中國附息國債
CGB 3.3 10/27/14	500	1.915	103.500	104.000	Aa3	--	中國附息國債
CGB 1.8 12/01/15	2000	2.136	98.250	99.250	Aa3	AA-	中國附息國債
CGB 2.48 1.	1000	2.670	97.750	99.250	Aa3	AA-	中國附息國債
CGB 1.4 08/18/16	5000	2.116	96.250	97.500	Aa3	AA-	中國附息國債
CGB 0.6 08/18/14	6000	1.835	96.750	97.000	Aa3	AA-	中國附息國債
CGB 1.94 08/18/18	3000	2.539	95.750	97.000	Aa3	AA-	中國附息國債
CGB 2.36 08/18/21	1000	2.702	96.500	97.750	Aa3	AA-	中國附息國債
CHCHTO 4 1/2 05/19/14	600	5.530	96.750	98.750	--	--	中國誠通發展集團
CHIPWR 3 3/4 04/29/14	500	5.808	95.000	96.250	--	--	中國電力新能源發展
CHIWIN 6 3/8 04/04/14	750	12.999	86.000	89.000	--	--	中國風電集團
CHMERC 2.9 11/19/13	700	3.108	99.250	100.000	--	--	招商局集團(香港)
CHMERC 3 06/30/16	1600	4.887	92.000	93.000	--	--	招商局集團
CHMERC 2 06/30/14	1400	3.601	95.750	96.750	--	--	招商局集團
COFCO 1.85 06/03/14	3000	3.834	95.000	96.000	--	--	中國糧油食品集團(香港)
CHMING 2.95 04/13/14	500	6.831	91.000	93.000	--	--	晨鳴紙業
CNHTC 2.95 10/29/12	2700	3.746	99.000	99.750	--	--	中國重汽(香港)
CNPCCH 2.55 10/26/13	2500	2.549	99.750	100.250	A1	A+	中石油
CNPCCH 2.95 10/26/14	500	2.855	100.000	100.500	A1	A+	中石油
EXIMCH 1.95 12/02/12	1000	1.246	100.250	101.000	--	--	中國進出口銀行
EXIMCH 2.65 12/02/13	4000	2.242	100.250	101.250	--	AA-	中國進出口銀行
GZRFPR 7 04/29/14	2612	20.945	74.250	76.750	--	--	富力地產
HAIAIR 6 09/16/14	1000	7.673	95.000	97.000	--	--	海南航空
HPWELL 1.55 05/18/14	600	3.331	95.000	97.000	--	--	合和基建
INDEPS 4.65 07/21/14	1000	6.170	96.000	97.000	--	BB-	銀泰百貨
PCDHK 5 1/4 02/01/14	750	7.099	96.000	97.000	--	--	春天百貨
PINGIN 2.075 06/09/14	2000	3.771	95.750	96.500	--	--	平安保險
POWINV 3.2 12/23/15	800	4.743	93.500	95.500	--	--	中電國際
RESOUR 2.9 11/12/13	1000	3.040	99.250	100.250	NR	BBB-	華潤電力
RESOUR 3 3/4 11/12/15	1000	3.608	99.750	101.250	NR	BBB-	華潤電力
ROADKG 6 02/25/14	1300	15.219	81.500	86.000	--	BB-	路勁基建
SBSG 3 1/8 12/01/13	1000	3.124	99.750	100.250	A3	A	上海寶鋼集團
SBSG 3 1/2 12/01/14	2100	3.591	99.500	100.000	A3	A	上海寶鋼集團
SBSG 4 3/8 12/01/16	500	4.090	100.750	101.750	A3	A	上海寶鋼集團
SDBC 2.7 11/11/13	3000	2.280	100.250	101.250	--	AA-	國家開發銀行
SHASHU 6 1/2 07/22/14	1500	7.886	96.250	97.500	--	BB-	山水水泥
SINOCH 1.8 01/18/14	3500	4.003	95.500	96.000	--	--	中化集團
SINOTR 3.3 10/11/14	2600	3.732	98.250	99.500	--	--	中國外運股份有限公司
SZOCTH 3 1/2 05/25/14	1000	5.083	95.500	97.500	--	--	華僑城
ZHNGCE 2 08/04/14	900	3.228	96.000	98.000	--	--	中策橡膠

附註

\* 債券交割是以含息價為基準。

## 境外人民幣公司債參考報價: 非中資企業

發行單位 / 票面利率(%) / 到期日(年)	發行量(M)	殖利率	買價	賣價	Moody's	S&P	Note
ADSEMI 4 1/4 09/20/16	500	4.973	96.000	98	--	--	日月光
AIFP 3.95 09/19/18	850	4.209	98.000	99	--	A	法國液化空氣集團
AIFP 3 09/19/16	1750	3.642	96.750	97.75	--	A	法國液化空氣集團
ASACEM 2.95 09/30/14	586	3.336	98.000	100	--	--	亞洲水泥中國控股
ASIA 2.85 10/21/20	1200	2.625	101.000	102.5	Aaa	AAA	亞洲開發銀行
BLUSKY 6 1/2 06/20/14	600	8.818	93.000	97	--	--	香港航空
BPLN 1.7 09/15/14	700	2.378	97.750	98.75	A2	A	BP集團
BSHBOS 2 3/8 09/29/14	850	2.71	98.750	99.5	--	A	博世和西門子家用電器集團
BSHBOS 3 3/8 09/28/16	750	3.577	98.750	99.5	--	A	博世和西門子家用電器集團
CAT 2 12/01/12	1000	1.886	99.600	100.6	A2	A	開拓重工
CAT 1.35 07/12/13	2300	2.287	98.250	99	A2	A	開拓重工
CJCHEI 2 1/4 07/06/14	1100	4.615	93.500	95.5	--	--	CJ國際控股有限公司
DANGMK 2.9 10/20/14	500	2.994	99.250	100.25	--	--	DANGA CAPITAL BHD
DIALEA 1.65 04/08/13	200	2.265	98.750	99.75	A2 /*-	--	三菱日聯租賃
FRESHK 3.9 06/03/14	1250	6.471	93.750	95	--	--	遠東宏信
GALENT 4 5/8 12/16/13	1380	5.731	97.000	99	--	--	銀河娛樂集團
GENHKS 3.95 06/30/14	1380	4.709	97.500	99	--	--	雲頂香港
GLPSP 3 3/8 05/11/16	2650	3.944	97.250	98.25	Baa2	--	普洛斯集團
HKCGAS 1.4 04/11/16	1000	3.471	91.250	92.5	A1	A+	香港中華煤氣
HPWELL 2.98 07/13/12	1380	3.484	99.500	100	--	--	合和基建
IBRD 0.95 01/14/13	500	1.954	98.750	99.25	Aaa	--	國際重建與開發銀行
ICBCAS 6 11/04/21	1500	5.565	102.750	103.75	--	--	中國工商銀行(亞洲)
LGFP 9 11/14/14	1500	7.992	102.000	103	--	--	拉法基瑞安水泥
MPEL 3 3/4 05/09/13	2300	6.135	96.250	97.75	--	--	新濠博亞娛樂
MS 1 5/8 06/02/14	500	4.99	92.000	93	A2	A-	摩根士丹利
MTRC 0 5/8 06/17/13	1000	0.625	99.750	100.25	Aa1	--	地鐵公司蓋曼群島
NEWFOC 3 3/4 08/17/13	200	4.4	98.000	100	--	--	新焦點
NWDEVL 2 3/4 07/14/14	1000	3.859	96.750	98	--	--	新創建集團
ORIX 2 03/24/14	400	3.794	95.750	96.75	--	A-	歐力士
PAHSP 6 1/2 06/02/14	600	14.095	83.500	86.5	--	--	太平洋恩利
SINCON 4 3/4 04/14/14	1380	10.057	88.000	91	--	--	勝獅貨櫃
SOLARG 4 3/4 08/24/14	300	4.543	100.000	101	--	--	陽光能源
SUNHCK 4 04/28/14	500	8.128	90.000	93	--	--	亞洲聯合財務有限公司
TSCOLN 1 3/4 09/01/14	725	2.24	98.250	99.25	A3	A-	特易購
TPVTEC 4 1/4 03/21/14	500	4.007	99.000	102	--	--	冠捷科技
VTB 2.95 12/23/13	1000	4.99	95.750	96.75	Baa1	BBB	VTB銀行
VW 2.15 05/23/16	1500	2.98	96.000	97.25	A3	A-	福斯汽車
YUENFO 3.1 02/10/14	300	3.349	99.000	100	--	--	永豐餘
YUM 2 3/8 09/29/14	350	2.566	99.000	100	Baa3	BBB-	百勝餐飲

附註

\* 債券交割是以含息價為基準。

## 台幣公司債參考報價

名稱 / 票面利率(%) / 到期日(年)	殖利率	客戶賣價	客戶買價	發行單位 / 票面利率(%) / 到期日(年)	殖利率	百元價格	客戶賣價
98塑化2 / 1.42 / 2016/5/25	1.358	100.073	100.448				
98南亞1 / 1.88 / 2014/2/26	1.280	101.169	101.331				
98統一1A / 1.23 / 2012/12/22	1.155	100.046	100.093				
00鴻海1 / 1.47 / 2016/3/8	1.505	99.681	100.034				
00裕融1 / 1.27 / 2014/6/10	1.300	99.809	100.045				
00萬海1A / 1.65 / 2016/6/22	1.625	99.997	100.210				

## 外幣可轉換公司債

Ticker	轉換公司	幣別	賣價	買價	賣回日程	到期日	票面利率	現股價格	平價
KNYUTT 0 10/27/13	京元電子	USD	102.00	103.00	2012/10/27	2013/10/27	0	10.10	81.81
ACERST 0 08/10/15	宏碁	USD	93.00	94.23	2013/8/10	2015/8/10	0	37.80	38.96
ACERST 0 08/10/17	宏碁	USD	87.21	88.84	2015/8/10	2017/8/10	0	37.80	37.86
ASACEM 0 01/27/16	遠東新世紀	USD	92.48	92.48	2014/1/27	2016/1/27	0	35.60	58.15
AUOPT 0 10/13/15	友達光電	USD	78.02	79.03	--	2015/10/13	0	13.15	33.50
EPIST 0 01/27/16	晶元光電	USD	90.54	91.59	2014/1/27	2016/1/27	0	66.10	50.37
HONHAI 0 10/12/13	鴻海精密	USD	95.90	96.59	--	2013/10/12	0	83.20	62.53
TATUNG 0 03/25/14	大同	USD	90.60	91.84	--	2014/3/25	0	7.78	41.36
TPKHOL 0 04/20/14	宸鴻	USD	83.95	84.94	--	2014/4/20	0	388.00	34.75
ASACEM 0 06/07/16	亞洲水泥	USD	96.37	97.39	2014/6/7	2016/6/7	0	34.30	69.20
TWIGIC 0 07/28/14	臺灣玻璃	USD	92.07	94.05	--	2014/7/28	0	31.05	48.11
UNIMIC 0 05/24/16	聯華電子	USD	90.99	91.95	2014/5/24	2016/5/24	0	2.18	62.80
RADOPT 0 07/21/16	瑞儀光電	USD	99.00	100.00	2014/7/21	2016/7/21	0	89.00	61.12
SLACP 0 05/12/16	香格里拉(亞洲)	USD	85.83	86.83	--	2016/5/12	0	13.78	47.50
FEAST 3 5/8 03/05/15	遠東發展	HKD	98.75	100.12	2012/3/5	2015/3/5	3.625	1.07	32.42
KERPRO 0 02/22/12	嘉里建設	HKD	116.38	116.92	--	2012/2/22	0	26.15	49.67
SHTGF 3.3 10/22/14	信德集團	HKD	99.34	99.84	2012/10/22	2014/10/22	3.3	2.88	36.50
YYINDU 0 11/17/11	裕元集團	HKD	--	--	--	2011/11/17	0	24.30	--
XINHND 2 1/2 10/20/15	亨得利	HKD	97.25	98.25	2013/10/20	2015/10/20	2.5	2.47	49.87
LOTTE 0 07/05/16	樂天百貨	USD	90.04	90.77	2014/7/5	2016/7/5	0	#####	48.44
LOTTE 0 07/05/16	樂天百貨	JPY	92.15	92.87	2014/7/5	2016/7/5	0	#####	46.43
HYUELE 4 1/2 12/14/1	海力士半導體	USD	99.54	100.36	--	2012/12/14	4.5	24000.00	53.80
STXPOC 4 1/2 11/20/1	STX PAN OCEAN CO	USD	88.90	90.16	2012/11/20	2014/11/20	4.5	6250.00	44.29
LGTELE 0 09/29/12	LG UPLUS CORP	USD	98.76	99.51	2012/3/29	2012/9/29	0	6990.00	79.51
HUSHNW 4 07/20/16	HANJIN SHIPPING	USD	74.49	77.56	2014/7/20	2016/7/20	4	11550.00	43.52
OSIMSP 2 3/4 07/05/1	OSIM INTL LTD	SGD	91.56	92.85	2014/7/5	2016/7/5	2.75	1.18	58.27
SMCPM 2 05/05/14	SAN MIGUEL	USD	105.84	106.69	--	2014/5/5	2	118.40	102.67

## 信用連結商品報價

連結標的	標的名稱	TCRI	利率	債券到期日/賣回日	付息方式	可承做本金
XS0347678079 Corp	亞泥轉遠東新世紀海外交換債 (USD)		2.70%	2013/2/20	每季	最高USD 1500萬
24894	瑞軒四	5	3.00%	2012/1/4	每季	TWD 30,000,000
23323	友訊三	4	2.50%	2015/1/12	每季	TWD 30,000,000
26033	長榮三	4	1.65%	2012/8/7	每季	TWD 20,000,000
80392	台虹二	5	2.20%	2012/11/5	每季	TWD 30,000,000
23772	微星二	4	2.10%	2013/4/25	每季	TWD 30,000,000
29031	遠百一	4	1.60%	2014/3/3	每季	TWD 50,000,000
49063	正文三	5	2.70%	2014/7/11	每季	TWD 20,000,000
33802	明泰二	4	2.60%	2014/10/14	每季	TWD 30,000,000

## 回購交易利率牌告

天期	USD(%)	EUR(%)	TWD(%)	CNH(%)
1Week	0.70	--	0.62	0.80
2Week	0.80	--	0.68	0.90
3Week	0.90	--	--	1.00
1 Month	1.35	1.00	0.70	1.25
3 Month	1.50	--	--	1.45
6 Month	--	--	--	1.65

附註

\*：代表該債券為永續型債券，利率之後將有可能變動，或為可召回債券，請進一步瞭解發行條件。

%：債券交割是以含息價為基準。

## 免責聲明

本文為永豐金證券之每日債券評論。其所涵蓋之信息並非為特定投資之推薦。數據來源彭博社(Bloomberg)。永豐金證券假設數據資料皆公開並可信任之。評論為永豐金證券之觀點。本文內容僅供參考之用，並不構成與永豐金證券，或其相關機構進行任何證券或產品之交易合約。本文內容並非未經許可的法律權限內的提議或邀請，或者對瀏覽之投資人的提議或邀請。

本文的數據與觀點反映目前市場的現況以及我們至今的判斷。鑒於市場變化，我們在未經全面確認的情況下，依賴所假設公開來源的信息為準確且完整。我們的觀點及其基礎假設可能在未與事先通知的情況下而發生變化。證券資產價格變化可以用於說明的作用但並不代表真實的回報。

一些信息可能包括預期看法與新聞整理。我們的評論是基於不同的風險、不確定因素及假設，實發事件或結果或市場所實現的表現可能與預述的情況有不同。

投資涉及風險，包括本金損失的可能性。過去的表現與歷史數字並不一定代表未來的表現。本文內容不得造成任何投資建議或推薦，並且並非為針對特定的目標、市場狀況或某人的個別需要而準備。投資者應自行研究全部相關資料。

過往表現並不代表未來業績。無任何示範或保證可以展示個別策略的效能或可能獲得的實際回報。

## 全球據點

### Hong Kong

SinoPac Securities (Asia) Ltd.  
21st Floor, One Peking  
1 Peking Road,  
Tsim Sha Tsui, Kowloon, Hong Kong  
Tel: +852- 2586-8340  
Toll Free : 0080-185-6674(Taiwan)  
Fax: +852-2586-8300

### Shanghai

SinoPac Securities (Asia) Limited  
Suite 2405, Hua Xia Bank Tower,  
256 South Pudong Road, Shanghai  
People's Republic of China  
Tel: +86-21-6886-5358  
Fax: +86-21-6886-5969

### London

SinoPac Securities (Europe) Ltd.  
5th Floor · Habib House  
42 Moorgate  
London EC2R 6EL  
United Kingdom,  
Registered in England and Wales No. 3766464  
Tel: +44-20-7614-9999  
Fax: +44-20-7614-9979

### Taipei

SinoPac Securities Corporation  
17F · 2 Chung Ching S. Road · Sec 1  
Taipei 100 ·  
Taiwan  
Tel: +886-2-2382-8219/2312-3866  
Fax: +886-2-2382-3464

## 彭博頁面

SinoPac Securities Corp

[www.taiwanresearch.com](http://www.taiwanresearch.com)

Bloomberg page: SIAL