

# 永豐金證券固定收益市場評論：美歐元債市

## 指標公債·外匯·股票·CDS最新數據暨總經數據

標的	最新數據	前日變化(BP)
美國五年公債	2.27%	(2.00)
美國十年公債	2.46%	(2.34)
美國三十年公債	2.88%	(1.79)
德國五年公債	-0.47%	(0.90)
德國十年公債	-0.05%	(0.30)
德國三十年公債	0.6%	(0.20)
道瓊工業	25828.36	(0.54)%
那斯達克	7910.59	(0.41)%
S&P 500	2870.72	(0.30)%
德國工業	11973.92	(1.69)%
英國FTSE	7207.41	(0.87)%
法國CAC	5313.16	(1.93)%
歐元兌美元	1.12	0.36 %
美元兌日圓	109.99	0.10 %
美元兌人民幣	6.80	(0.42)%
美國5年國債CDS	--	--
德國5年國債CDS	--	--
義大利5年國債CDS	--	--
西班牙5年國債CDS	--	--
葡萄牙5年國債CDS	--	--
法國5年國債CDS	--	--
日本5年國債CDS	--	--
中國5年國債CDS	46.41	(0.55)
韓國5年國債CDS	34.80	(0.37)

## 美歐元公債及公司債市場掃描

### 美歐元公債指標利率:

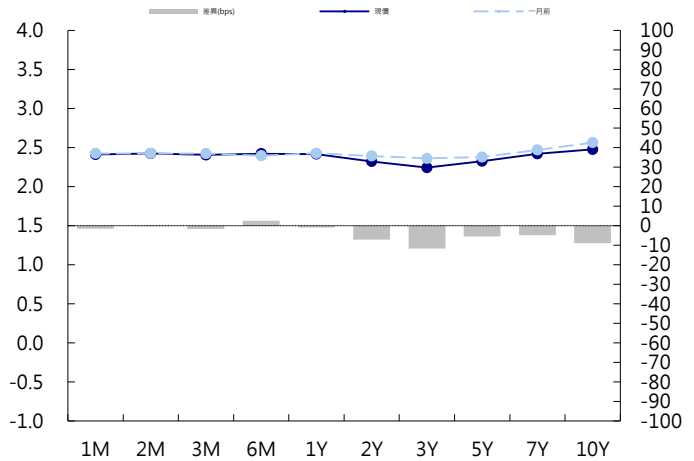
美債攀升，受貿易緊張局勢引發的避險買盤提振；不過午後縮減升幅，因川普表示本周仍有可能與中國達成貿易協議。30年期國債發行結果穩健，需求大體與之前的發行相符。5年期國債殖利率下跌4.01個基點，報2.2449%。10年期國債殖利率下跌4.12個基點，報2.4423%。隨著全球貿易緊張局勢加劇抑制風險情緒，義大利債券下跌，股市走低。殖利率觸及六周低位後，德債漲幅收窄。英國10年期國債殖利率下跌1.2個基點，報1.125%。德國10年期國債殖利率下跌0.3個基點，報-0.047%。

### 美歐元公司債:

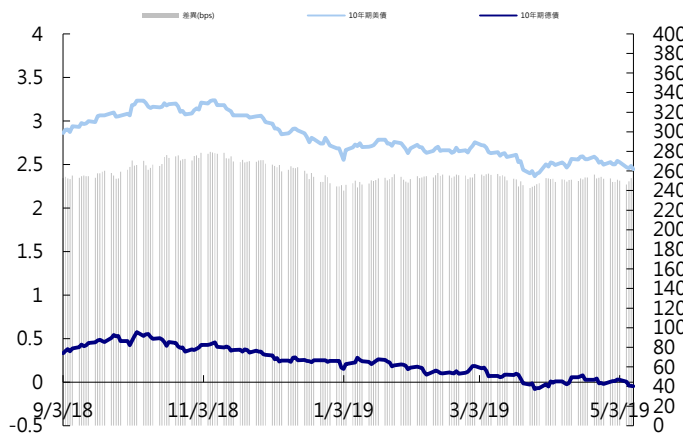
周四亞洲信用市場賣盤沉重，中美貿易談判的負面預期使得股市大跌，債市投資人保守，信用債交易清淡，但利差走寬如預期，短券仍是避風港。新發行部分，NAB發行澳幣10年nc 5年 Tier 2 FRN，次級市場價格已經上漲0.6元。

日期	事件	預測	前期
05/10	CPI MoM	0.004	0.004
05/10	CPI Ex Food and Energy MoM	0.002	0.001
05/10	CPI YoY	0.021	0.019
05/10	CPI Ex Food and Energy YoY	0.021	0.020
05/10	CPI Core Index SA	261.884	261.374
05/10	CPI Index NSA	255.800	254.202
05/10	Real Avg Hourly Earning YoY	--	0.013
05/10	Real Avg Weekly Earnings YoY	--	0.013

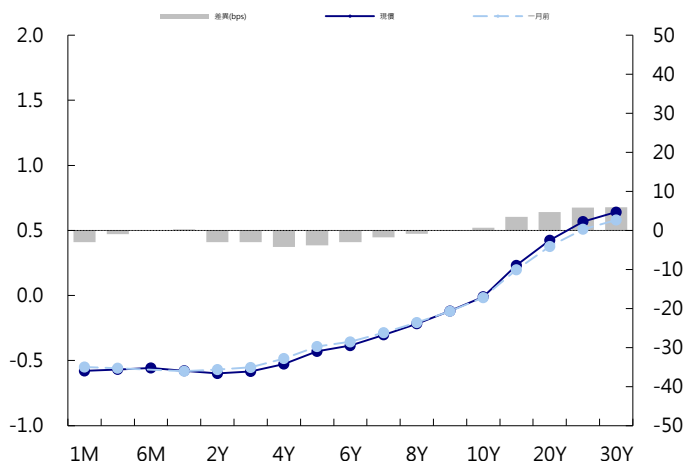
### 美國公債曲線



### 美國十年期公債利率 vs. 德國十年期公債利率



### 德國公債曲線



## 永豐金證券固定收益市場評論：人民幣債市

### 在岸(CNY)及離岸(CNH)人民幣數據

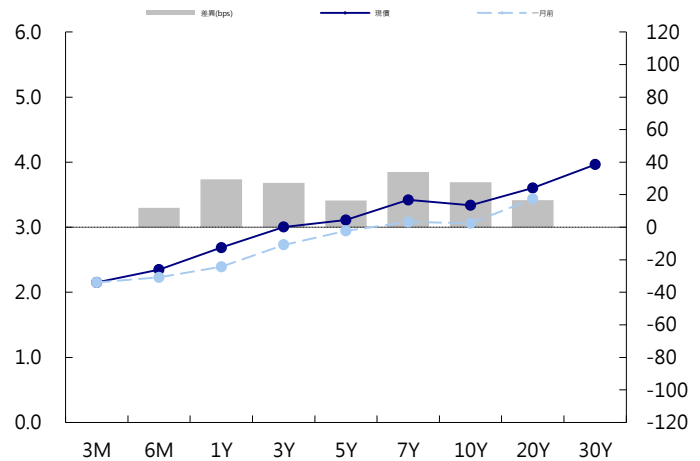
標的	最新數據		前日變化(BP或以標示為主)	
	CNY/在岸	CNH/離岸	CNY/在岸	CNH/離岸
五年期公債	3.11%	3.04%	1.94	0.01
十年期公債	3.34%	3.44%	2.25	(0.01)
二十年期公債	3.6%	3.62%	(0.01)	0.00
人民幣即期匯率	6.80	6.82	0.42%	0.20 %
人民幣一月遠期匯率	6.80	6.83	0.41 %	0.21 %
人民幣三月遠期匯率	6.80	6.83	0.42 %	0.27 %
人民幣六月遠期匯率	6.80	6.84	0.40 %	0.25 %
	7D Repo	3M Shibor	7D Repo	3M Shibor
CNY IRS 一年期	2.745%	3.12%	(0.50)	0.50
CNY IRS 二年期	2.835%	3.26%	0.50	(0.50)
CNY IRS 三年期	2.925%	3.39%	1.00	1.50
CNY IRS 四年期	3.02%	3.51%	FALSE	3.00
CNY IRS 五年期	3.11%	3.605%	1.00	2.00
CNH IRS 一年期	3.08%		(0.50)	
CNH IRS 二年期	3.2%		(1.50)	
CNH IRS 三年期	3.32%		(2.50)	
CNH IRS 四年期	3.44%		(1.50)	
CNH IRS 五年期	3.56%		0.50	
CNH CCS 三月期	2.85		24.56	
CNH CCS 六月期	2.89		21.25	
CNH CCS 一年期	2.92		11.75	
CNH CCS 三年期	2.97		7.50	
CNH CCS 五年期	2.93		2.50	

日期	事件	預測	前期
05/10	BoP Current Account Balance	--	\$54.6b
05/10	Aggregate Financing CNY	1625.0b	2860.0b
05/10	Money Supply M0 YoY	0.030	0.031
05/10	Money Supply M1 YoY	0.043	0.046
05/10	Money Supply M2 YoY	0.085	0.086
05/10	New Yuan Loans CNY	1200.0b	1690.0b

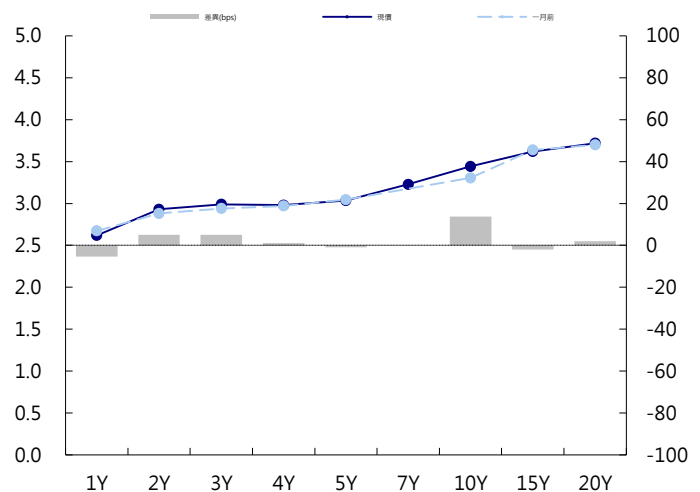
### 人民幣債市掃描

人民幣債券離岸市場方面，投資級債券價格小幅下跌。人民幣債券在岸市場方面，中國債市週四現券、國債期貨和一級市場延續強勢，受偏弱的金融數據以及貿易戰憂慮支撐。銀行間債市現券因昨日盤後收益率下行幅度較大，提前反應利好預期後今日收益率僅小降，而中金所國債期貨因補漲需求表現更佳。匯率方面，人民幣兌美元即期週四收盤放量挫跌511點下破6.82關口，創四個月新低，單日跌幅達0.75%，為逾九個月來最大，中間價則小跌並創近三個月新低。

### CNY/在岸公債曲線



### CNH/離岸公債曲線



# 永豐金證券固定收益市場評論：台幣債市及新興市場

## 台幣及利率相關數據

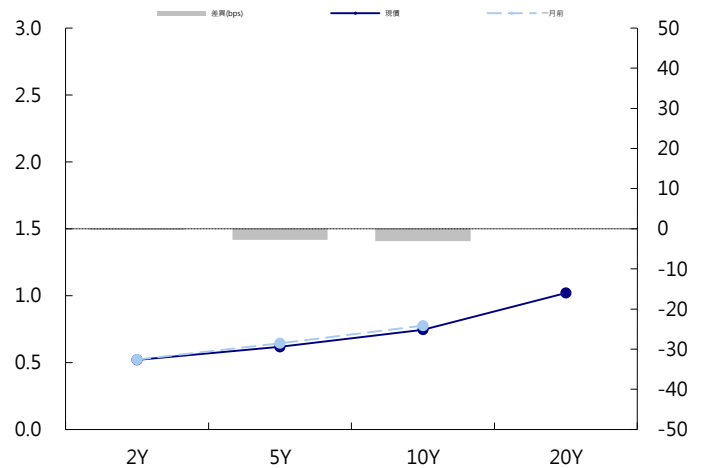
標的	最新數據	前日變化(BP或以標示為主)
五年期台幣公債	0.59%	(0.80)
十年期台幣公債	0.75%	0.74
美元兌台幣	30.94	(0.04)%
歐元兌台幣	34.75	0.36 %
港幣兌台幣	3.94	(0.08)%
人民幣兌台幣	4.55	0.29 %
台幣隔夜拆款利率	0.184%	0.00
台幣10日CP率	0.7125%	(1.61)
台幣30日CP率	0.7544%	(1.35)
台幣90日CP率	0.8081%	(1.97)
南韓韓圓	1178.09	(0.12)%
印尼盾	14332.00	(0.24)%
印度盧比	69.97	(0.13)%
泰國銖	31.65	(0.39)%
越南盾	23390.00	0.00 %
菲律賓比索	52.18	(0.18)%
馬來西亞幣	4.15	(0.22)%

## 台幣債市掃描

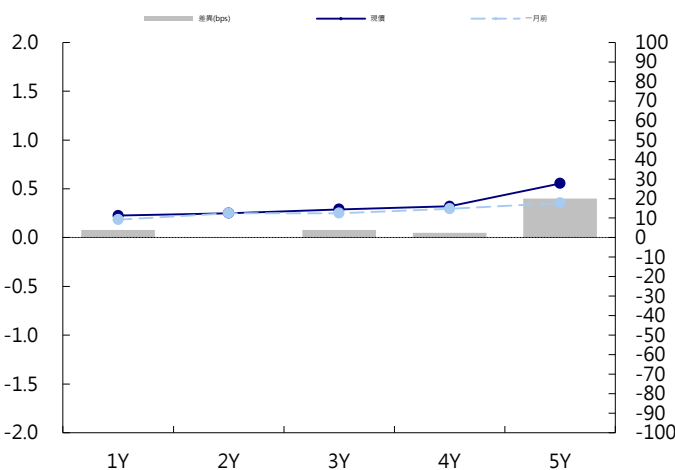
貿易戰仍未明朗前，市場交投仍陷入膠著，終場10Y-0.24個bps至.7391%，成交83億。5Y-0.8個bps至0.59%，成交7億。操作上建議降低部位風險，等待周末談判結果。預期五年券交易區間在0.6%~0.7%，十年券在0.7%~0.8%。

日期 事件 預測 前期

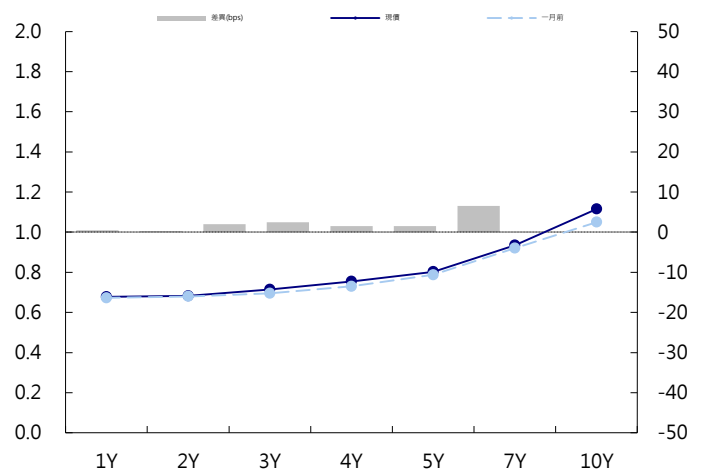
## 台幣公債曲線



## 台幣-美元CCS曲線



## 台幣IRS曲線



## 免責聲明

本文為永豐金證券之每日債券評論。其所涵蓋之信息並非為特定投資之推薦。數據來源彭博社(Bloomberg)。永豐金證券假設數據資料皆公開並可信任之，評論為永豐金證券之觀點。本文內容僅供參考之用，並不構成與永豐金證券，或其相關機構進行任何證券或產品之交易合約。本文內容並非未經許可的法律權限內的提議或邀請，或者對瀏覽之投資人的提議或邀請。

本文的數據與觀點反映目前市場的現況以及我們至今的判斷。鑒於市場變化，我們在未經全面確認的情況下，依賴所假設公開來源的信息為準確且完整。我們的觀點及其基礎假設可能在未與事先通知的情況下而發生變化。證券資產價格變化可以用於說明的作用但並不代表真實的回報。

一些信息可能包括預期看法與新聞整理。我們的評論是基於不同的風險、不確定因素及假設，實發事件或結果或市場所實現的表現可能與預述的情況有不同。

投資涉及風險，包括本金損失的可能性。過去的表现與歷史數字並不一定代表未來的表現。本文內容不得造成任何投資建議或推薦，並且並非為針對特定的目標、市場狀況或某人的個別需要而準備。投資者應自行研究全部相關資料。

過往表現並不代表未來業績。無任何示範或保證可以展示個別策略的效能或可能獲得的實際回報。

## 全球據點

### Hong Kong

SinoPac Securities (Asia) Ltd.  
7/F, Lee Garden Three, 1 Sunning Road,  
Causeway Bay, Hong Kong.  
Tel: +852- 2586-8362  
Toll Free : 0080-185-6674(Taiwan)  
Fax: +852-2586-8399

### Shanghai

SinoPac Securities (Asia) Limited  
Suite 2405, Hua Xia Bank Tower,  
256 South Pudong Road, Shanghai  
People's Republic of China  
Tel: +86-21-6886-5358  
Fax: +86-21-6886-5969

### London

SinoPac Securities (Europe) Ltd.  
5th Floor · Habib House  
42 Moorgate  
London EC2R 6EL  
United Kingdom,  
Registered in England and Wales No. 3766464  
Tel: +44-20-7614-9999  
Fax: +44-20-7614-9979

### Taipei

SinoPac Securities Corporation  
17F · 2 Chung Ching S. Road · Sec 1  
Taipei 100 ·  
Taiwan  
Tel: +886-2-2382-8219/2312-3866  
Fax: +886-2-2382-3464

## 彭博頁面

SinoPac Securities Corp  
[www.taiwanresearch.com](http://www.taiwanresearch.com)  
Bloomberg page: SIAL